

経営比較分析表（令和2年度決算）

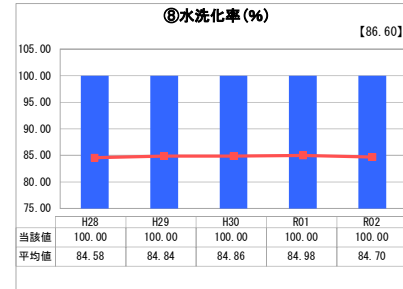
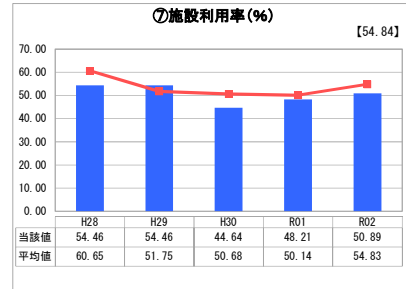
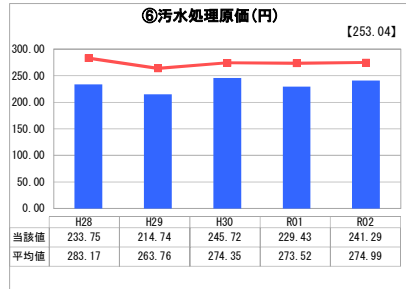
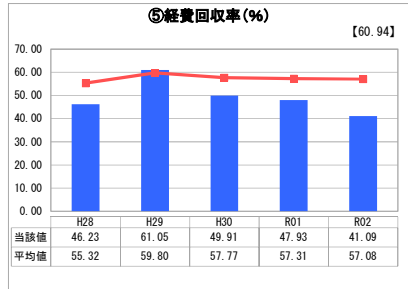
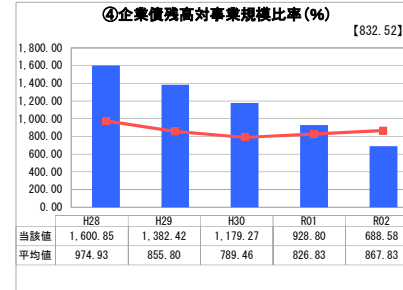
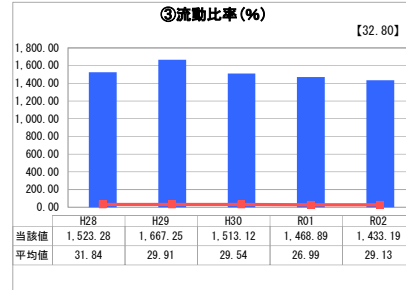
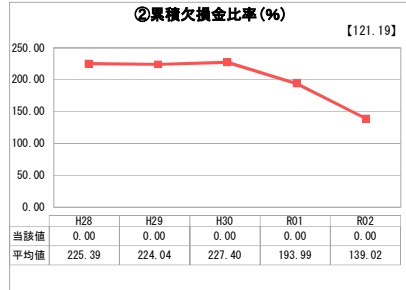
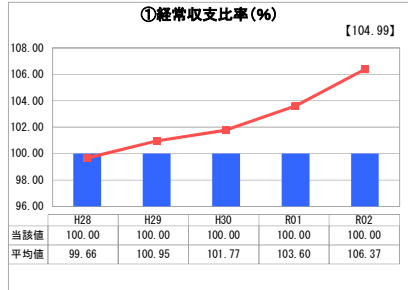
香川県 高松市

業務名	業種名	事業名	類似団体区分	管理者の情報
法適用	下水道事業	農業集落排水	F2	非設置
資金不足比率(%)	自己資本構成比率(%)	普及率(%)	有収率(%)	1か月20m ³ 当たり家庭料金(円)
-	95.56	0.03	100.00	2,618

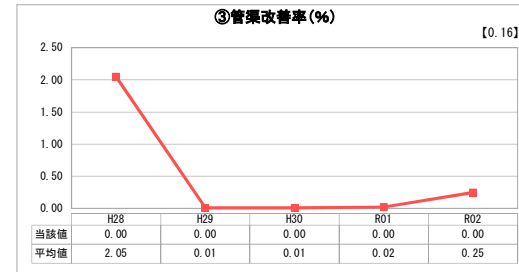
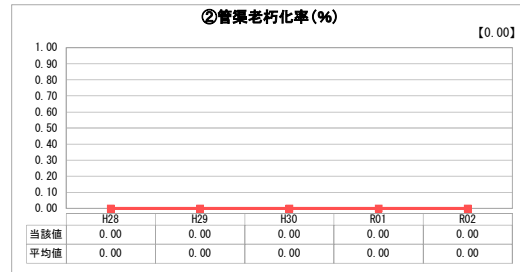
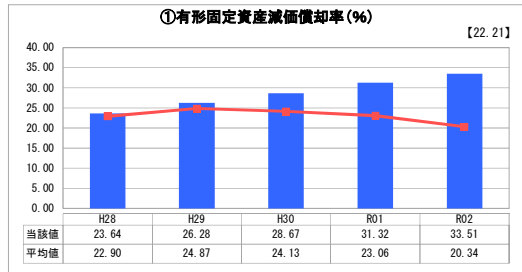
人口(人)	面積(km ²)	人口密度(人/km ²)
426,260	375.42	1,135.42
処理区域内人口(人)	処理区域面積(km ²)	処理区域内人口密度(人/km ²)
144	0.17	847.06

グラフ凡例	
■	当該団体値(当該値)
—	類似団体平均値(平均値)
□	令和2年度全国平均

1. 経営の健全性・効率性



2. 老朽化の状況



分析欄

1. 経営の健全性・効率性について

① 経常収支比率は、使用料で回収できない経費を一般会計からの繰入金で全額繰り入れて賄っていることから、比率は100%となっている。

④ 企業債残高対事業規模比率は年々低下してきており、これは、現在新規の企業債の借入れを行っていないため、更新の時期を迎えるまでは、今後も低下傾向で推移すると思われる。

⑤ 経費回収率については、令和2年度は、施設の修繕費等が増加したことにより低下し、類似団体平均値を下回っている。

⑥ 汚水処理原価については、令和2年度は、施設の修繕費等の増に伴い、汚水処理費が増加した一方で、有収水量の増加幅は小さく、汚水処理原価は上昇しているが、類似団体平均値よりは良好な数値となっている。

2. 老朽化の状況について

供用開始が平成7年頃と比較的新しく、管渠・施設等の法定耐用年数経過まで期間があり、管渠の傷みも少ないのが現状である。しかし、マンホールポンプなど、施設に負荷の掛かるものにおいては、計画的な修繕等を行い、適正な維持管理に努めている。

全体総括

農業集落排水事業の運営は、収入不足であり、その不足額については、一般会計繰入金で補うことにより収支を均衡させている。

また、過疎化が進んでいる地域であるため、今後利用者数の減少も見込まれる。しかし、使用料改定等による経営状況の改善を行うことは、使用者の負担を増大させることから、更なる利用者数の減少に伴う収入の減少を助長する恐れがあるため、現状では非常に難しい状況となっている。

令和2年3月に経営戦略を兼ねて策定した高松市下水道事業基本計画（令和2年度～令和11年度）に基づき、引き続き効率的な事業運営を実施していく。

※ 「経常収支比率」、「累積欠損金比率」、「流動比率」、「有形固定資産減価償却率」及び「管渠老朽化率」については、法非適用企業では算出できないため、法適用企業のみ類似団体平均値及び全国平均を算出しています。