

【「さぬき讃フルーツ」、県産オリーブオイル、「さぬきの夢」、「さぬき讃ベジタブル」、
「さぬき米」、「さぬき讃フラワー」、「県産レモン」について】

調査期間 R5.12.6 ～ R5.12.19
回答率 87.9% 回答者数 297人

アンケートの趣旨

県では、恵まれた気候と生産者の丁寧な栽培管理によって、全国に誇れる高品質な農産物が多く生産されています。

県産のおいしい果物「さぬき讃フルーツ」、旬や品質にこだわった県産野菜「さぬき讃ベジタブル」、高品質な県産花き「さぬき讃フラワー」を束ねたものを「さぬき讃シリーズ」として、一体的なPRを行っています。また、県花県木でもあるオリーブは栽培面積が全国1位であり、レモンも栽培面積が年々拡大している品目です。

さらに、県オリジナル小麦「さぬきの夢」や県オリジナル米「おいでまい」についても、各種キャンペーンを通じて認知度向上に取り組んでいます。

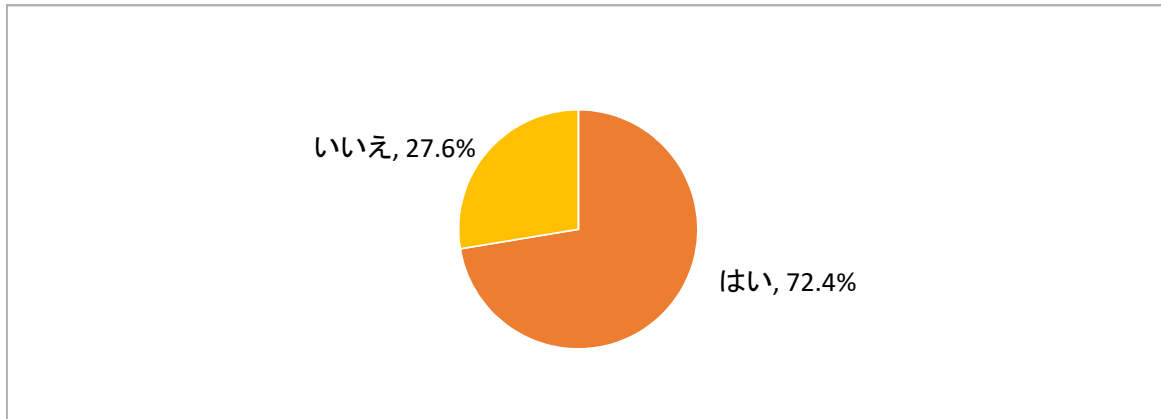
今回、県民の皆さまのご意見をお聞きして、新たな施策展開に反映させていきたいと考えていますので、ご協力をお願いします。

なお、各制度の概要は別紙をご覧ください。

〔問1〕 あなたは、「さぬき讚フルーツ」をご存じですか。次の中から1つだけ選んでください。

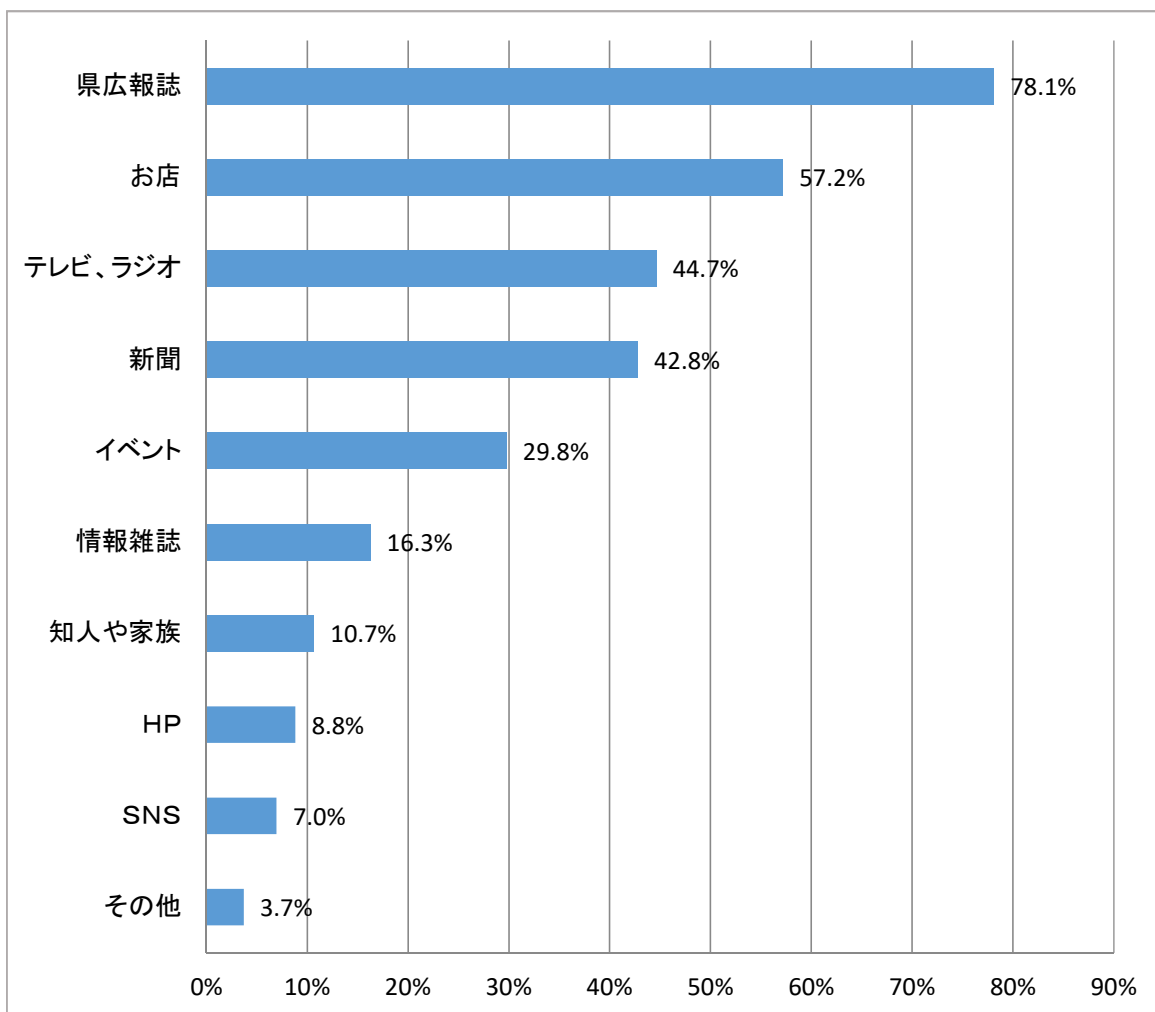


選択肢	回答者数	構成比
はい	215	72.4%
いいえ	82	27.6%
計	297	100.0%



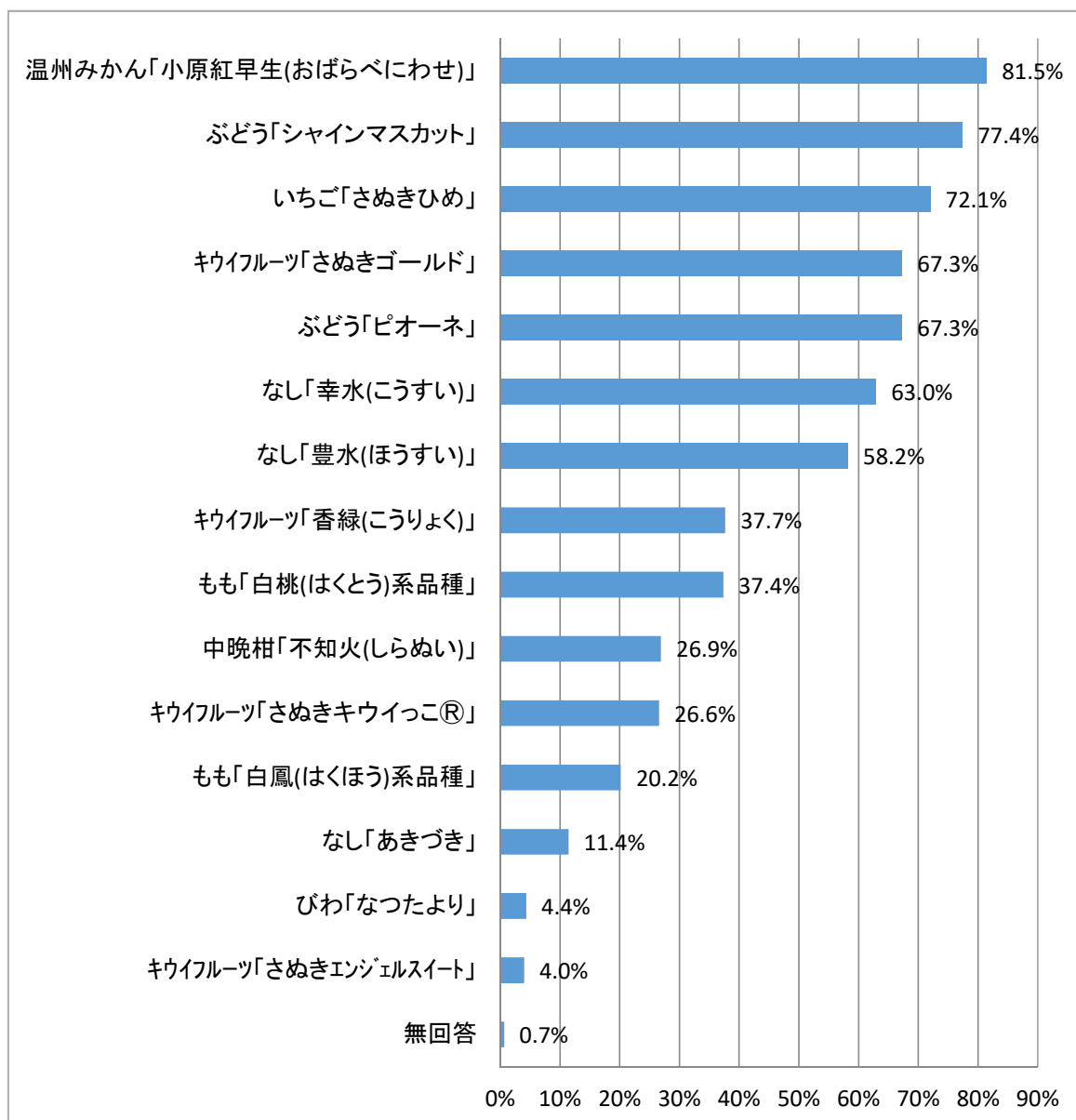
〔問2〕 問1で「はい」と答えた方にお伺いします。
「さぬき讚フルーツ」を、どのような方法で知りましたか。次の中からあてはまるものをすべて選んでください。

選択肢	回答者数 215	
	回答者数	構成比
県広報誌	168	78.1%
お店	123	57.2%
テレビ、ラジオ	96	44.7%
新聞	92	42.8%
イベント	64	29.8%
情報雑誌	35	16.3%
知人や家族	23	10.7%
HP	19	8.8%
SNS	15	7.0%
その他	8	3.7%



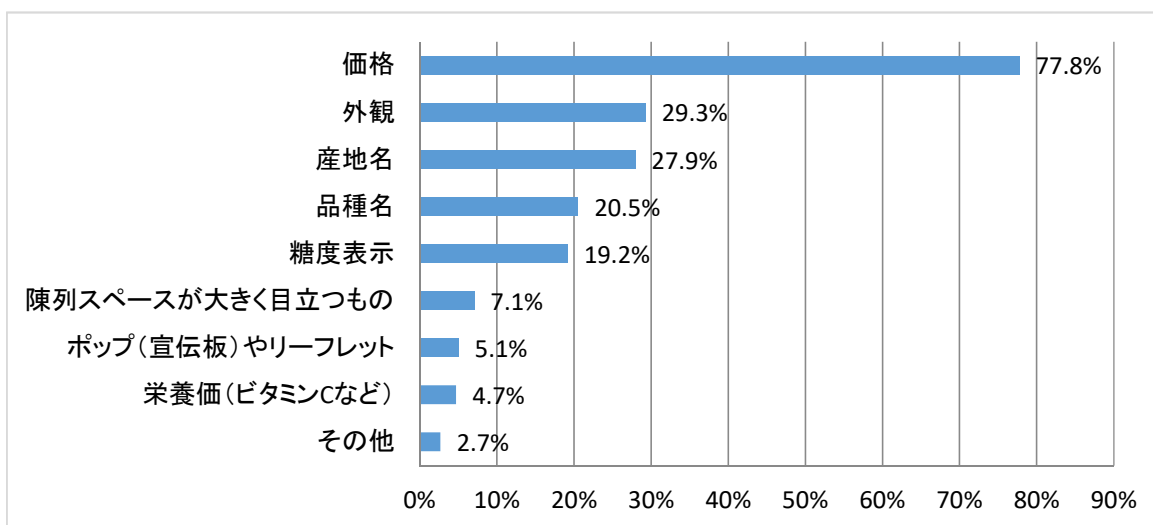
〔問3〕 あなたは、次の果物を買ったことや食べたことがありますか。買ったことや食べたことがあるものをすべて選んでください。

選択肢	回答者数	
	回答者数	構成比
温州みかん「小原紅早生(おばらべにわせ)」	242	81.5%
ぶどう「シャインマスカット」	230	77.4%
いちご「さぬきひめ」	214	72.1%
キウイフルーツ「さぬきゴールド」	200	67.3%
ぶどう「ピオーネ」	200	67.3%
なし「幸水(こうすい)」	187	63.0%
なし「豊水(ほうすい)」	173	58.2%
キウイフルーツ「香緑(こうりよく)」	112	37.7%
もも「白桃(はくとう)系品種」	111	37.4%
中晩柑「不知火(しらぬい)」	80	26.9%
キウイフルーツ「さぬきキウイっこ®」	79	26.6%
もも「白鳳(はくほう)系品種」	60	20.2%
なし「あきづき」	34	11.4%
びわ「なつたより」	13	4.4%
キウイフルーツ「さぬきエンジェルスイート」	12	4.0%
無回答	2	0.7%

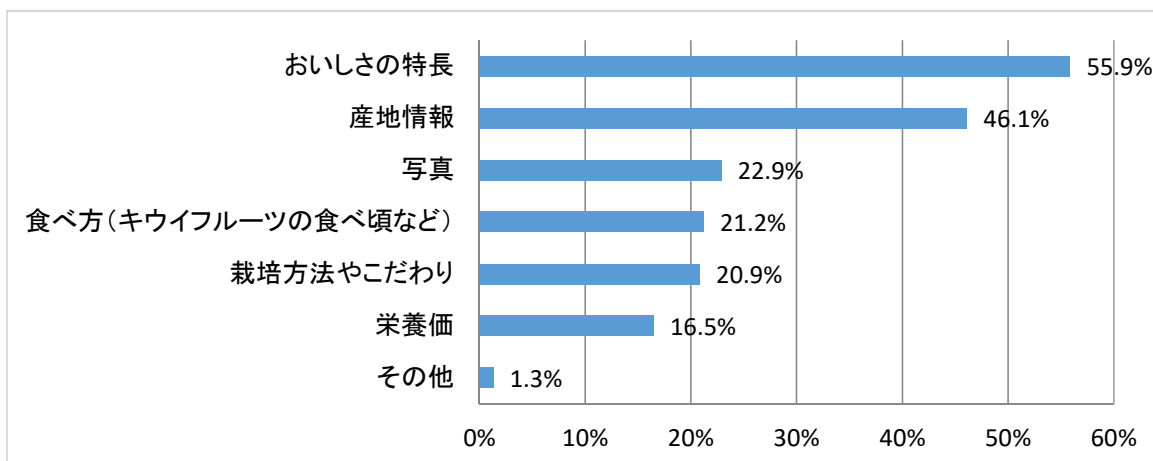


〔問4〕 果実を購入するときに、最も重視することを2つまで選んでください。また、ポップ（宣伝板）やリーフレットで参考になっている情報を2つまで選んでください。

(1)購入時に重視すること		回答者数	297
選択肢	回答者数	構成比	
価格	231	77.8%	
外観	87	29.3%	
産地名	83	27.9%	
品種名	61	20.5%	
糖度表示	57	19.2%	
陳列スペースが大きく目立つもの	21	7.1%	
ポップ(宣伝板)やリーフレット	15	5.1%	
栄養価(ビタミンCなど)	14	4.7%	
その他	8	2.7%	



(2)ポップ、リーフレットで参考になっている情報		回答者数	297
選択肢	回答者数	構成比	
おいしさの特長	166	55.9%	
産地情報	137	46.1%	
写真	68	22.9%	
食べ方(キウイフルーツの食べ頃など)	63	21.2%	
栽培方法やこだわり	62	20.9%	
栄養価	49	16.5%	
その他	4	1.3%	



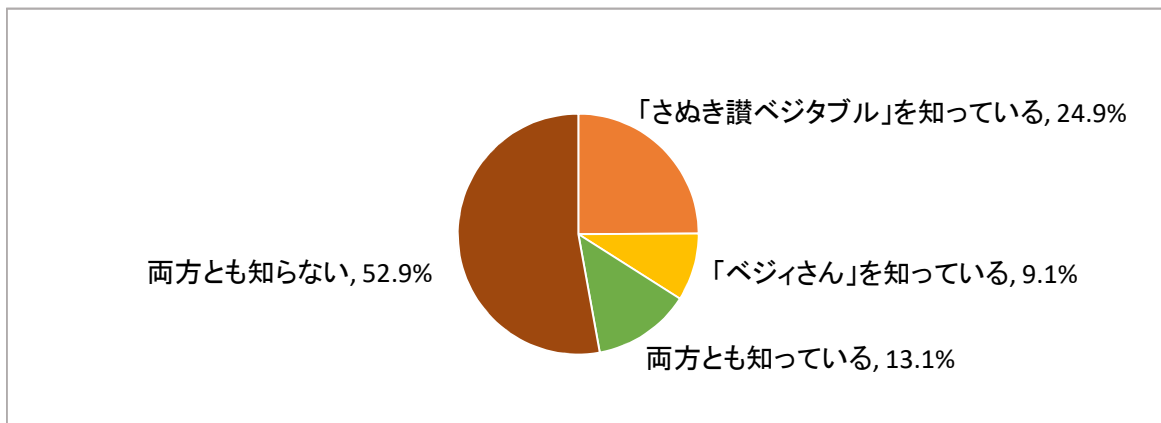
〔問5〕 生産者が匂や品質などにこだわって栽培した香川県野菜の愛称「さぬき讃ベジタブル」や香川県産野菜イメージキャラクター「ベジィさん」を知っていますか。次の中から1つだけ選んでください。

さぬき讃ベジタブル



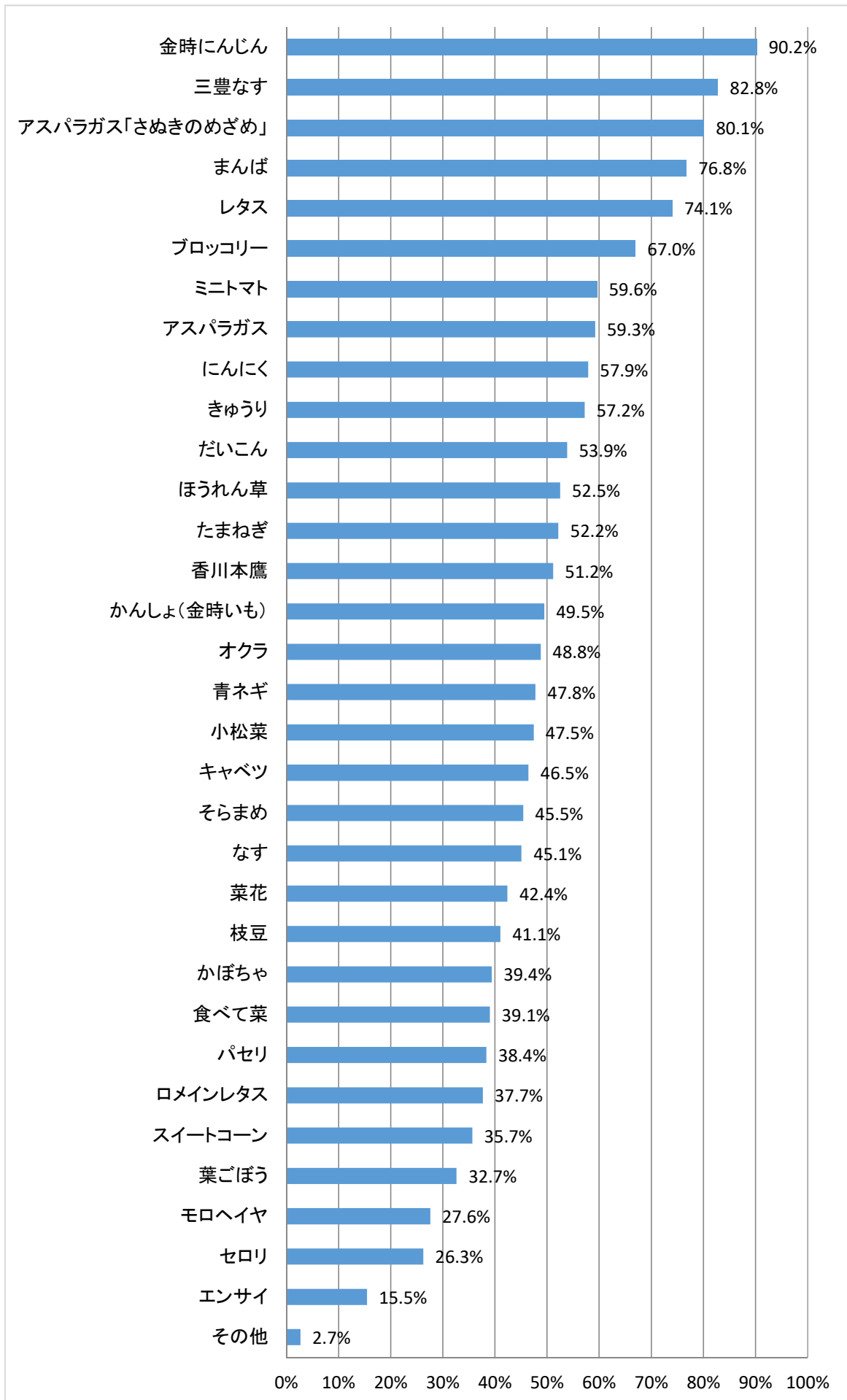
香川県産野菜イメージキャラクター
「ベジィさん」

選択肢	回答者数	構成比
「さぬき讃ベジタブル」を知っている	74	24.9%
「ベジィさん」を知っている	27	9.1%
両方とも知っている	39	13.1%
両方とも知らない	157	52.9%
計	297	100.0%



〔問6〕 あなたは、次の野菜が香川県で作られていることを知っていますか。次の中から知っているものをすべて選んでください。

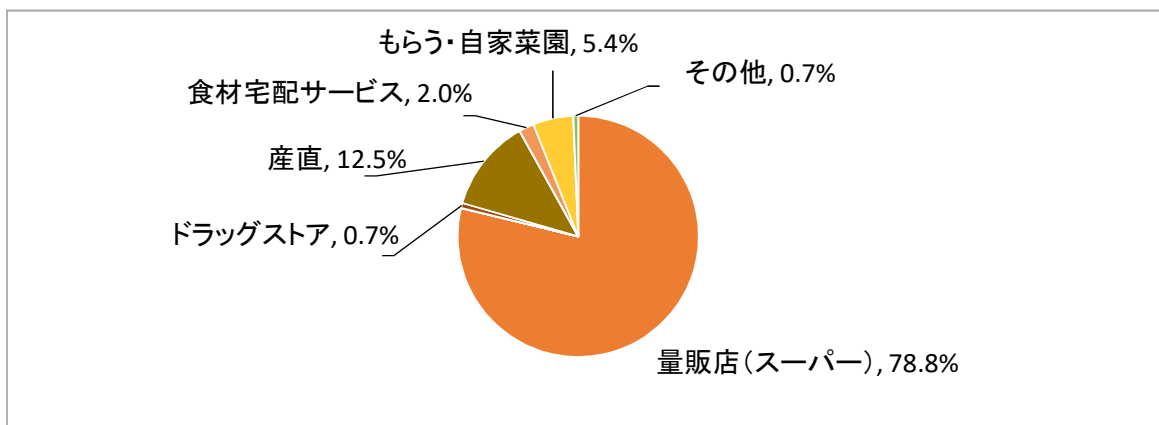
選択肢	回答者数 297	
	回答者数	構成比
金時にんじん	268	90.2%
三豊なす	246	82.8%
アスパラガス「さぬきのめざめ」	238	80.1%
まんば	228	76.8%
レタス	220	74.1%
ブロッコリー	199	67.0%
ミニトマト	177	59.6%
アスパラガス	176	59.3%
にんにく	172	57.9%
きゅうり	170	57.2%
だいこん	160	53.9%
ほうれん草	156	52.5%
たまねぎ	155	52.2%
香川本鷹	152	51.2%
かんしょ(金時いも)	147	49.5%
オクラ	145	48.8%
青ネギ	142	47.8%
小松菜	141	47.5%
キャベツ	138	46.5%
そらまめ	135	45.5%
なす	134	45.1%
菜花	126	42.4%
枝豆	122	41.1%
かぼちゃ	117	39.4%
食べて菜	116	39.1%
パセリ	114	38.4%
ロメインレタス	112	37.7%
スイートコーン	106	35.7%
葉ごぼう	97	32.7%
モロヘイヤ	82	27.6%
セロリ	78	26.3%
エンサイ	46	15.5%
その他	8	2.7%



〔問7〕 野菜を主にどこで購入しますか。次の中からあてはまるものを3つ選び、順位をつけてください。

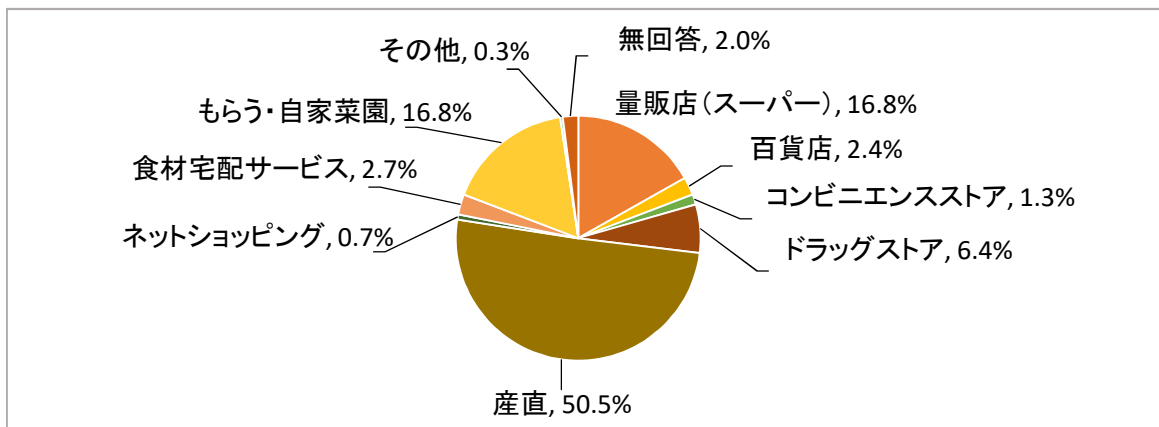
1位

選択肢	回答者数	構成比
量販店(スーパー)	234	78.8%
百貨店	0	0.0%
コンビニエンスストア	0	0.0%
ドラッグストア	2	0.7%
産直	37	12.5%
ネットショッピング	0	0.0%
食材宅配サービス	6	2.0%
もらう・自家菜園	16	5.4%
その他	2	0.7%
計	297	100.0%



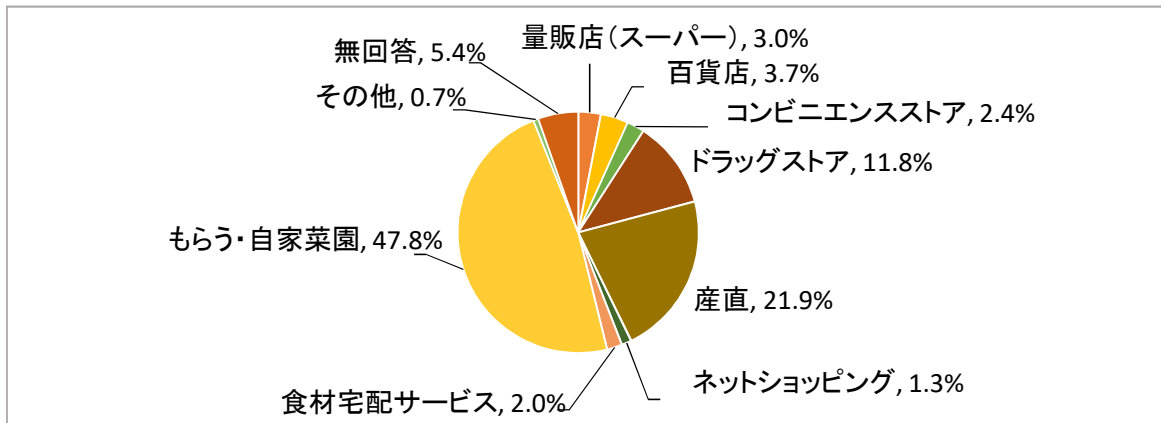
2位

選択肢	回答者数	構成比
量販店(スーパー)	50	16.8%
百貨店	7	2.4%
コンビニエンスストア	4	1.3%
ドラッグストア	19	6.4%
産直	150	50.5%
ネットショッピング	2	0.7%
食材宅配サービス	8	2.7%
もらう・自家菜園	50	16.8%
その他	1	0.3%
無回答	6	2.0%
計	297	100.0%

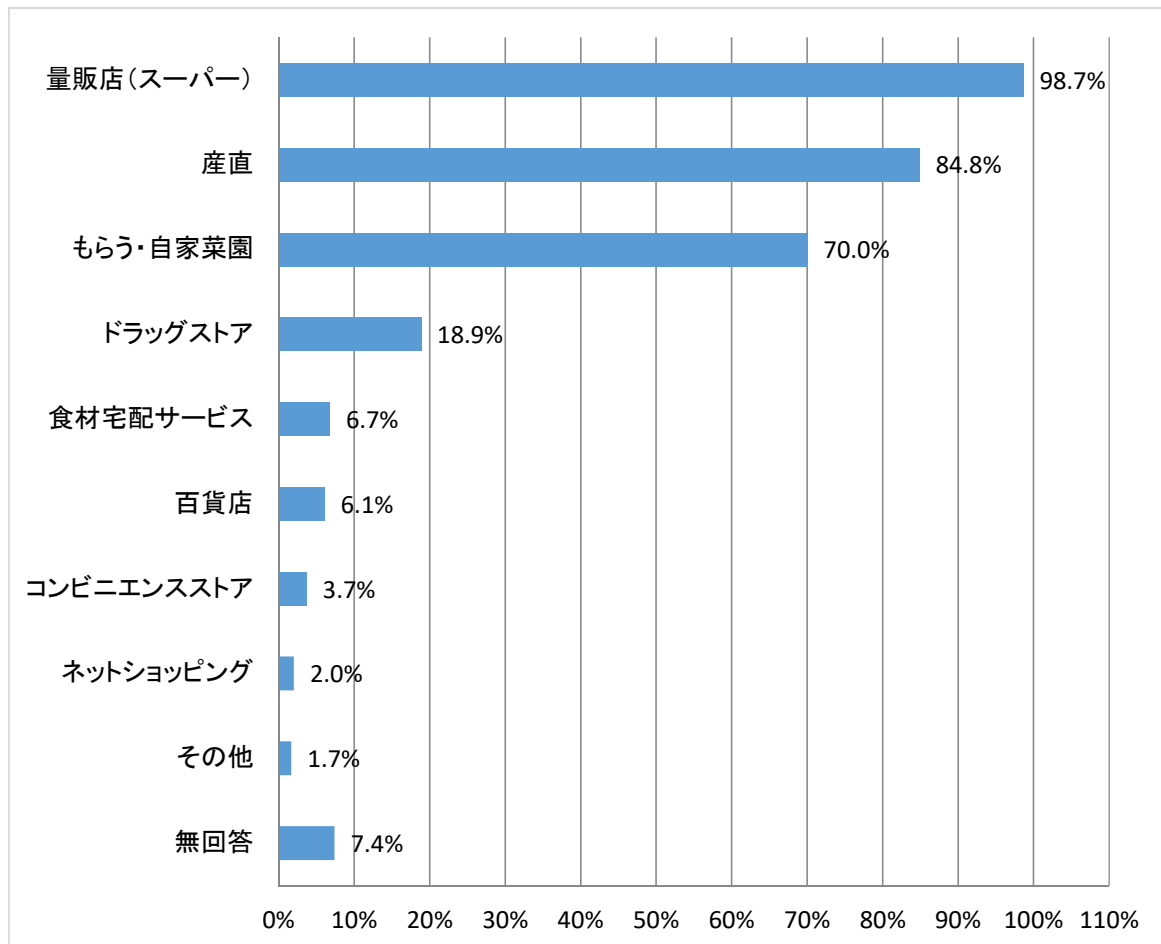


3位

選択肢	回答者数	構成比
量販店(スーパー)	9	3.0%
百貨店	11	3.7%
コンビニエンスストア	7	2.4%
ドラッグストア	35	11.8%
産直	65	21.9%
ネットショッピング	4	1.3%
食材宅配サービス	6	2.0%
もらう・自家菜園	142	47.8%
その他	2	0.7%
無回答	16	5.4%
計	297	100.0%



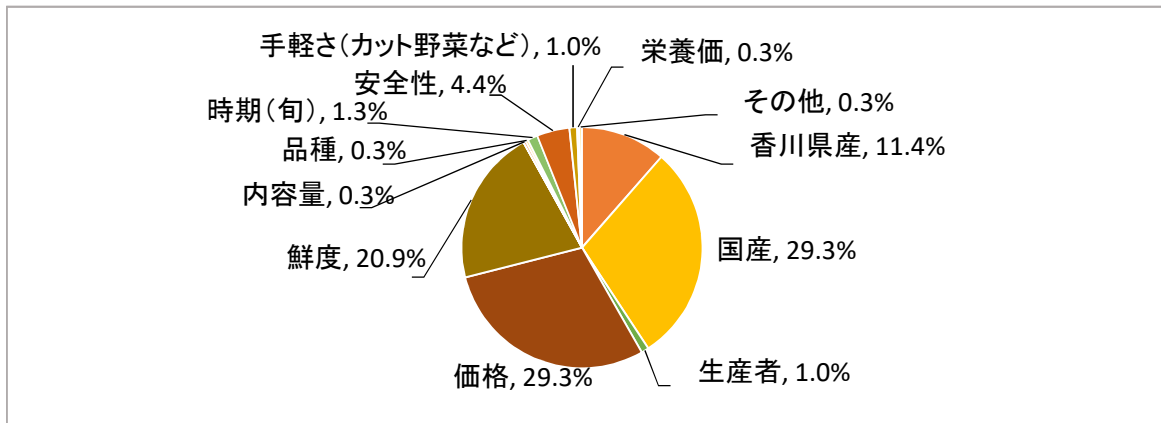
合計	回答者数	297
選択肢	回答者数	構成比
量販店(スーパー)	293	98.7%
産直	252	84.8%
もらう・自家菜園	208	70.0%
ドラッグストア	56	18.9%
食材宅配サービス	20	6.7%
百貨店	18	6.1%
コンビニエンスストア	11	3.7%
ネットショッピング	6	2.0%
その他	5	1.7%
無回答	22	7.4%



〔問8〕 野菜を購入するときに重視する項目は何ですか。次の中からあてはまるものを3つ選び、順位をつけてください。

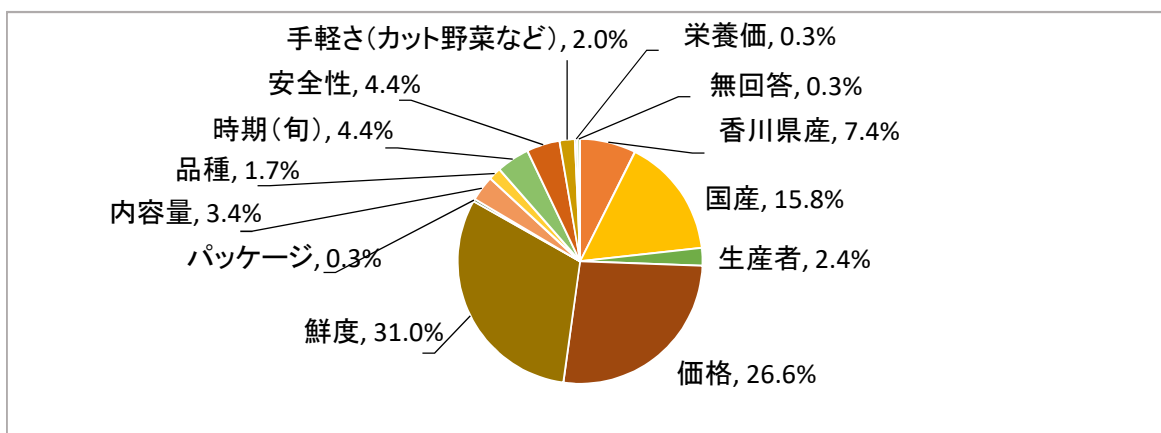
1位

選択肢	回答者数	構成比
香川県産	34	11.4%
国産	87	29.3%
生産者	3	1.0%
価格	87	29.3%
鮮度	62	20.9%
パッケージ	0	0.0%
内容量	1	0.3%
品種	1	0.3%
時期(旬)	4	1.3%
安全性	13	4.4%
手軽さ(カット野菜など)	3	1.0%
栄養価	1	0.3%
「さぬき讚ベジタブル」・「ベジィさん」の表示	0	0.0%
その他	1	0.3%
計	297	100.0%



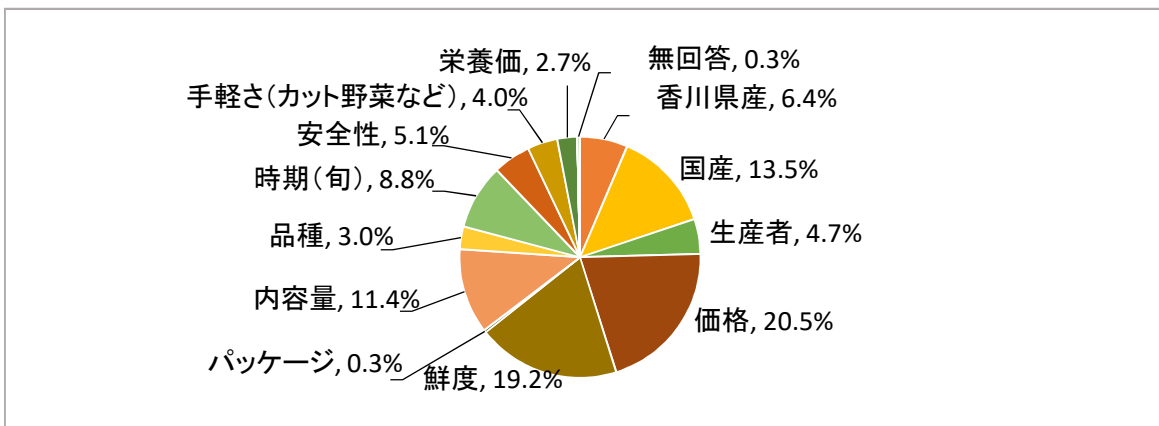
2位

選択肢	回答者数	構成比
香川県産	22	7.4%
国産	47	15.8%
生産者	7	2.4%
価格	79	26.6%
鮮度	92	31.0%
パッケージ	1	0.3%
内容量	10	3.4%
品種	5	1.7%
時期(旬)	13	4.4%
安全性	13	4.4%
手軽さ(カット野菜など)	6	2.0%
栄養価	1	0.3%
「さぬき讚ベジタブル」・「ベジィさん」の表示	0	0.0%
その他	0	0.0%
無回答	1	0.3%
計	297	100.0%

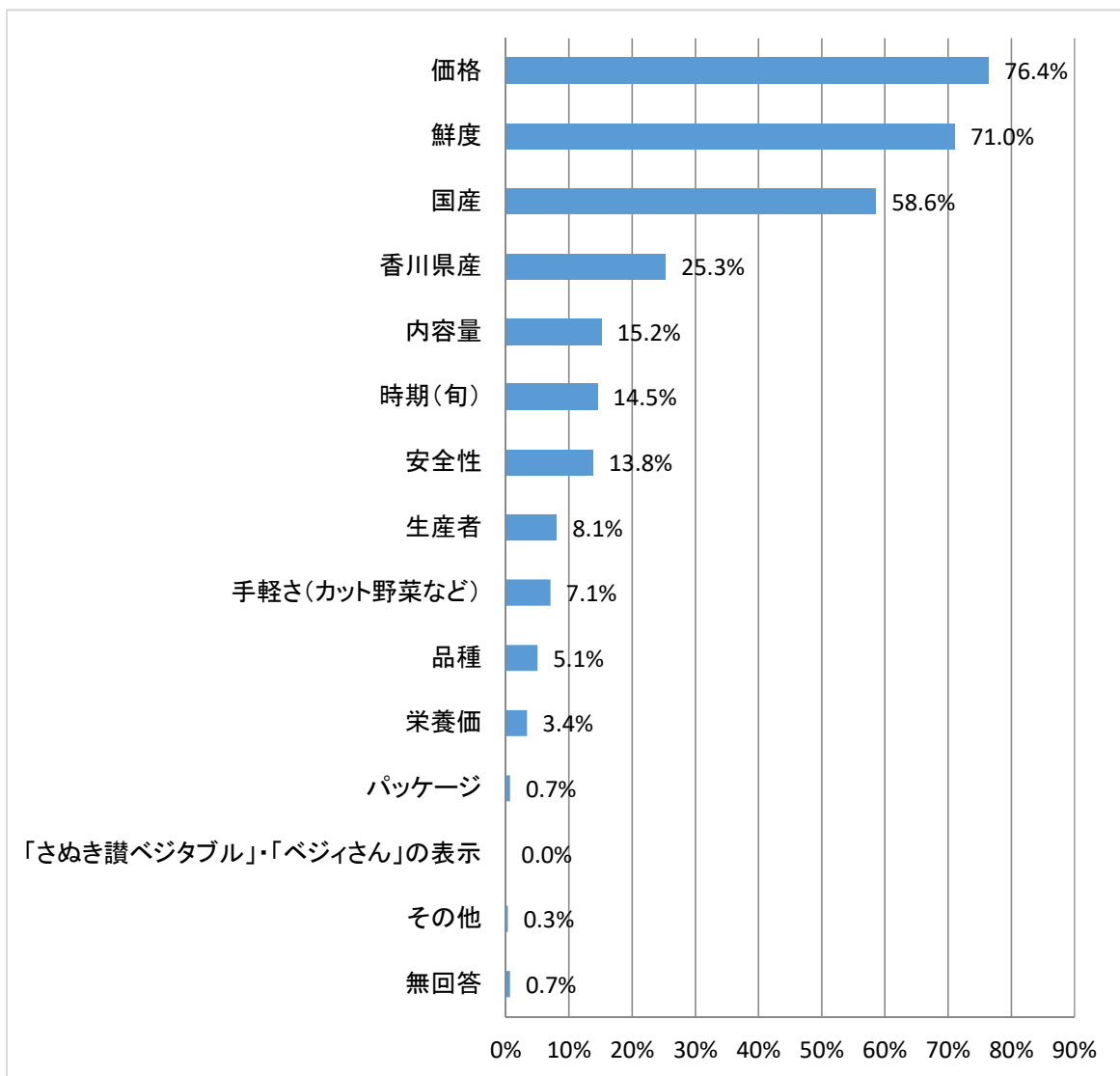


3位

選択肢	回答者数	構成比
香川県産	19	6.4%
国産	40	13.5%
生産者	14	4.7%
価格	61	20.5%
鮮度	57	19.2%
パッケージ	1	0.3%
内容量	34	11.4%
品種	9	3.0%
時期(旬)	26	8.8%
安全性	15	5.1%
手軽さ(カット野菜など)	12	4.0%
栄養価	8	2.7%
「さめき讚ベジタブル」・「ベジィさん」の表示	0	0.0%
その他	0	0.0%
無回答	1	0.3%
計	297	100.0%



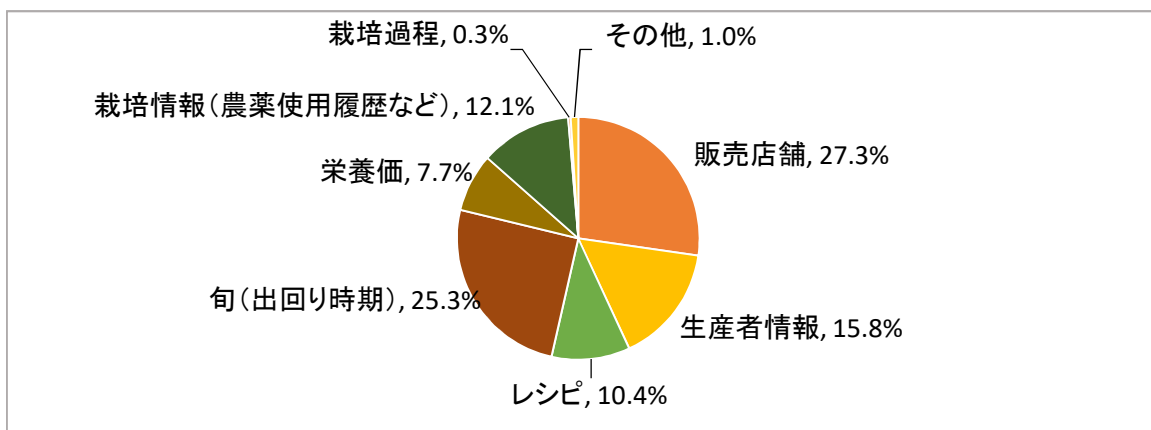
合計	回答者数	297
選択肢	回答者数	構成比
価格	227	76.4%
鮮度	211	71.0%
国産	174	58.6%
香川県産	75	25.3%
内容量	45	15.2%
時期(旬)	43	14.5%
安全性	41	13.8%
生産者	24	8.1%
手軽さ(カット野菜など)	21	7.1%
品種	15	5.1%
栄養価	10	3.4%
パッケージ	2	0.7%
「さぬき讚ベジタブル」・「ベジィさん」の表示	0	0.0%
その他	1	0.3%
無回答	2	0.7%



〔問9〕 県産野菜「さめき讚ベジタブル」を購入するときに欲しい情報は何か。次の中からあてはまるものを3つ選び、順位をつけてください。

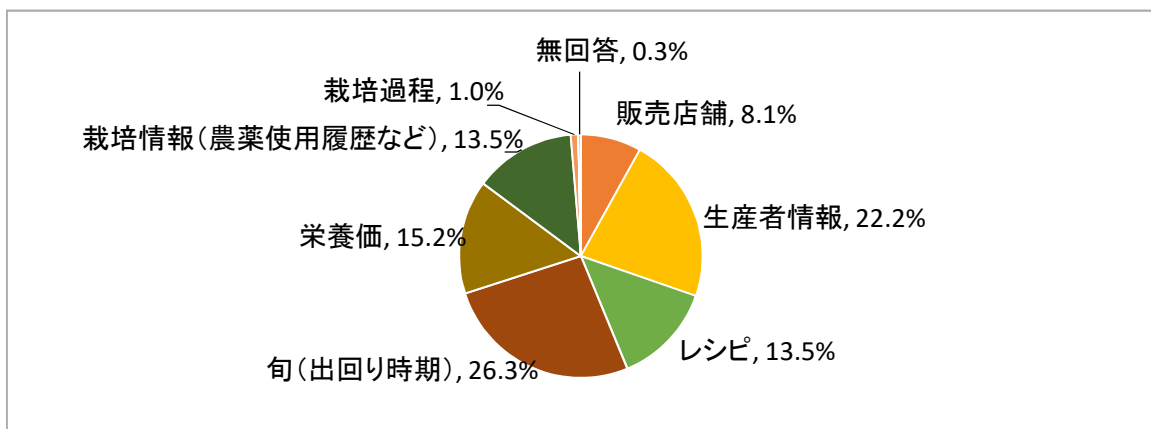
1位

選択肢	回答者数	構成比
販売店舗	81	27.3%
生産者情報	47	15.8%
レシピ	31	10.4%
旬(出回り時期)	75	25.3%
栄養価	23	7.7%
栽培情報(農薬使用履歴など)	36	12.1%
栽培過程	1	0.3%
その他	3	1.0%
計	297	100.0%



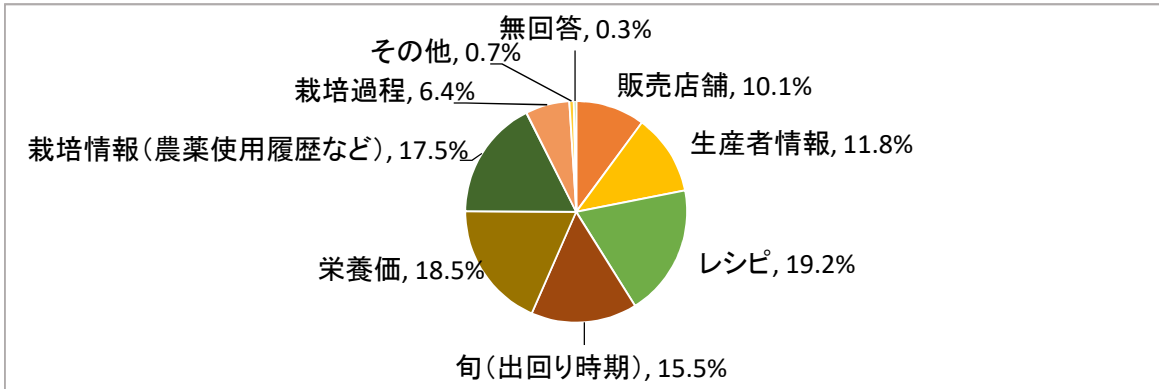
2位

選択肢	回答者数	構成比
販売店舗	24	8.1%
生産者情報	66	22.2%
レシピ	40	13.5%
旬(出回り時期)	78	26.3%
栄養価	45	15.2%
栽培情報(農薬使用履歴など)	40	13.5%
栽培過程	3	1.0%
その他	0	0.0%
無回答	1	0.3%
計	297	100.0%



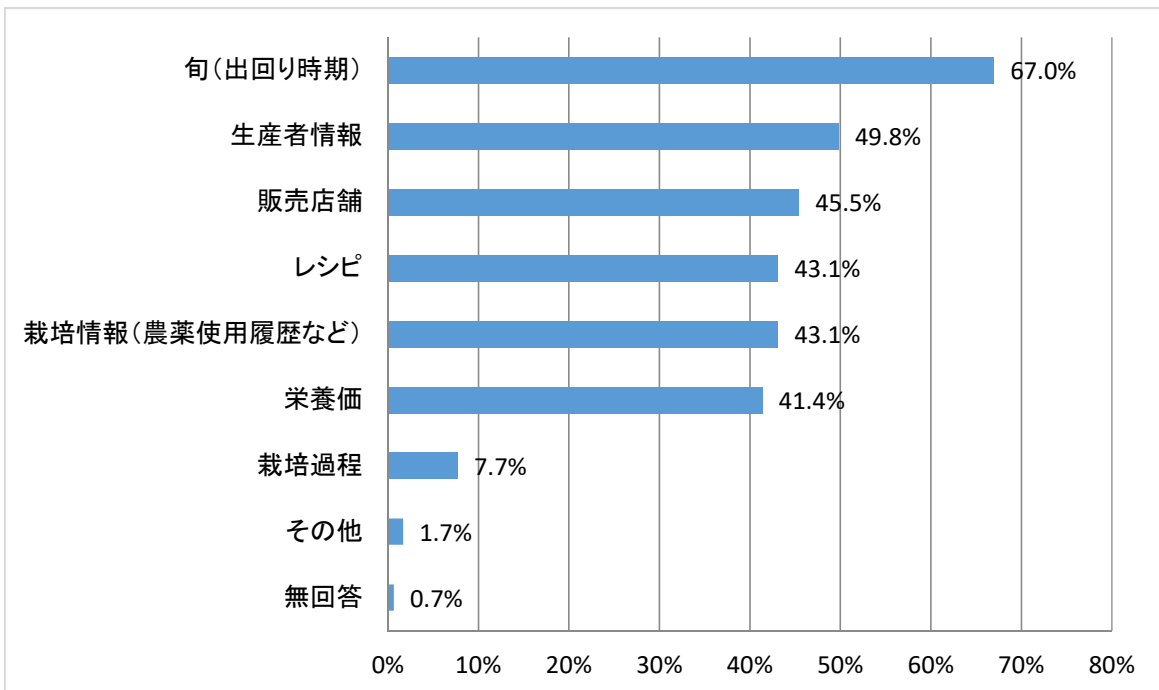
3位

選択肢	回答者数	構成比
販売店舗	30	10.1%
生産者情報	35	11.8%
レシピ	57	19.2%
旬(出回り時期)	46	15.5%
栄養価	55	18.5%
栽培情報(農薬使用履歴など)	52	17.5%
栽培過程	19	6.4%
その他	2	0.7%
無回答	1	0.3%
計	297	100.0%



合計

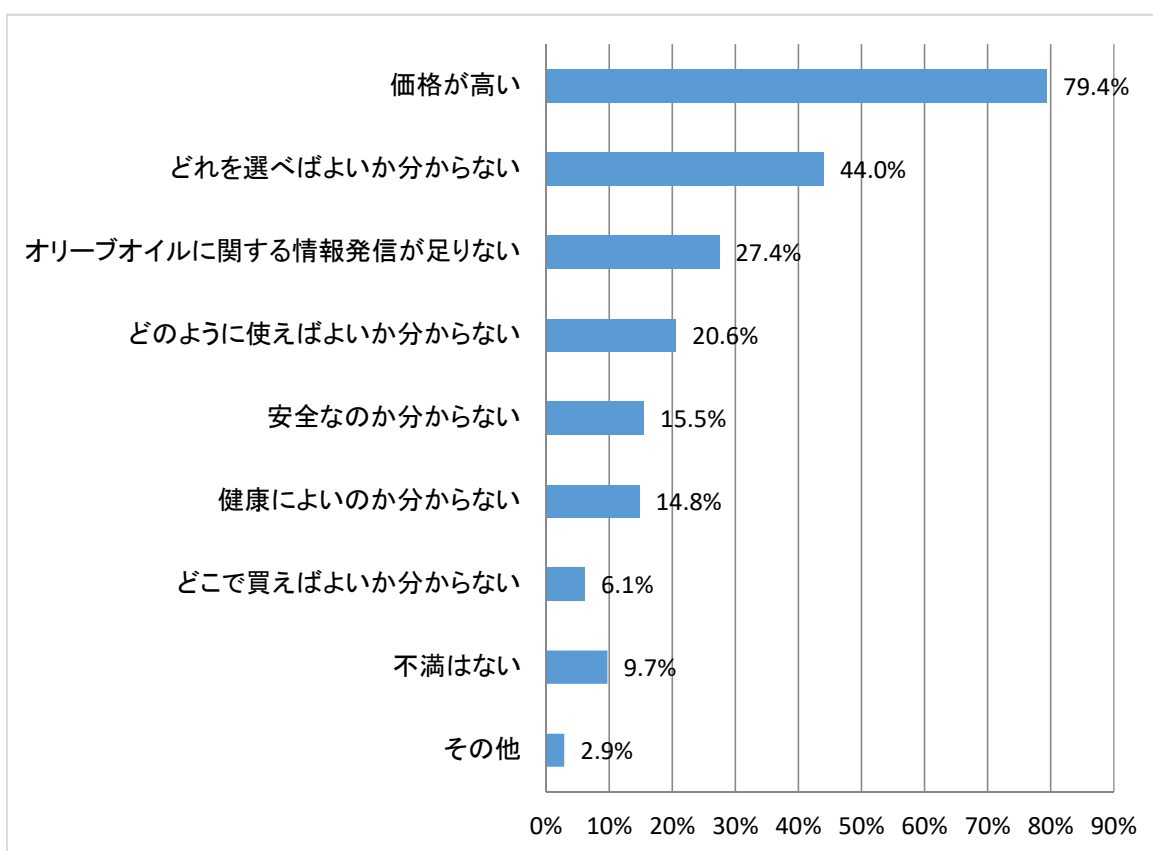
選択肢	回答者数	297	構成比
旬(出回り時期)	199		67.0%
生産者情報	148		49.8%
販売店舗	135		45.5%
レシピ	128		43.1%
栽培情報(農薬使用履歴など)	128		43.1%
栄養価	123		41.4%
栽培過程	23		7.7%
その他	5		1.7%
無回答	2		0.7%



【問10と問11は、ご家庭にオリーブオイル（県産オリーブオイルや輸入オリーブオイルなどすべてを含む）を常備されている方にお伺いします】

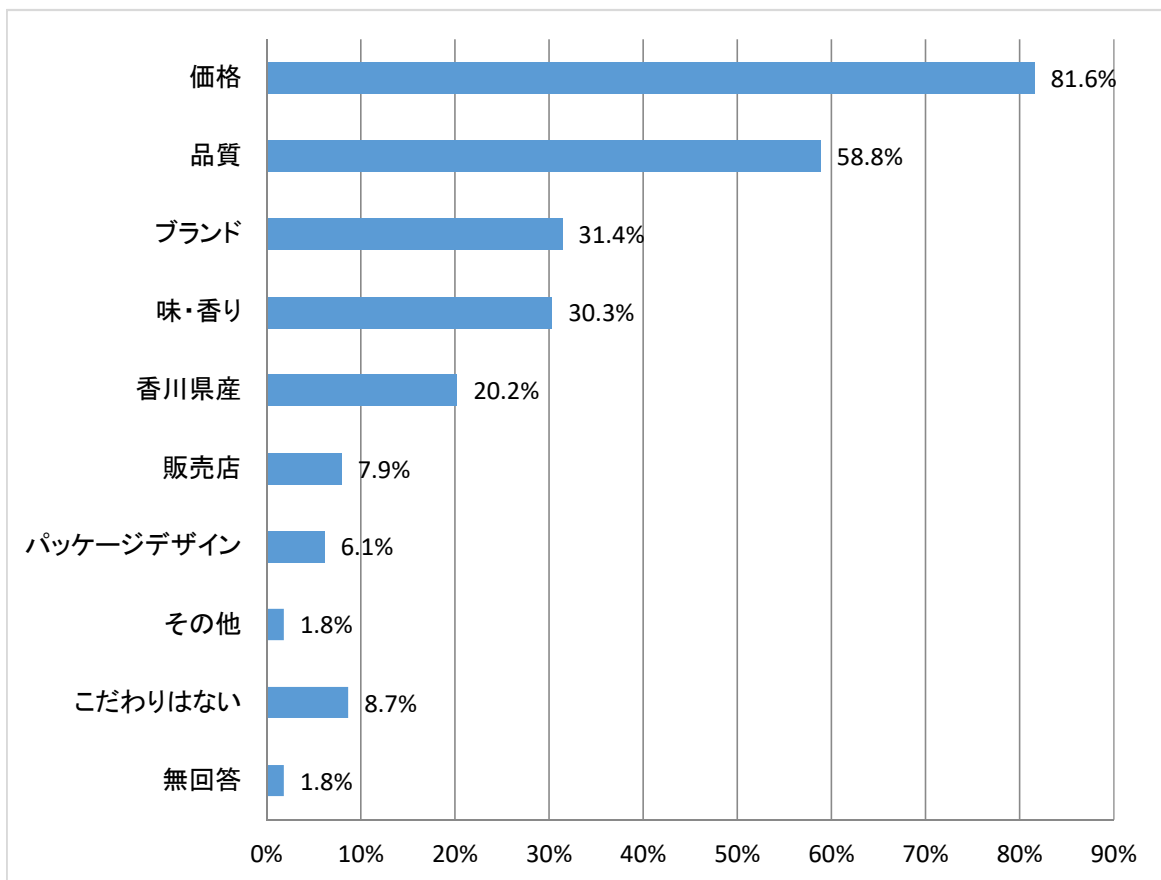
〔問10〕 オリーブオイル（県産オリーブオイルや輸入オリーブオイルなどすべてを含む）を購入するときに、不満があるとすれば何ですか。次の中からあてはまるものを3つまで選んでください。

選択肢	回答者数	
	回答者数	構成比
価格が高い	220	79.4%
どれを選べばよいか分からない	122	44.0%
オリーブオイルに関する情報発信が足りない	76	27.4%
どのように使えばよいか分からない	57	20.6%
安全なのか分からない	43	15.5%
健康によいのか分からない	41	14.8%
どこで買えばよいか分からない	17	6.1%
不満はない	27	9.7%
その他	8	2.9%



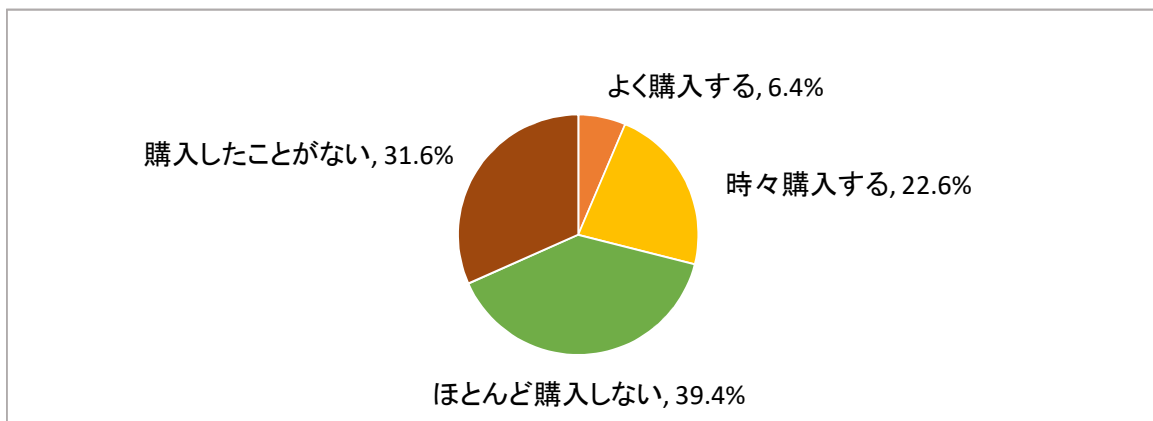
〔問11〕 オリーブオイルを購入するときに重視する項目は何ですか。次の中からあてはまるものを3つまで選んでください。

選択肢	回答者数 277	
	回答者数	構成比
価格	226	81.6%
品質	163	58.8%
ブランド	87	31.4%
味・香り	84	30.3%
香川県産	56	20.2%
販売店	22	7.9%
パッケージデザイン	17	6.1%
その他	5	1.8%
こだわりはない	24	8.7%
無回答	5	1.8%



〔問12〕 県産オリーブオイルをどのくらいの頻度で購入しますか。次の中から1つだけ選んでください。

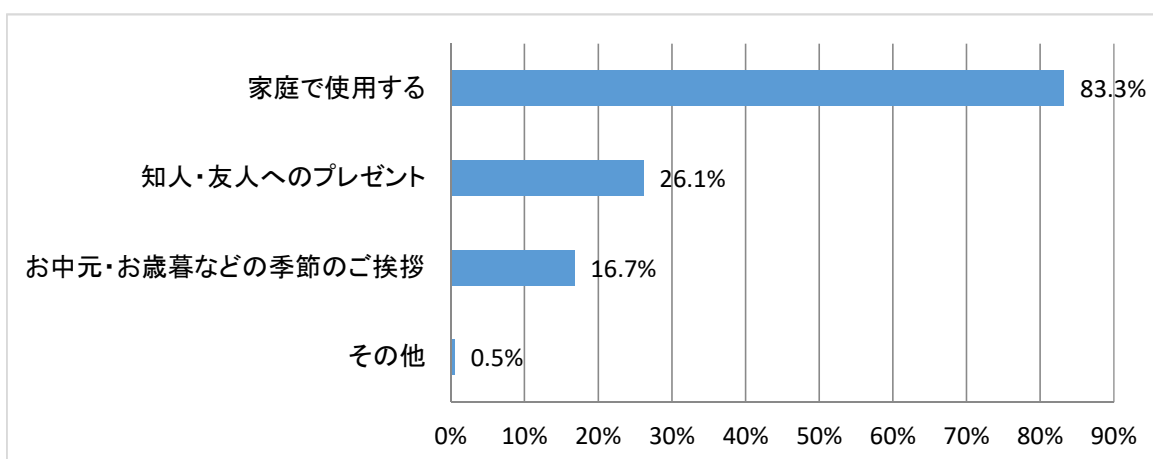
選択肢	回答者数	構成比
よく購入する	19	6.4%
時々購入する	67	22.6%
ほとんど購入しない	117	39.4%
購入したことがない	94	31.6%
計	297	100.0%



〔問13〕 問12で「よく購入する」、「時々購入する」、「ほとんど購入しない」と答えた方にお伺いします。

県産オリーブオイルを購入する目的は何ですか。次の中からあてはまるものをすべて選んでください。

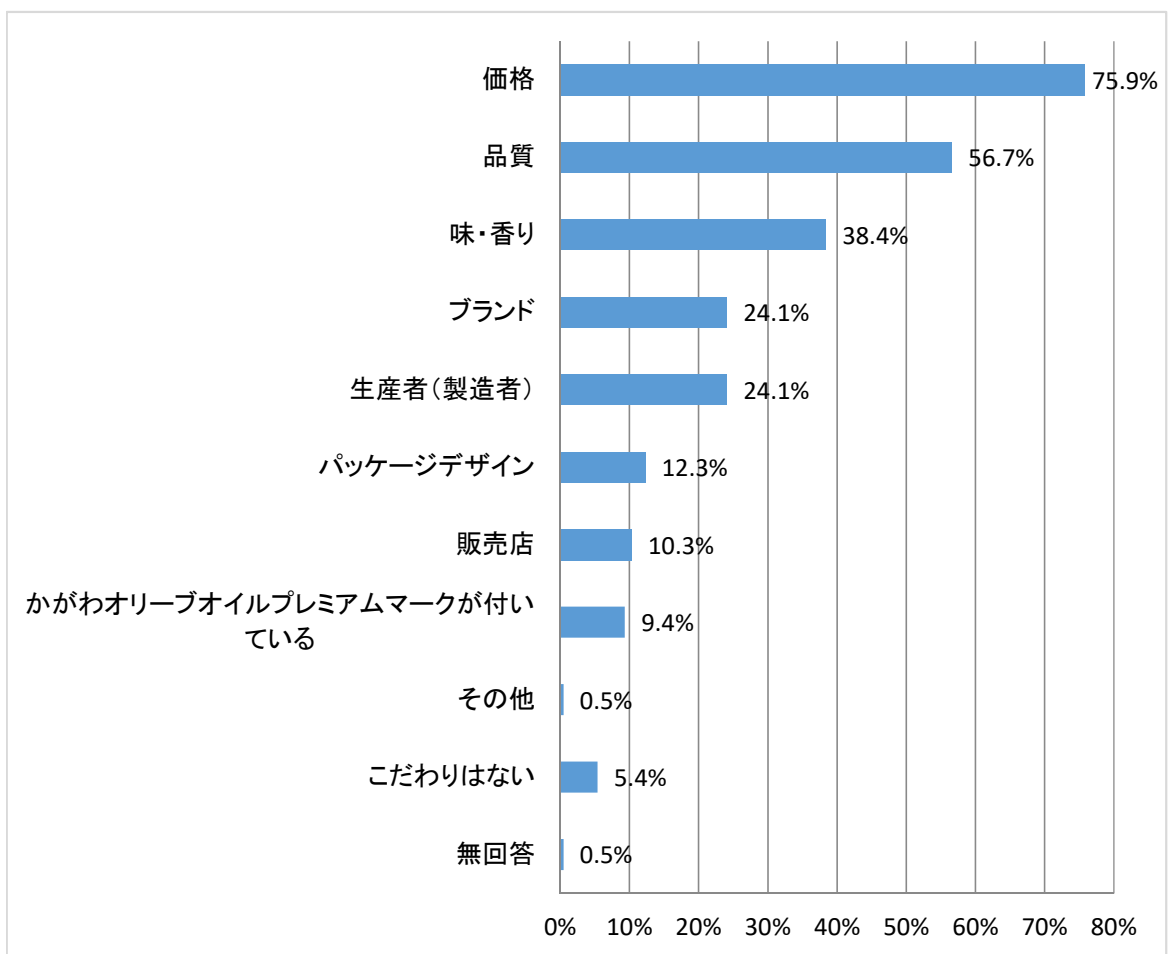
選択肢	回答者数	構成比
家庭で使用する	169	83.3%
知人・友人へのプレゼント	53	26.1%
お中元・お歳暮などの季節のご挨拶	34	16.7%
その他	1	0.5%



〔問14〕 問12で「よく購入する」、「時々購入する」、「ほとんど購入しない」と答えた方にお伺いします。

県産オリーブオイルを購入する際に重視する項目は何ですか。次の中からあてはまるものを3つまで選んでください。

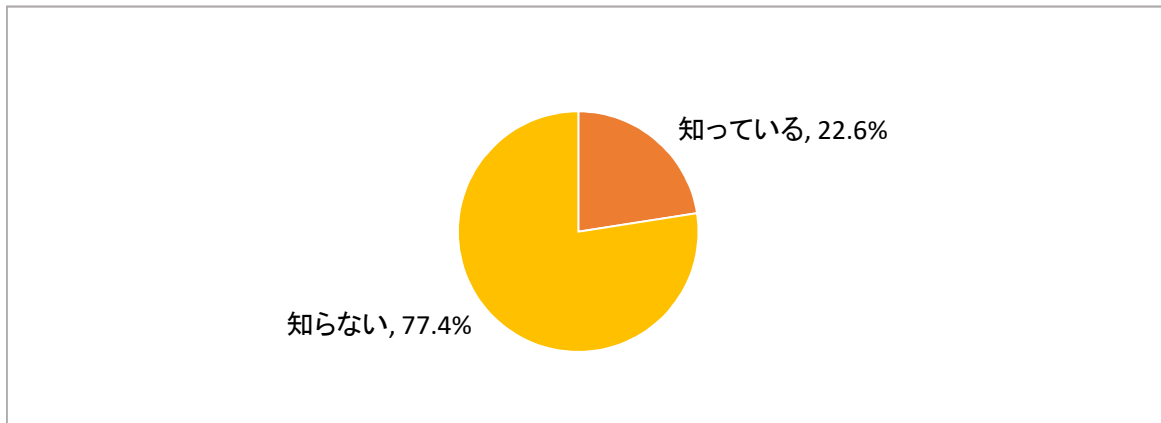
選択肢	回答者数 203	
	回答者数	構成比
価格	154	75.9%
品質	115	56.7%
味・香り	78	38.4%
ブランド	49	24.1%
生産者(製造者)	49	24.1%
パッケージデザイン	25	12.3%
販売店	21	10.3%
かがわオリーブオイルプレミアムマークが付いている	19	9.4%
その他	1	0.5%
こだわりはない	11	5.4%
無回答	1	0.5%



〔問15〕 県では県産オリーブオイルに対する消費者の信頼を高め、需要拡大を図るため、「かがわオリーブオイル品質表示制度」を創設し、県内で栽培されたオリーブ果実のみを原料とするオリーブオイルで、県品質評価基準を満たす品質のものに、容器包装にロゴマークを表示していますが、このロゴマークをご存じですか。次の中から1つだけ選んでください。

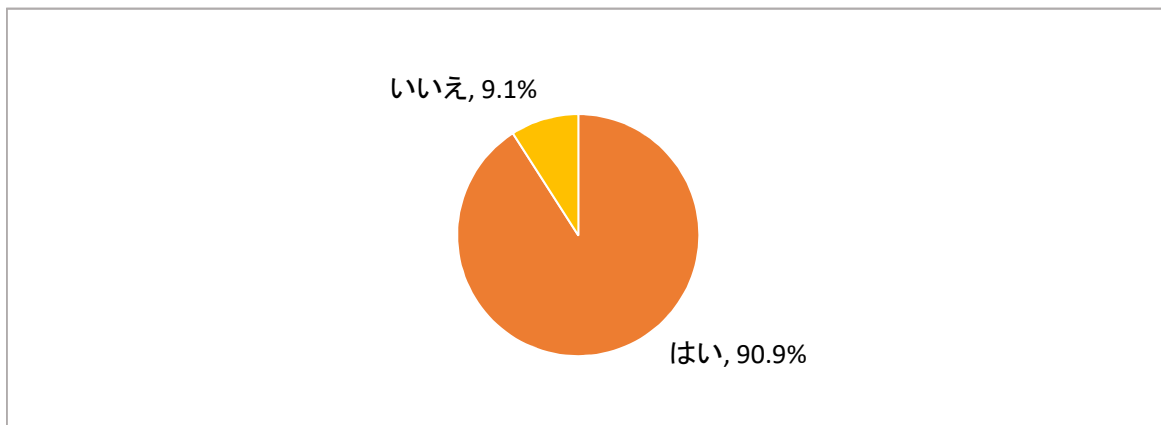


選択肢	回答者数	構成比
知っている	67	22.6%
知らない	230	77.4%
計	297	100.0%



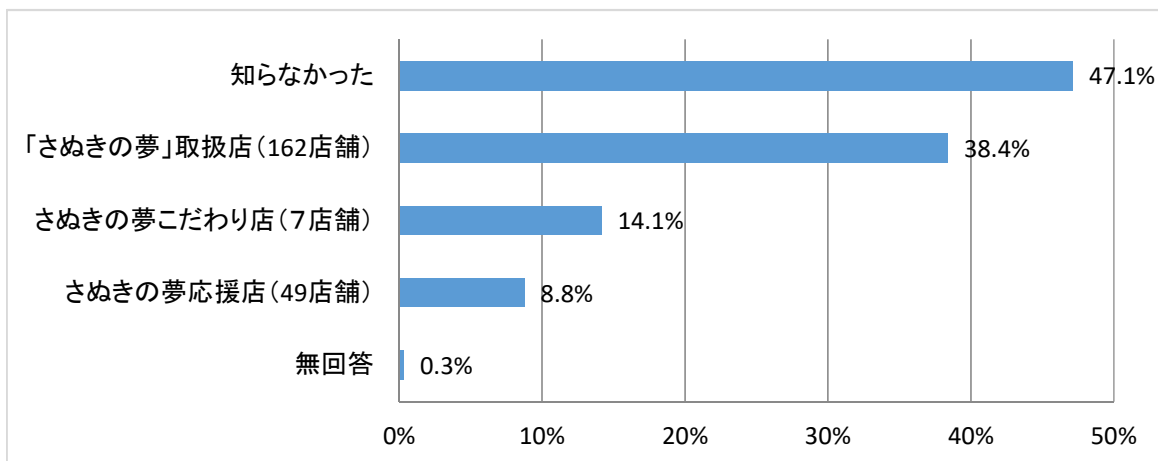
〔問16〕 あなたは、県オリジナル小麦「さぬきの夢2009」の小麦粉「さぬきの夢」をご存じですか。次の中から1つだけ選んでください。

選択肢	回答者数	構成比
はい	270	90.9%
いいえ	27	9.1%
計	297	100.0%



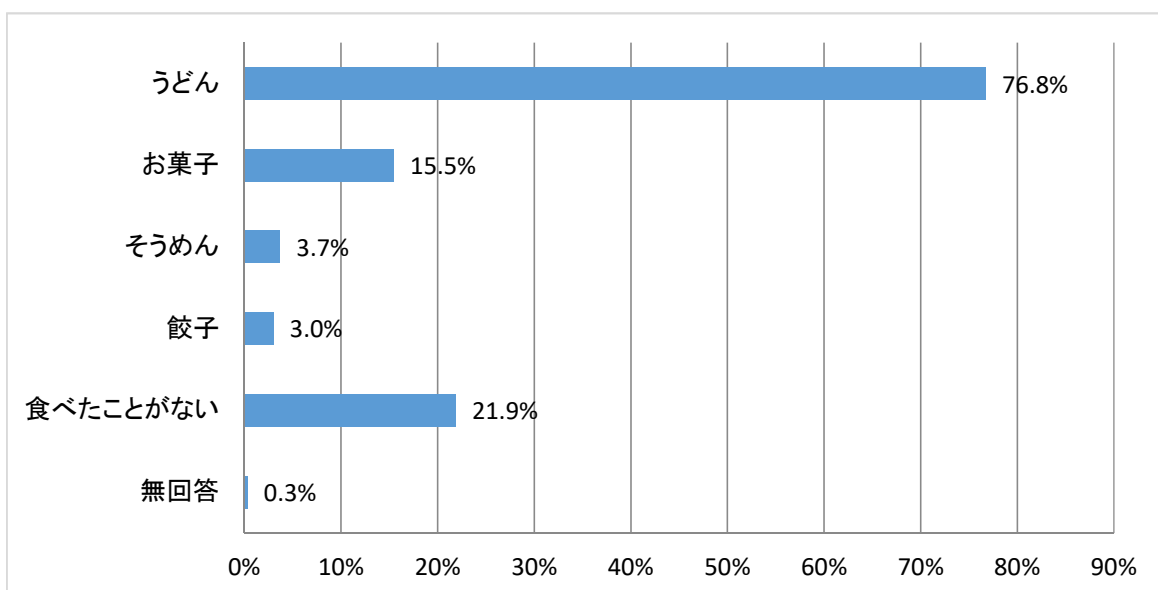
〔問17〕 あなたは、「さぬきの夢」で作ったうどんを提供するうどん店「さぬきの夢 こだわり店」、「さぬきの夢 応援店」や、うどん以外の商品も提供する「さぬきの夢」取扱店をご存じですか。次の中から、あなたが知っているものをすべて選んでください。

選択肢	回答者数 297	
	回答者数	構成比
知らなかった	140	47.1%
「さぬきの夢」取扱店(162店舗)	114	38.4%
さぬきの夢 こだわり店(7店舗)	42	14.1%
さぬきの夢 応援店(49店舗)	26	8.8%
無回答	1	0.3%



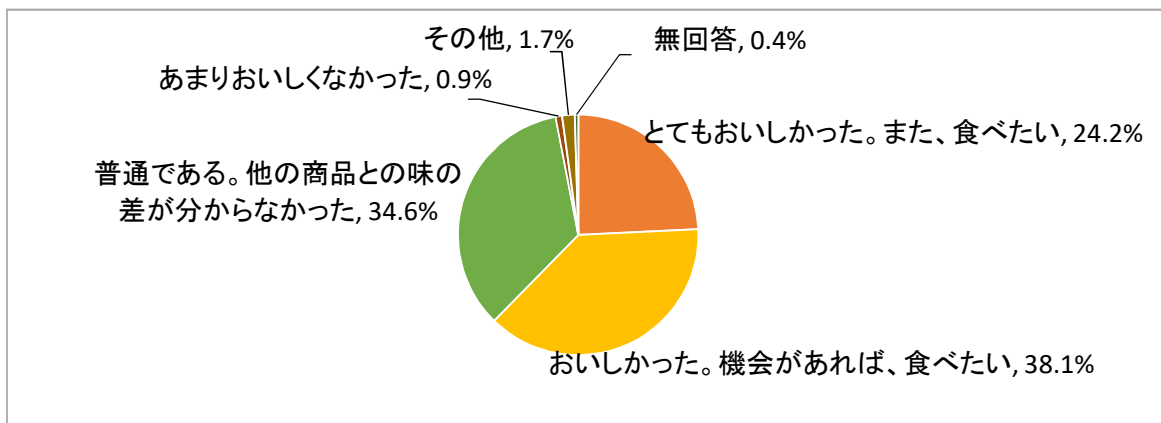
〔問18〕 あなたは、「さぬきの夢」を使った次の製品を食べたことがありますか。次の中からあてはまるものをすべて選んでください。

選択肢	回答者数 297	
	回答者数	構成比
うどん	228	76.8%
お菓子	46	15.5%
そうめん	11	3.7%
餃子	9	3.0%
食べたことがない	65	21.9%
無回答	1	0.3%



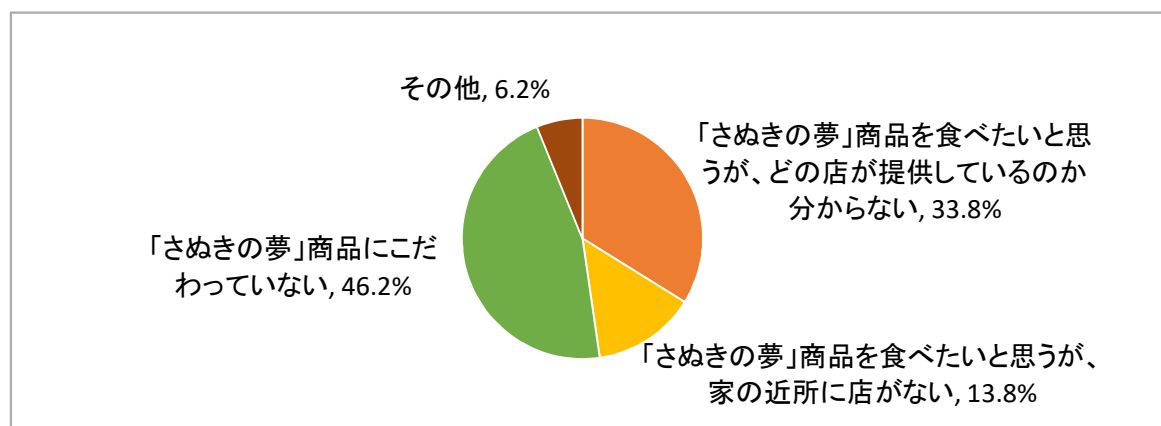
〔問18-1〕 問18で「うどん」、「お菓子」、「そうめん」、「餃子」のいずれかを選んだ方にお伺いします。
「さぬきの夢」で作った商品を食べた感想はどうでしたか。次の中から1つだけ選んでください。

選択肢	回答者数	構成比
とてもおいしかった。また、食べたい	56	24.2%
おいしかった。機会があれば、食べたい	88	38.1%
普通である。他の商品との味の差が分からなかった	80	34.6%
あまりおいしくなかった	2	0.9%
その他	4	1.7%
無回答	1	0.4%
計	231	100.0%



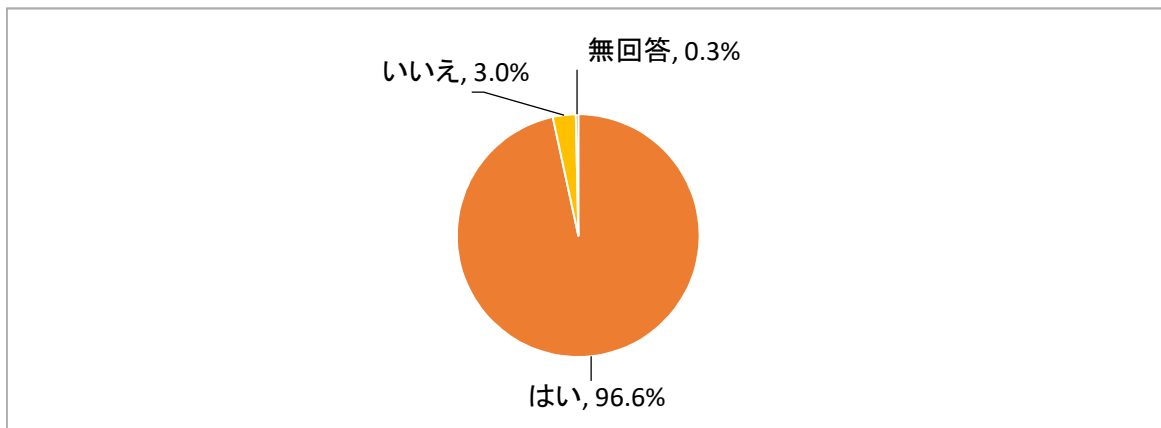
〔問18-2〕 問18で「食べたことがない」を選んだ方にお伺いします。
なぜ、食べたことがないのですか。次の中から1つだけ選んでください。

選択肢	回答者数	構成比
「さぬきの夢」商品を食べたいと思うが、どの店が提供しているのかわからない	22	33.8%
「さぬきの夢」商品を食べたいと思うが、家の近所に店がない	9	13.8%
「さぬきの夢」商品にこだわっていない	30	46.2%
その他	4	6.2%
計	65	100.0%



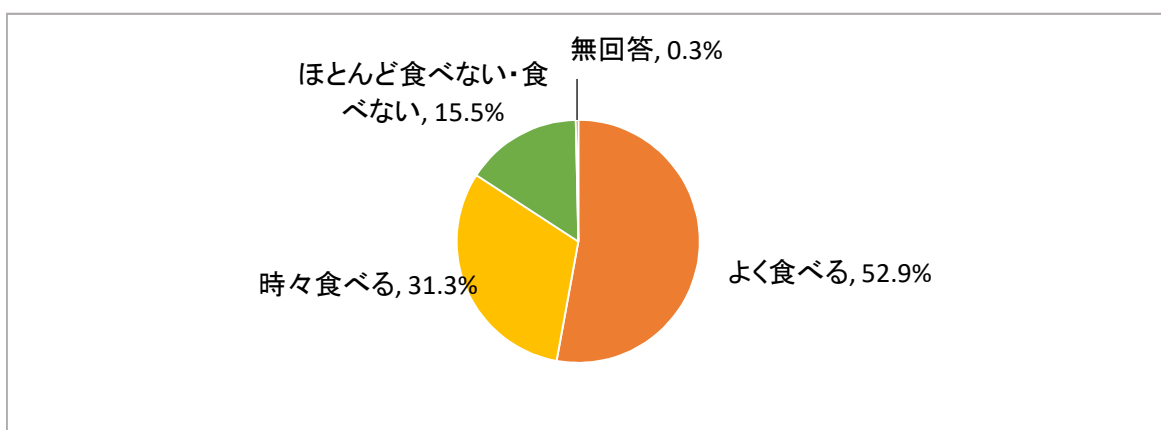
〔問19〕 あなたは、県オリジナル米「おいでまい」をご存じですか。次の中から1つだけ選んでください。

選択肢	回答者数	構成比
はい	287	96.6%
いいえ	9	3.0%
無回答	1	0.3%
計	297	100.0%



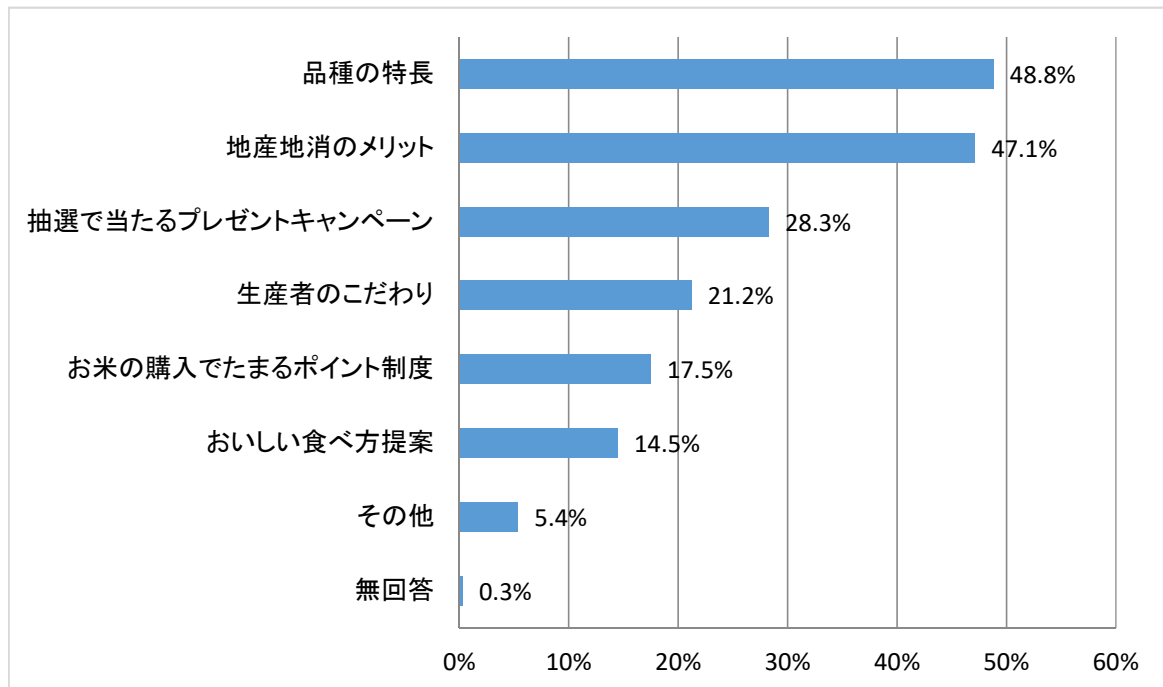
〔問20〕 香川県では、県オリジナル米「おいでまい」をはじめとして、「コシヒカリ」、「ヒノヒカリ」、「あきさかり」などの品種が生産されていますが、あなたは、普段、これらの香川県産米（さぬき米）をどのくらいの頻度で食べていますか。次の中から1つだけ選んでください。

選択肢	回答者数	構成比
よく食べる	157	52.9%
時々食べる	93	31.3%
ほとんど食べない・食べない	46	15.5%
無回答	1	0.3%
計	297	100.0%



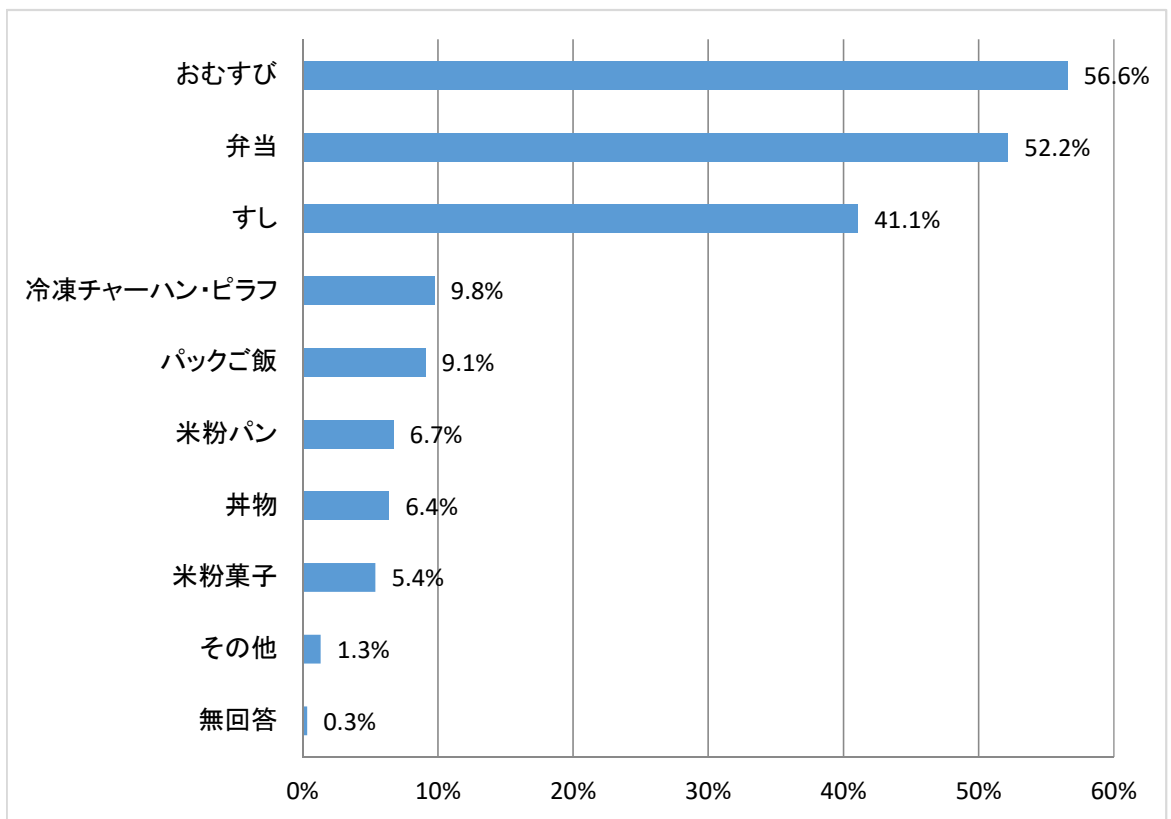
〔問21〕 お米を購入する際に、どのような情報があれば「さぬき米」を選ぼうと思いますか。次の中からあてはまるものを2つまで選んでください。

選択肢	回答者数 297	
	回答者数	構成比
品種の特長	145	48.8%
地産地消のメリット	140	47.1%
抽選で当たるプレゼントキャンペーン	84	28.3%
生産者のこだわり	63	21.2%
お米の購入でたまるポイント制度	52	17.5%
おいしい食べ方提案	43	14.5%
その他	16	5.4%
無回答	1	0.3%



〔問22〕 お米の調理済み商品や加工品などについて、次の中から購入頻度の高いものを2つまで選んでください。

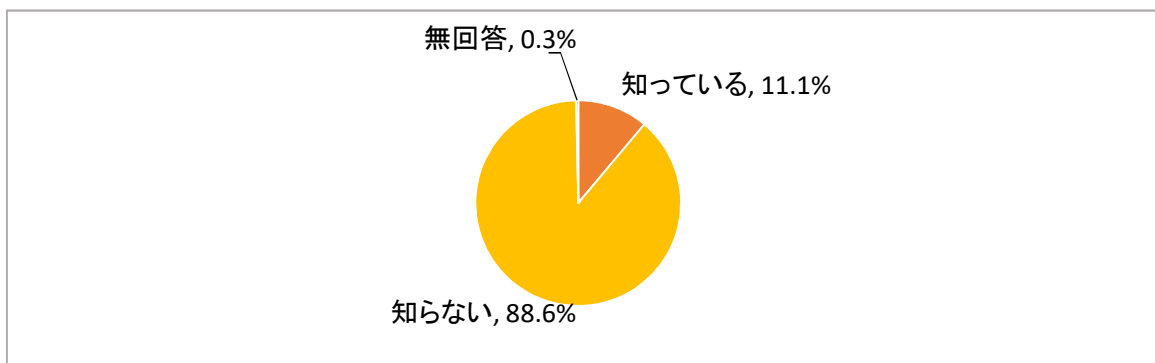
選択肢	回答者数 297	
	回答者数	構成比
おむすび	168	56.6%
弁当	155	52.2%
すし	122	41.1%
冷凍チャーハン・ピラフ	29	9.8%
パックご飯	27	9.1%
米粉パン	20	6.7%
丼物	19	6.4%
米粉菓子	16	5.4%
その他	4	1.3%
無回答	1	0.3%



〔問23〕 香川県で生産される花（鉢花・切花）の愛称・ロゴマーク「さぬき讃フラワー」を知っていますか。次の中から1つだけ選んでください。



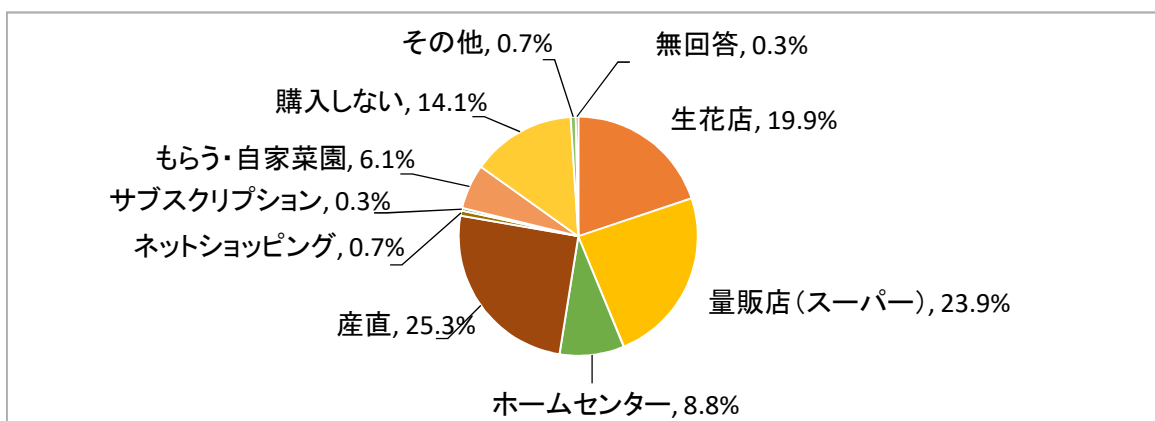
選択肢	回答者数	構成比
知っている	33	11.1%
知らない	263	88.6%
無回答	1	0.3%
計	297	100.0%



〔問24〕 花（鉢花・切花）を主にどこで購入しますか。次の中からあてはまるものを3つ選び、順位をつけてください。

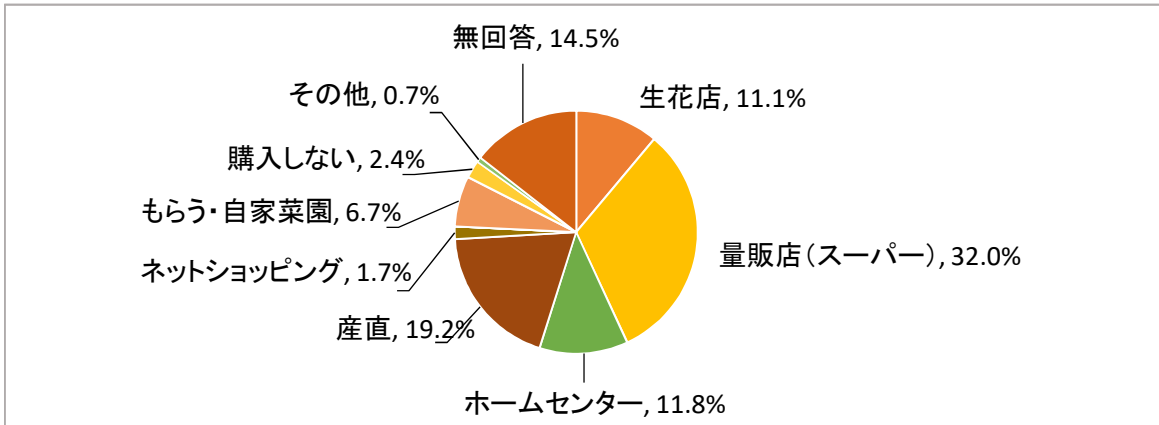
1位

選択肢	回答者数	構成比
生花店	59	19.9%
量販店(スーパー)	71	23.9%
ホームセンター	26	8.8%
産直	75	25.3%
ネットショッピング	2	0.7%
サブスクリプション	1	0.3%
もらう・自家菜園	18	6.1%
購入しない	42	14.1%
その他	2	0.7%
無回答	1	0.3%
計	297	100.0%



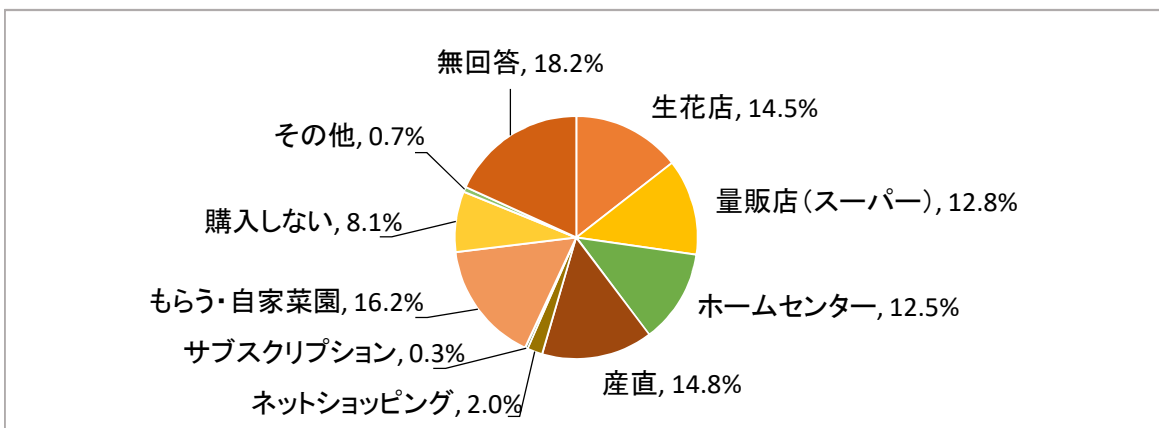
2位

選択肢	回答者数	構成比
生花店	33	11.1%
量販店(スーパー)	95	32.0%
ホームセンター	35	11.8%
産直	57	19.2%
ネットショッピング	5	1.7%
サブスクリプション	0	0.0%
もらう・自家菜園	20	6.7%
購入しない	7	2.4%
その他	2	0.7%
無回答	43	14.5%
計	297	100.0%

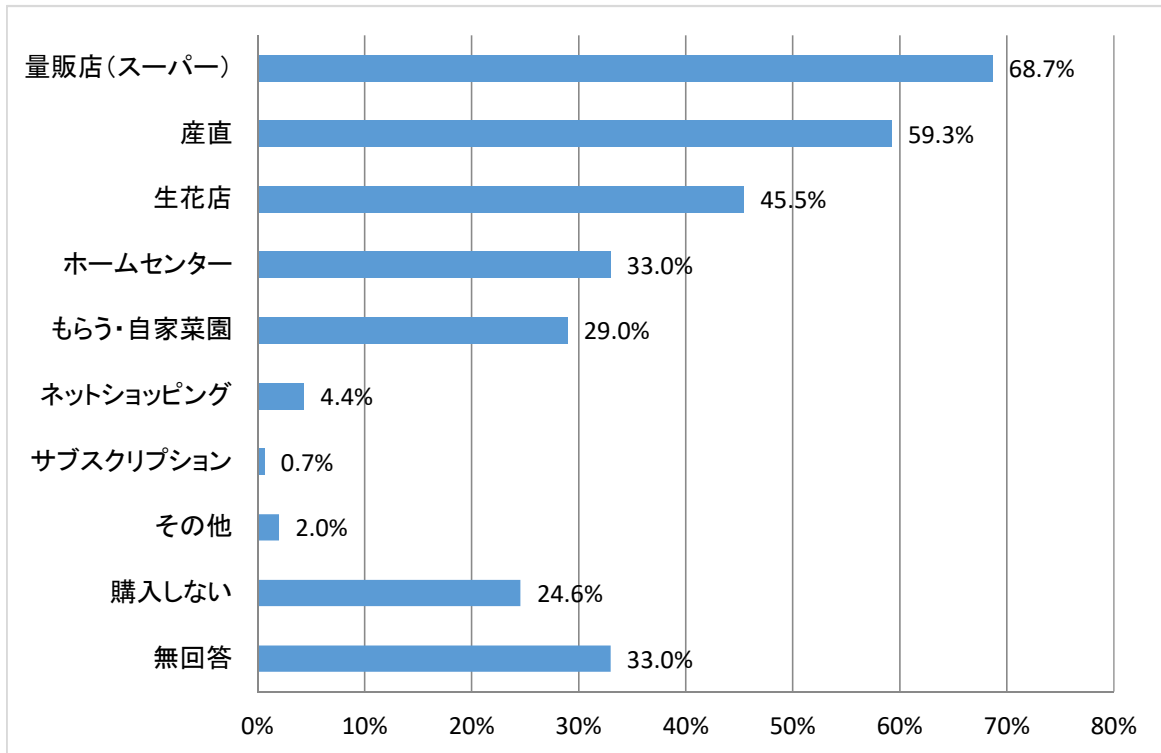


3位

選択肢	回答者数	構成比
生花店	43	14.5%
量販店(スーパー)	38	12.8%
ホームセンター	37	12.5%
産直	44	14.8%
ネットショッピング	6	2.0%
サブスクリプション	1	0.3%
もらう・自家菜園	48	16.2%
購入しない	24	8.1%
その他	2	0.7%
無回答	54	18.2%
計	297	100.0%

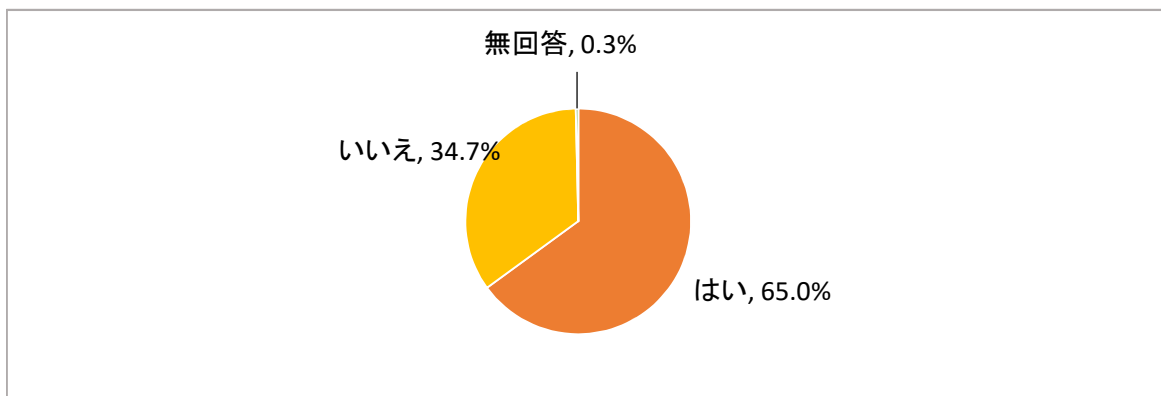


合計	回答者数	297
選択肢	回答者数	構成比
量販店(スーパー)	204	68.7%
産直	176	59.3%
生花店	135	45.5%
ホームセンター	98	33.0%
もらう・自家菜園	86	29.0%
ネットショッピング	13	4.4%
サブスクリプション	2	0.7%
その他	6	2.0%
購入しない	73	24.6%
無回答	98	33.0%



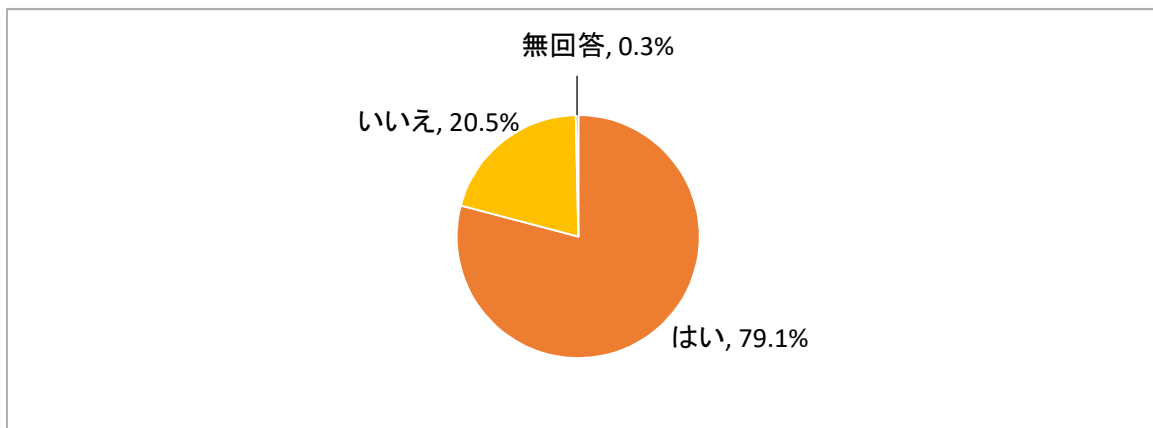
〔問25〕 あなたは、香川県でレモンが栽培されていることをご存じですか。次の中から1つだけ選んでください。

選択肢	回答者数	構成比
はい	193	65.0%
いいえ	103	34.7%
無回答	1	0.3%
計	297	100.0%



〔問26〕 あなたは、国産・外国産を問わず、「レモン」を購入したことがありますか。次の中から1つだけ選んでください。

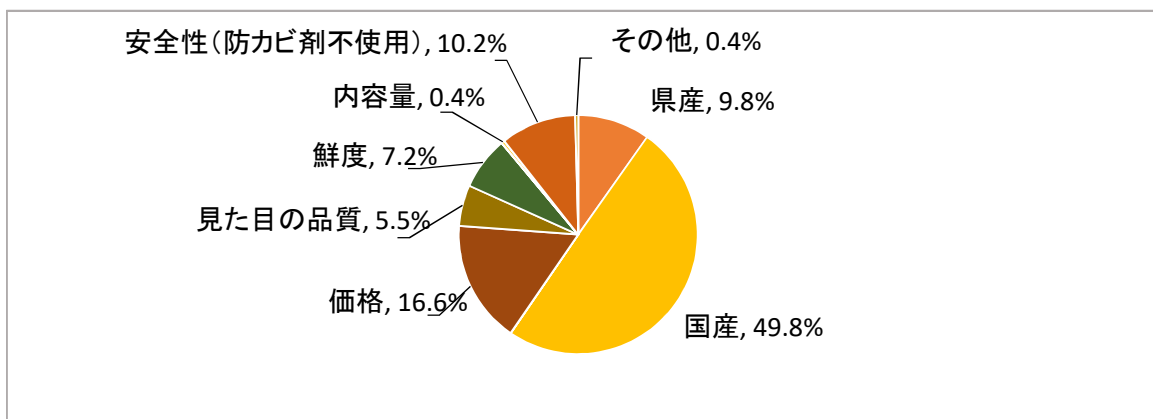
選択肢	回答者数	構成比
はい	235	79.1%
いいえ	61	20.5%
無回答	1	0.3%
計	297	100.0%



〔問27〕 問26で「はい」と答えた方にお伺いします。レモンを購入するときに特に重視するものを、次の中から3つ選び、順位をつけてください。

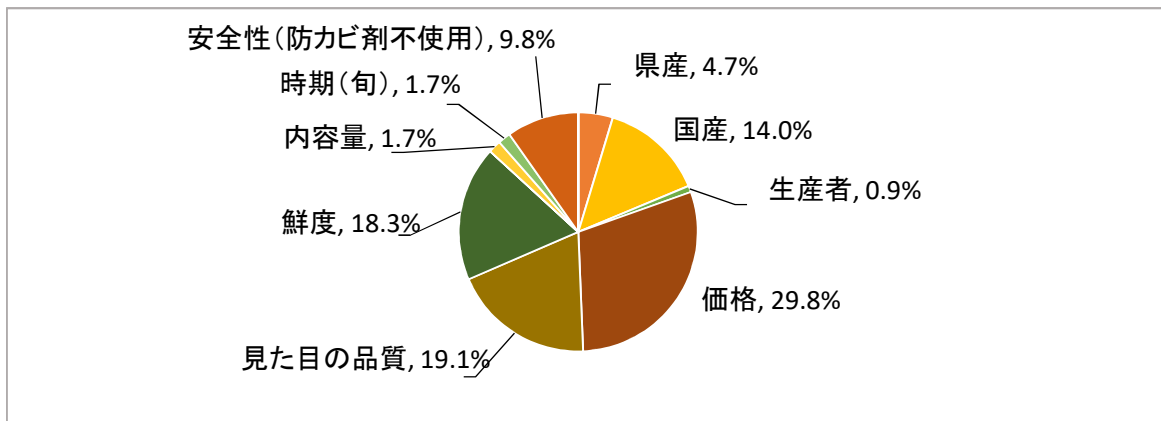
1位

選択肢	回答者数	構成比
県産	23	9.8%
国産	117	49.8%
生産者	0	0.0%
価格	39	16.6%
見た目の品質	13	5.5%
鮮度	17	7.2%
パッケージデザイン	0	0.0%
内容量	1	0.4%
時期(旬)	0	0.0%
安全性(防カビ剤不使用)	24	10.2%
その他	1	0.4%
計	235	100.0%



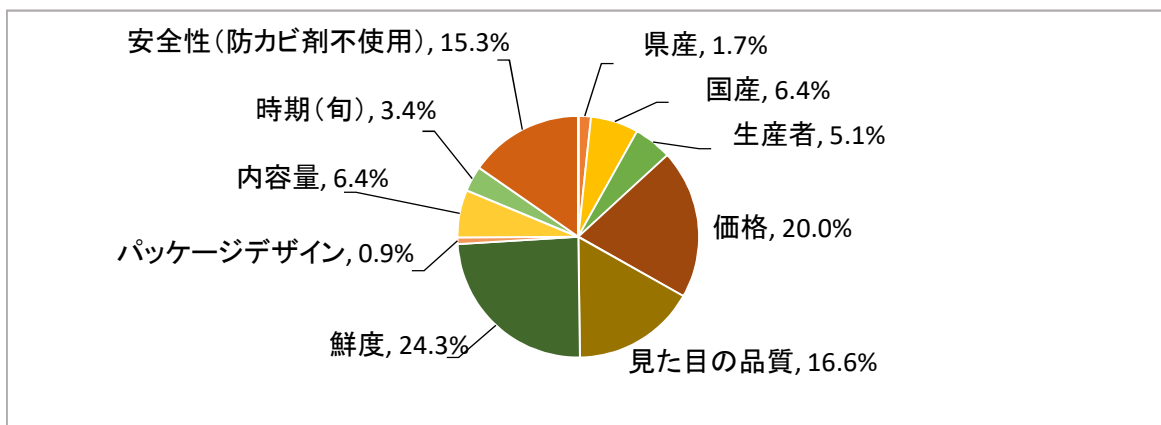
2位

選択肢	回答者数	構成比
県産	11	4.7%
国産	33	14.0%
生産者	2	0.9%
価格	70	29.8%
見た目の品質	45	19.1%
鮮度	43	18.3%
パッケージデザイン	0	0.0%
内容量	4	1.7%
時期(旬)	4	1.7%
安全性(防カビ剤不使用)	23	9.8%
その他	0	0.0%
計	235	100.0%

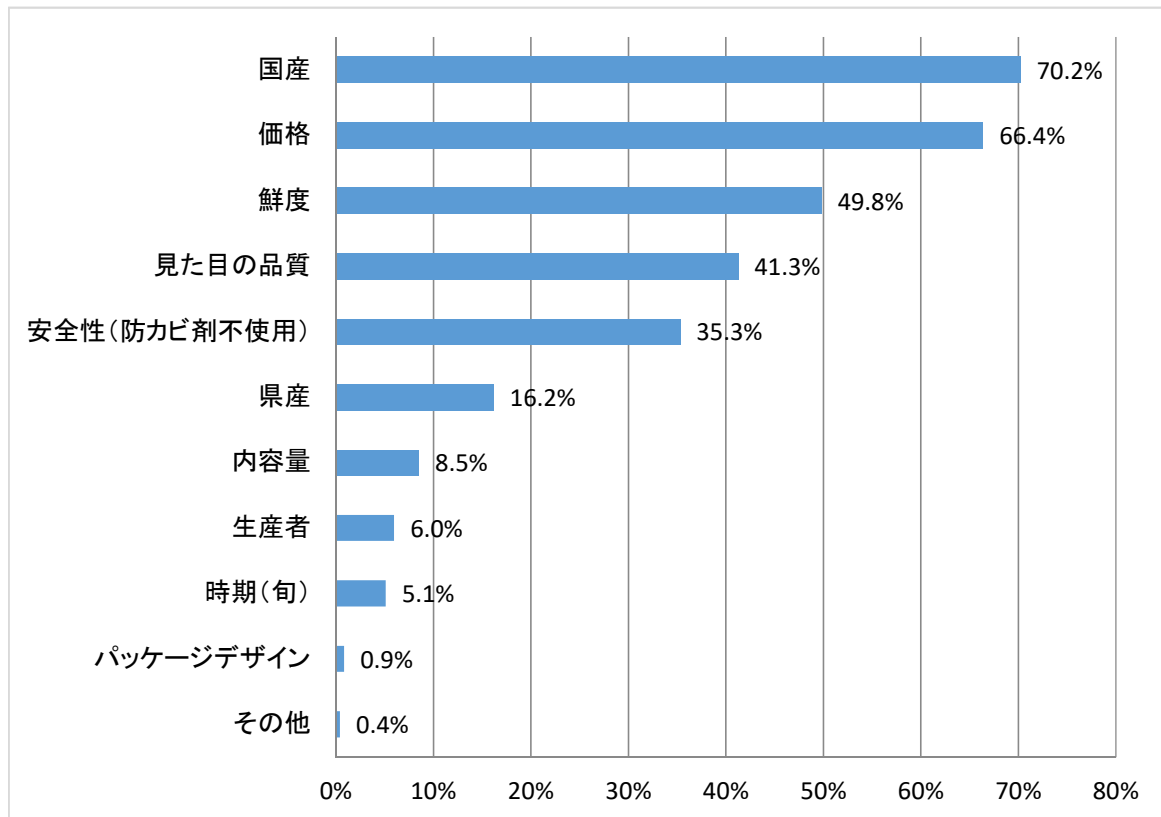


3位

選択肢	回答者数	構成比
県産	4	1.7%
国産	15	6.4%
生産者	12	5.1%
価格	47	20.0%
見た目の品質	39	16.6%
鮮度	57	24.3%
パッケージデザイン	2	0.9%
内容量	15	6.4%
時期(旬)	8	3.4%
安全性(防カビ剤不使用)	36	15.3%
その他	0	0.0%
計	235	100.0%



合計	回答者数	
	回答者数	構成比
国産	165	70.2%
価格	156	66.4%
鮮度	117	49.8%
見た目の品質	97	41.3%
安全性(防カビ剤不使用)	83	35.3%
県産	38	16.2%
内容量	20	8.5%
生産者	14	6.0%
時期(旬)	12	5.1%
パッケージデザイン	2	0.9%
その他	1	0.4%



※ 表中の構成比は、四捨五入の関係で、合計が100%にならない場合があります。