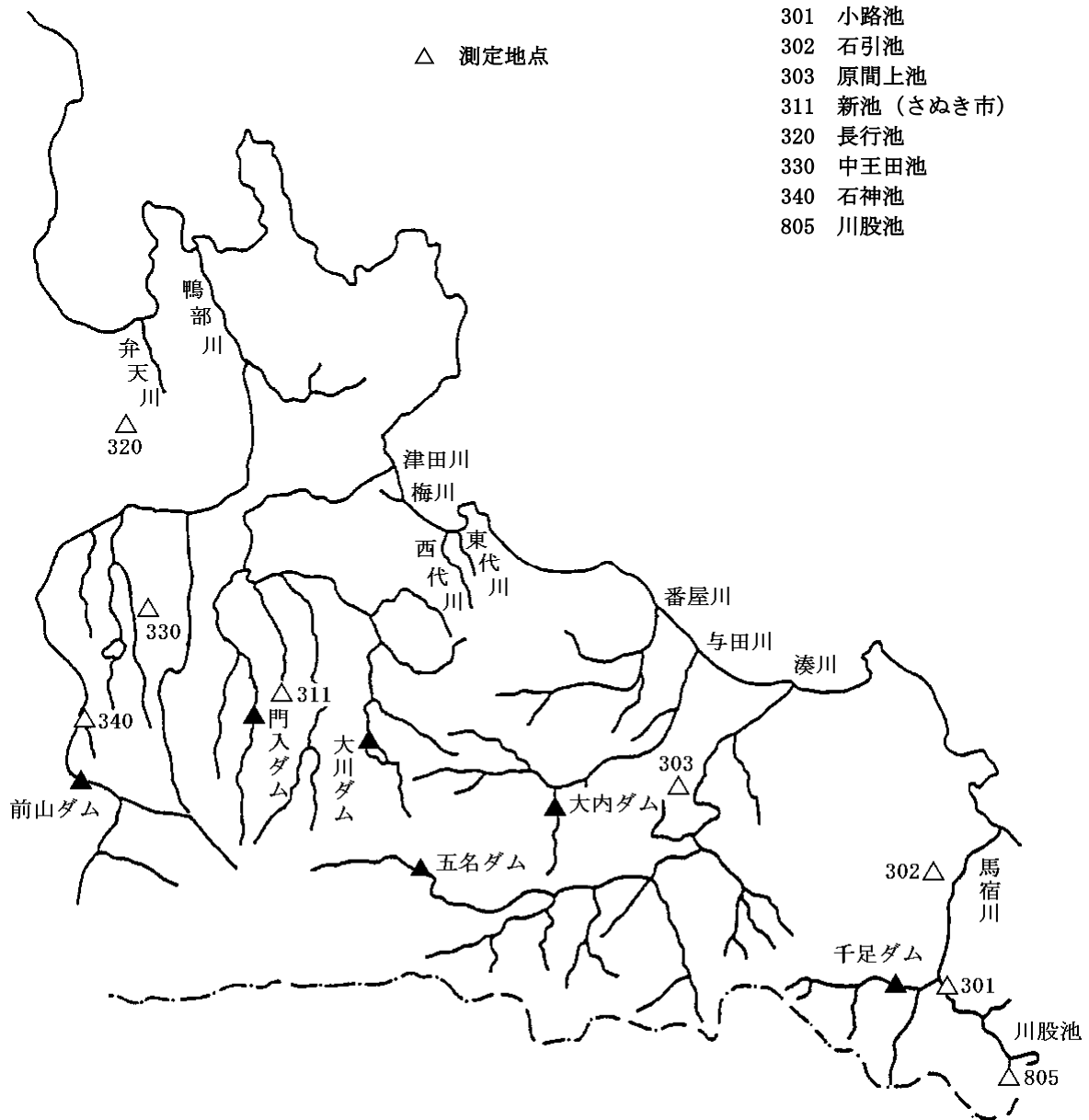
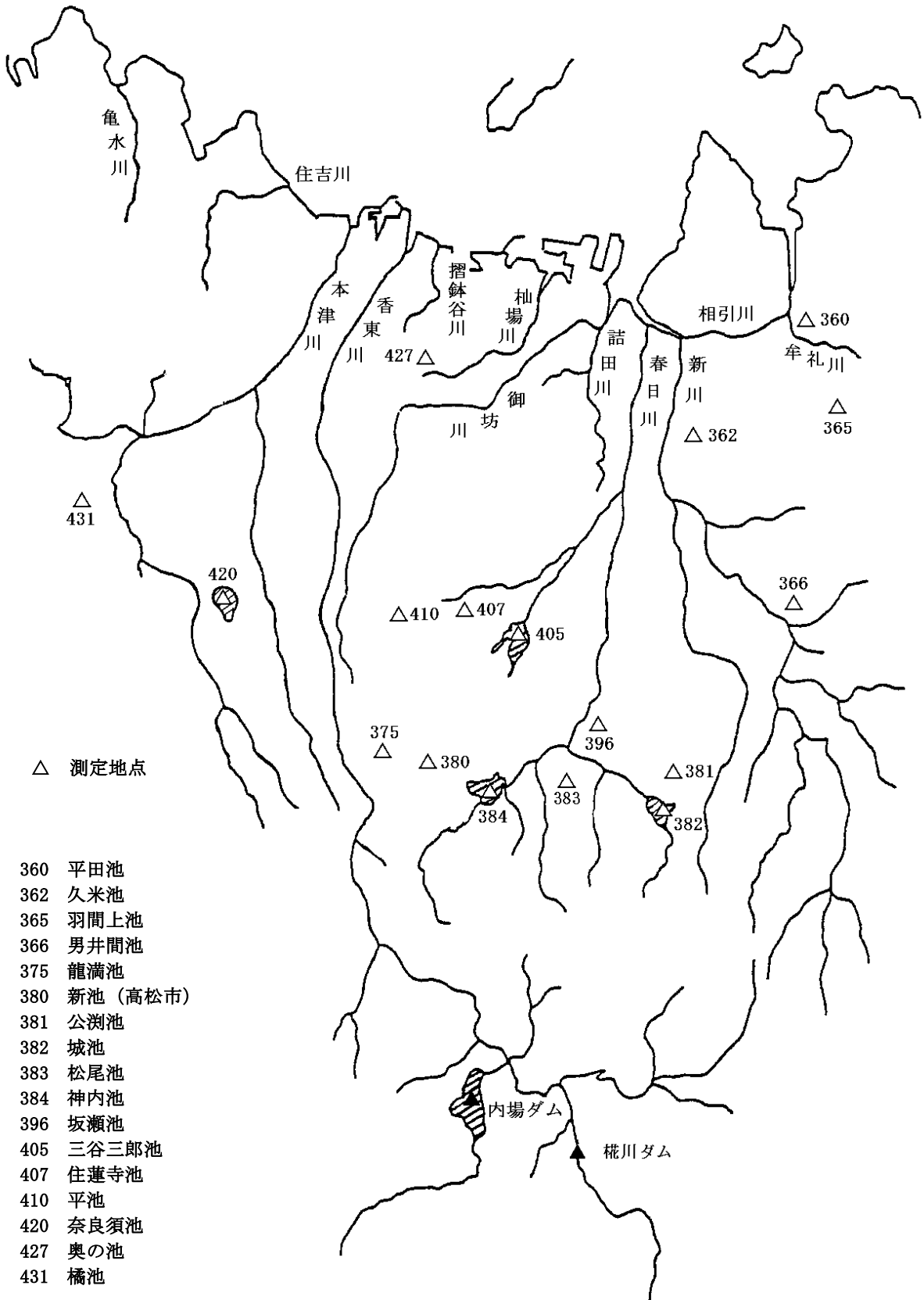


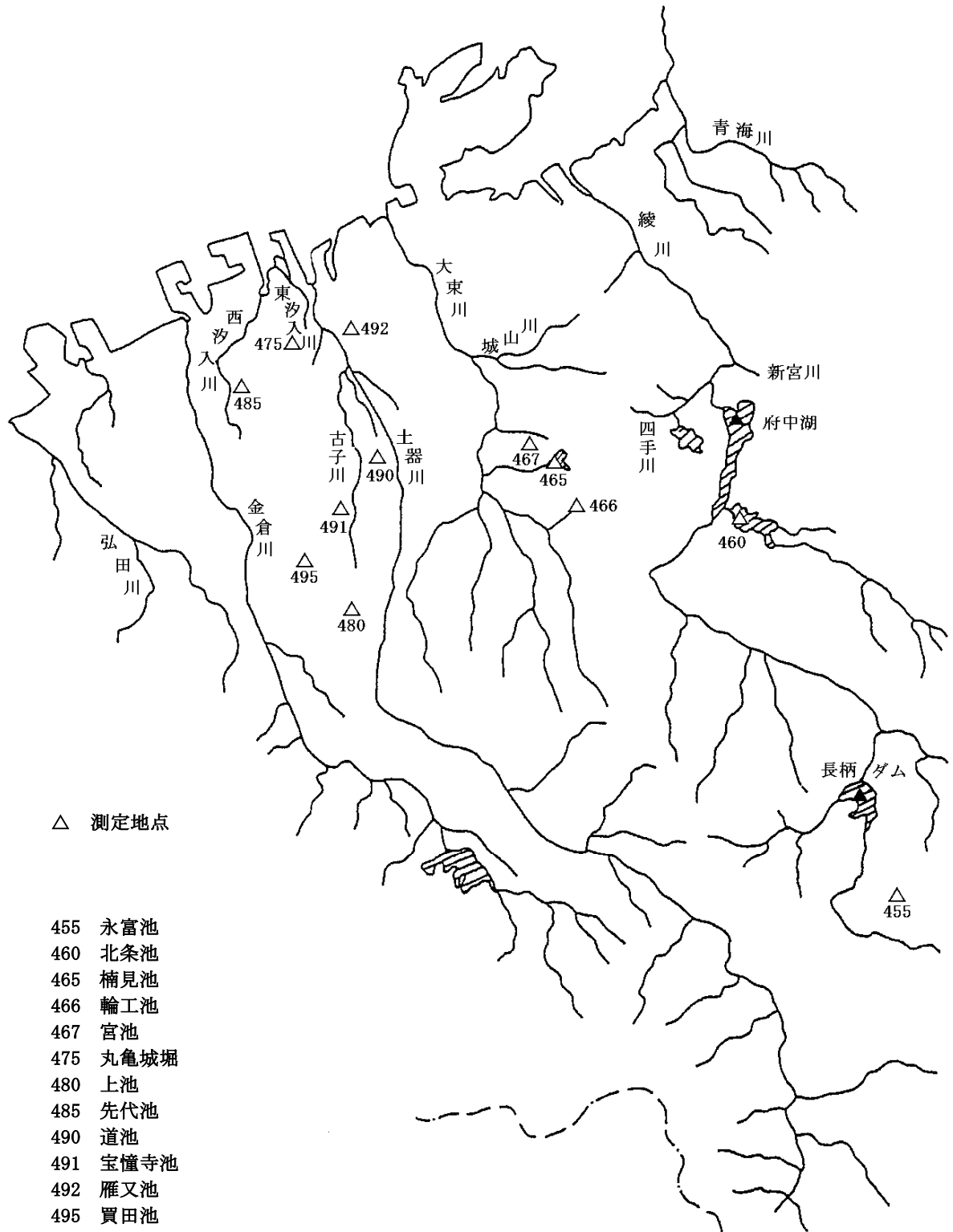
東讃地区溜池水質測定地点図



高松地区溜池水質測定地点図



中讃地区溜池水質測定地点図



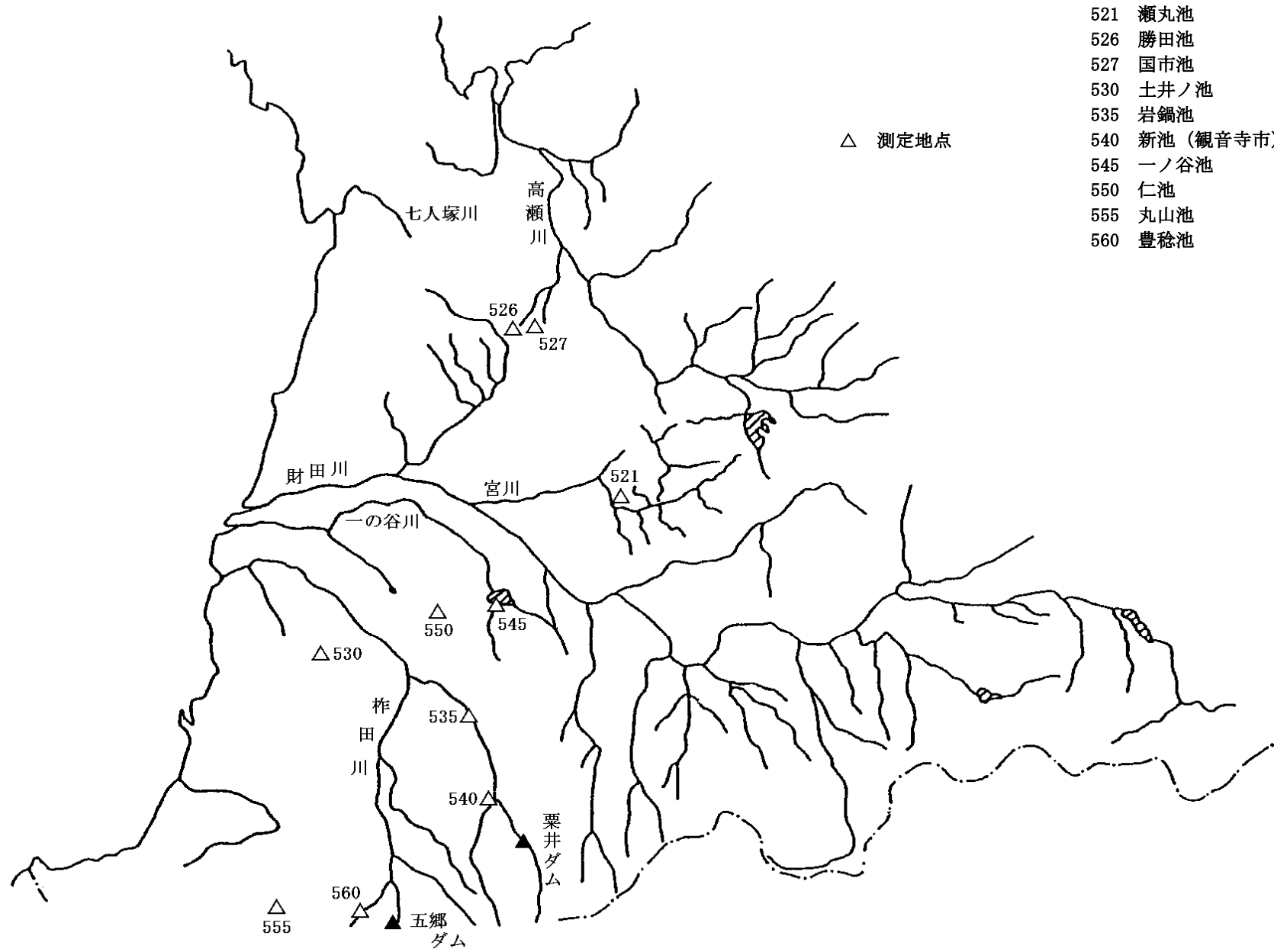
公 共 用 水 域 水 質 測 定 結 果 総 括 表

(ため池)

2021年度

水 域 名 ・ 地 点 名 ・ 地 点 統 一 番 号		上池 表水層 480-05							上池 放水口 480-06							
地 区 ・ 水 ・ 地 点 分 類		地区コード 3		水コード L		地点分類 3			地区コード 3		水コード L		地点分類 3			
類 型 ・ 達 成 期 間		達成期間							達成期間							
事 業 主 体 コー ド ・ 名 ・ 分 析 機 関 コー ド ・ 名		950 香川県 972 民間検査機関							902 丸亀市 972 民間検査機関							
調 査 区 分 ・ 採 水 水 深		調査区分 0		採水水深 0.1 m					調査区分 0		採水水深 0.0 m					
測 定 項 目	単 位	平 均 値	最 小 値	最 大 値	m(k)/n	x/y	中 央 値	75%値	平 均 値	最 小 値	最 大 値	m(k)/n	x/y	中 央 値	75%値	
一 般 項 目																
流 量	m ³ /s				/	/						/	/			
水 温	℃	17.2	12.0	22.4	/	2 / 2			19.7	10.4	31.6	/	4 / 4			
生 活 環 境 項 目	pH	-	7.7	7.1	8.3	/	2 / 2	7.7	8.3	7.8	7.5	8.6	/	4 / 4	7.6	7.6
	D.O	mg/L	9.4	8.8	10	/	2 / 2	9.4	8.8	9.6	7.9	12	/	4 / 4	9.3	9.1
	BOD	mg/L				/	/			6.0	1.8	12	/	4 / 4	5.1	7.2
	COD	mg/L	11	5.9	17	/	2 / 2	11	17	12	6.0	18	/	4 / 4	11	14
	S	mg/L	26	1	51	/	2 / 2	26	51	15	1	31	/	4 / 4	13	25
	大腸菌群数	MPN/100mL				/	/			8.7×E+3	2.4×E+3	1.7×E+4	/	4 / 4	7.7×E+3	1.3×E+4
	n-ヘキサン抽出物質_油分等	mg/L				/	/						/	/		
	全窒素	mg/L	1.0	0.41	1.6	/	2 / 2	1.0	1.6				/	/		
	全有機炭素	mg/L	0.12	0.025	0.22	/	2 / 2	0.12	0.22				/	/		
	全亜鉛	mg/L				/	/						/	/		
ノニルフェノール	mg/L				/	/						/	/			
健 康 項 目	L.A.S	mg/L				/	/					/	/			
	カドミウム	mg/L				/	/					/	/			
	全シアン	mg/L				/	/					/	/			
	鉛	mg/L				/	/					/	/			
	六価クロム	mg/L				/	/					/	/			
	砒素	mg/L				/	/					/	/			
	総水銀	mg/L				/	/					/	/			
	アルキル水銀	mg/L				/	/					/	/			
	P.C.B	mg/L				/	/					/	/			
	ジクロロメタン	mg/L				/	/					/	/			
	四塩化炭素	mg/L				/	/					/	/			
	1, 2-ジクロロエタン	mg/L				/	/					/	/			
	1, 1-ジクロロエチレン	mg/L				/	/					/	/			
	シス-1, 2-ジクロロエチレン	mg/L				/	/					/	/			
	1, 1, 1-トリクロロエタン	mg/L				/	/					/	/			
	1, 1, 2-トリクロロエタン	mg/L				/	/					/	/			
	トリクロロエチレン	mg/L				/	/					/	/			
	テトラクロロエチレン	mg/L				/	/					/	/			
	1, 3-ジクロロプロペン	mg/L				/	/					/	/			
	チウラム	mg/L				/	/					/	/			
	シマジン	mg/L				/	/					/	/			
	チオベンカルブ	mg/L				/	/					/	/			
	ベンゼン	mg/L				/	/					/	/			
	セレン	mg/L				/	/					/	/			
	硝酸性窒素及び亜硝酸性窒素	mg/L				/	/					/	/			
ふっ素	mg/L				/	/					/	/				
ほう素	mg/L				/	/					/	/				
1, 4-ジオキサン	mg/L				/	/					/	/				
フェノール類	mg/L				/	/					/	/				
特 殊 項 目	銅	mg/L				/	/					/	/			
	亜鉛	mg/L				/	/					/	/			
	鉄_溶解性	mg/L				/	/					/	/			
	マンガン_溶解性	mg/L				/	/					/	/			
	クロム	mg/L				/	/					/	/			
そ の 他 の 項 目	塩化物イオン	mg/L				/	/		5.7	3.5	7.8	/	4 / 4	5.7	6.8	
						/	/					/	/			
						/	/					/	/			
						/	/					/	/			
						/	/					/	/			

西讃地区溜池水質測定地点図



小豆地区溜池水質測定地点図

