

# せんきよの記録

平成 29 年 10 月 22 日執行

衆議院議員総選挙

最高裁判所裁判官国民審査

香川県選挙管理委員会

## は し が き

この記録は、平成29年10月22日に執行された第48回衆議院議員総選挙及び第24回最高裁判所裁判官国民審査の結果を収録したものです。

衆議院議員の任期は平成30年12月13日まででしたが、平成29年9月28日に衆議院が解散されたことに伴い、第48回衆議院議員総選挙は、10月10日公示、10月22日投票という日程で行われました。

近年、特に若者を中心とした有権者の政治離れ・選挙離れが憂慮されており、とりわけ投票総参加に向けた取組みが求められたところであります。

こうした情勢を踏まえ、啓発に当たっては、「わたしの思い 形にしよう この一票」をキャッチコピー（統一標語）とし、新聞広告、立看板、ホームページ、ツイッター、フェイスブック、公共交通機関や商業施設へのポスター掲出等の様々なメディアを活用して有権者に選挙への関心を持っていただけるよう努めました。

また、選挙権年齢が18歳以上へと引き下げられてから初めての衆議院議員総選挙であることから、高校生を含む若年層に対する啓発には特に力を入れることとし、選挙期間中に高等学校への出前授業を行ったほか、ショッピングモールに加え大学祭においても街頭啓発を実施しました。

今回の選挙における投票率は、小選挙区選出議員選挙で53.08%（全国平均53.68%）となり、前回の同選挙を2.52ポイント（全国平均1.02ポイント）上回る結果となりました。県選挙管理委員会といたしましては、今後、より一層効果的な啓発を行ってまいりたいと考えております。

各市町選挙管理委員会におかれましては、突然の解散で管理執行に係る日程が非常に短期間となったことに加え、投票日当日に台風が接近するなど、これまで以上に開票事務の迅速化や管理執行の適正化にひとかたならぬ御苦勞をいただいたことと存じます。

ここに、明るい選挙の推進、選挙の適正な管理執行、投開票速報等に多大の御尽力をいただいた市町選挙管理委員会関係者及び報道機関、各種団体各位に対しまして、心からお礼を申し上げますとともに、今後一層の御協力をお願い申し上げます次第です。

平成30年2月

香川県選挙管理委員会

委員長 白 井 敏 雅

# 目 次

衆議院議員総選挙執行日程表

戦後の衆議院議員総選挙の投票率・・・・・・・・・・・・・・・・・・・・・・ 1

## 衆議院小選挙区選出議員選挙

1 候補者・・・・・・・・・・・・・・・・・・・・・・・・・・・・・・・・・・・・・・ 4

2 当選人・・・・・・・・・・・・・・・・・・・・・・・・・・・・・・・・・・・・・・ 6

3 選挙人名簿登録者数等・・・・・・・・・・・・・・・・・・・・・・・・・・・・・・ 8

4 投票

(1) 市町別選挙当日有権者数、投票者数及び投票率等に関する調・・・・ 10

(2) 投票状況中間速報に関する調・・・・・・・・・・・・・・・・・・・・・・・・・・ 13

(3) 不在者投票用紙等の請求及び交付に関する調・・・・・・・・・・・・・・ 18

(4) 在外投票における投票用紙等の請求及び交付に関する調・・・・・・ 20

(5) 不在者投票管理者別不在者投票に関する調・・・・・・・・・・・・・・ 21

(6) 投票場所別在外投票に関する調・・・・・・・・・・・・・・・・・・・・・・・・・・ 22

(7) 期日前投票の事由に関する調・・・・・・・・・・・・・・・・・・・・・・・・・・・・ 23

(8) 不在者投票の事由に関する調・・・・・・・・・・・・・・・・・・・・・・・・・・・・ 24

(9) 指定船舶における不在者投票に関する調・・・・・・・・・・・・・・・・・・・・ 25

(10) 不在者投票の受理・不受理に関する調・・・・・・・・・・・・・・・・・・・・ 26

(11) 在外投票の受理・不受理に関する調・・・・・・・・・・・・・・・・・・・・・・ 27

(12) 仮投票に関する調・・・・・・・・・・・・・・・・・・・・・・・・・・・・・・・・・・・・ 28

(13) 点字投票に関する調・・・・・・・・・・・・・・・・・・・・・・・・・・・・・・・・・・・・ 29

(14) 代理投票に関する調・・・・・・・・・・・・・・・・・・・・・・・・・・・・・・・・・・・・ 30

(15) 無効投票に関する調・・・・・・・・・・・・・・・・・・・・・・・・・・・・・・・・・・・・ 31

(16) 有効投票に関する調・・・・・・・・・・・・・・・・・・・・・・・・・・・・・・・・・・・・ 33

<参考>期日前投票者・不在者投票者数の推移・・・・・・・・・・・・・・・・・・ 33

(17) 繰上投票の期日別投票区数に関する調・・・・・・・・・・・・・・・・・・・・ 34

(18) 投票所開閉時刻の繰上げ、繰下げに関する調・・・・・・・・・・・・・・ 35

(19) 投票所に使用した施設に関する調・・・・・・・・・・・・・・・・・・・・・・・・・・ 36

(20) 期日前投票所に使用した施設に関する調・・・・・・・・・・・・・・・・・・・・ 37

(21) 投票管理者及び投票所事務従事者に関する調・・・・・・・・・・・・・・ 38

(22) 投票管理者及び投票所事務従事者に関する調（期日前投票所）・・・・ 39

(23) 指定投票区等に関する調・・・・・・・・・・・・・・・・・・・・・・・・・・・・・・ 40

(24) 投票立会人の交代制に関する調・・・・・・・・・・・・・・・・・・・・・・・・・・・・ 41

(25) 投票立会人の交代制に関する調（期日前投票所）・・・・・・・・・・・・ 42

5	開票	
(1)	市町別候補者別得票数に関する調	43
(2)	市町別開票進捗状況に関する調	46
(3)	開票中間発表状況	50
(4)	候補者別得票数に関する調	51
(5)	政党別得票数に関する調	52
(6)	開票所に使用した施設に関する調	53
(7)	開票管理者及び開票所事務従事者に関する調	54
6	選挙会	55
7	選挙公営	56
8	候補者届出政党の選挙運動	62

### 衆議院比例代表選出議員選挙

1	投票	
(1)	市町別選挙当日有権者数、投票者数及び投票率等に関する調	64
(2)	不在者投票用紙等の請求及び交付に関する調	66
(3)	在外投票における投票用紙等の請求及び交付に関する調	68
(4)	不在者投票管理者別不在者投票に関する調	69
(5)	投票場所別在外投票に関する調	70
(6)	期日前投票の事由に関する調	71
(7)	不在者投票の事由に関する調	72
(8)	指定船舶における不在者投票に関する調	73
(9)	不在者投票の受理・不受理に関する調	74
(10)	在外投票の受理・不受理に関する調	75
(11)	仮投票に関する調	76
(12)	点字投票に関する調	77
(13)	代理投票に関する調	78
(14)	無効投票に関する調	79
(15)	有効投票に関する調	79
2	開票	81
3	選挙分会	84

### 最高裁判所裁判官国民審査

1	投票	86
2	開票	88

### 選挙啓発

	衆議院議員総選挙臨時啓発事業計画	92
--	------------------	----

**投開票結果速報要領** . . . . . 98

**選挙公報及び審査公報** . . . . . 105

**附表**

有権者の推移 . . . . . 116

投票者の推移 . . . . . 117

立候補者の推移 . . . . . 118

立候補者一覧 . . . . . 119


年齢別男女別投票率 . . . . . 127

[県作成ポスター] (B2)

# 衆議院議員総選挙

最高裁判所裁判官国民審査

10月22日



平成29年度明るい選挙啓発ポスター 丸亀市立飯山北小学校6年 坂井 麗さん

わたしの想い  
形にしよう  
この一票

衆院選へ行こう!  
詳しくはこちらをご覧ください。

香川県 衆院選



香川県明るい選挙推進協議会・香川県選挙管理委員会

## 衆議院議員総選挙

最高裁判所裁判官国民審査

### 衆議院議員総選挙

小選挙区選挙

小選挙区選挙では、候補者の氏名を書きます。

小選挙区選挙では、投票用紙に薄い緑色の用紙に黒色で印刷されています。

比例代表選挙では、政党その他の政治団体の名称を書きます。

比例代表選挙の投票用紙は、薄い青色の用紙に赤色で印刷されています。

### 衆議院議員総選挙

小選挙区選挙

小選挙区選挙では、投票用紙に候補者の氏名を書きます。

小選挙区選挙では、投票用紙に薄い緑色の用紙に黒色で印刷されています。

比例代表選挙では、政党その他の政治団体の名称を書きます。

比例代表選挙の投票用紙は、薄い青色の用紙に赤色で印刷されています。

## あなたの選挙区をもう一度ご確認ください。

### 衆議院小選挙区選挙の選挙区図

**第1区**

高松市(旧牟礼町、旧庵治町、旧塩江町、旧香川町、旧香南町、旧国分寺町の区域を除く)・小豆郡・香川郡

**第2区**

高松市(旧牟礼町、旧庵治町、旧塩江町、旧香川町、旧香南町、旧国分寺町の区域)・丸亀市(旧綾歌町、旧飯山町の区域)・坂出市・さぬき市・東かがわ市・木田郡・綾歌郡

**第3区**

丸亀市(旧綾歌町、旧飯山町の区域を除く)・宇通寺市・観音寺市・三豊市・仲多度郡



# 衆議院議員総選挙

## 最高裁判所裁判官国民審査

# 10月22日

わたしの思い  
形にしよう この一票



## 忘れずに投票しましょう!

**投票時間は、午前7時から午後8時までです。**

※高松市や山田郡など一部の地域では、投票時間が変更されている場合がありますので、ご注意ください。

**選挙日当日に予定のある人は**

**期日前投票制度を利用しましょう!**

期日前投票は、選挙日当日に仕事や旅行、シスター、短期研修の予定のある方など、選挙日当日に投票できる制度です。

●投票用紙を封筒に入れて署名する手続きが不要で、直接投票所に投票できます!

衆議院へ行くぞ!

10月22日までに選挙権年齢が引き下げられています。18歳以上の年齢は、期日前投票も利用できるようになりました。投票所入場券が無料で配られますので、必ずお持ちしましょう。

18歳以上  
10月22日までに選挙権年齢が引き下げられています。18歳以上の年齢は、期日前投票も利用できるようになりました。投票所入場券が無料で配られますので、必ずお持ちしましょう。

香川県明るい選挙推進協議会・香川県選挙管理委員会

選挙日当日に予定のある人は、期日前投票制度を利用しましょう!

期日前投票は、選挙日当日に仕事や旅行、シスター、短期研修の予定のある方など、選挙日当日に投票できる制度です。

●投票用紙を封筒に入れて署名する手続きが不要で、直接投票所に投票できます!

18歳以上  
10月22日までに選挙権年齢が引き下げられています。18歳以上の年齢は、期日前投票も利用できるようになりました。投票所入場券が無料で配られますので、必ずお持ちしましょう。

衆議院へ行くぞ!

10月22日までに選挙権年齢が引き下げられています。18歳以上の年齢は、期日前投票も利用できるようになりました。投票所入場券が無料で配られますので、必ずお持ちしましょう。

香川県明るい選挙推進協議会・香川県選挙管理委員会

平成29年度明るい選挙啓発ポスター  
丸亀市立飯山北小学校6年 坂井 麗さん

そうだ選挙に行こう!

一票

一票

投票箱

わたしの思い  
形にしよう この一票

10月22日

衆議院議員総選挙  
最高裁判所裁判官国民審査

香川県明るい選挙推進協議会・香川県選挙管理委員会

衆院選へ行こう!  
詳しくは094-222-8001

ポケットティッシュ



ボディパネル



ジャンパー





[立候補予定者説明会]



[明るい選挙推進協議会]



[投票用紙の印刷]



[立候補届出]



[広告塔] (丸亀市さぬき浜街道)



[立看板] (瓦町駅前広場)



[選挙公報発送]



[出前授業] (観音寺総合高校)



[街頭啓発] (高松大学)



[街頭啓発] (イオンモール高松)



[街頭啓発] (イオンモール綾川)



[広報車出発式]



[広報船] (水産指導船「ことぶき」)



[開票速報体制]







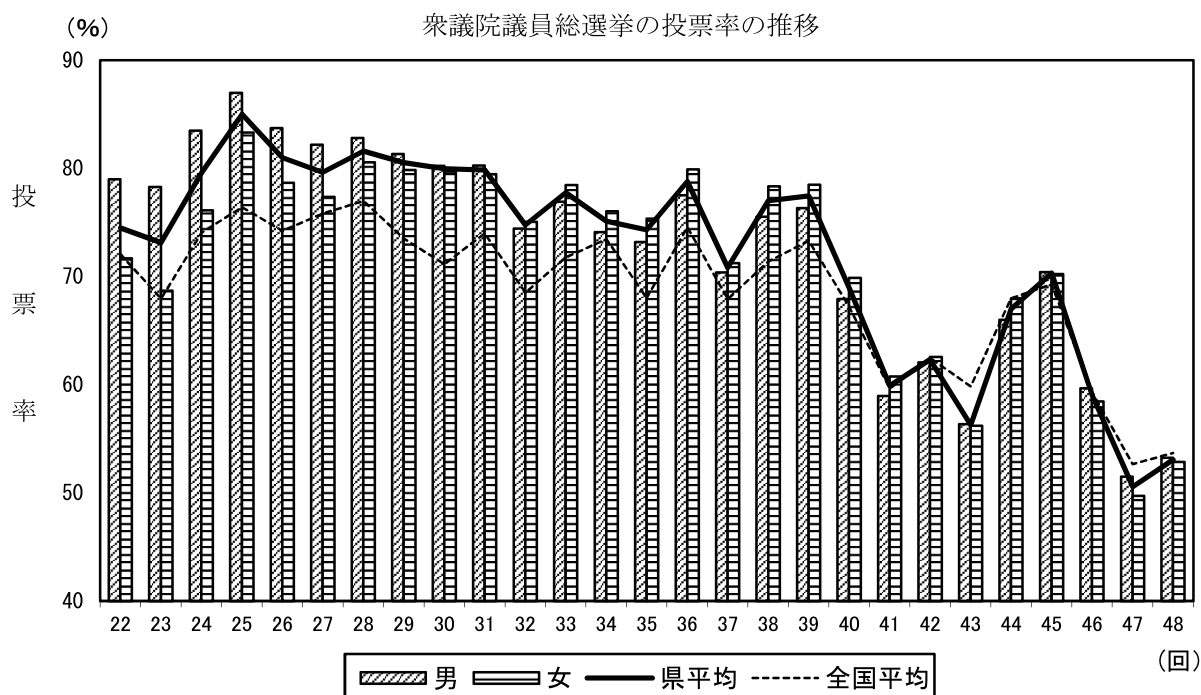


月日曜	選挙期日前後	県委員会・選挙長等の行う事務	執行者	関係法令	市町委員会等の行う事務	執行者	関係法令
					10 投票箱を作成し、投票箱その他関係書類とともに開票管理者に送致 11 投票状況を県委員会に速報 12 期日前投票所の投票箱等を開票管理者に送致 13 開票所の設備その他の準備 14 開票立会人が3人に達しないとき、又は達しなくなったときの選任及び通知 15 開票開始 16 投票点検結果を市町委員会に速報 17 投票点検結果を県委員会に速報 18 開票録を作成し、投票点検結果を市町委員会を経て選挙長（選挙分会長）に報告 19 選挙人名簿又はその抄本、在外選挙人名簿又はその抄本、投票、投票録、開票録その他の資料を市町委員会に送付 <b>最高裁</b> 1 投票箱を作成し、投票箱とともに開票管理者に送致 2 投票状況を県委員会に速報 3 投票点検結果を市町委員会に速報 4 投票点検結果を県委員会に速報 5 開票録を作成し、投票点検結果を市町委員会を経て審査分会長に報告	投票管理者 投票立会人 市町委員会 市町委員会 市町委員会 開票管理者 市町委員会 市町委員会 市町委員会 開票管理者 投票管理者 市町委員会 開票管理者 市町委員会 開票管理者	法54,55 通知 法48の2,55 令49の10 法63 法62 事規25 法65 市町委員会 法66,70 令74 事規27 令75,76 審法17 通知 審法21,23 審事規2
10月23日	(後)	1 投票点検結果報告検収 2 選挙会及び選挙分会並びに審査分会の準備	選挙分会長 選挙分会長 選挙分会長 審査分会長	法66 令74 事規27 審法21 審事規2 法77 審法27	1 投票点検結果報告（小選挙区・比例代表・国民審査）	開票管理者	法66 令74 事規27 審法21 審事規2
24日	火	<b>衆議院</b> 1 選挙会及び選挙分会の選挙立会人が3人に達しないとき、又は達しなくなったときの選任及び通知（小選挙区） 2 選挙会の開催及び選挙録の作成（小選挙区） 3 選挙録及び選挙会に関する書類を県委員会に送付（小選挙区） 4 当選人の住所、氏名等を県委員会に報告（小選挙区） 5 選挙分会の開催及び選挙分会録の作成（比例代表） 6 選挙分会録及び選挙分会に関する書類を県委員会に送付（比例代表） 7 県選挙管理委員会の開催 8 当選人に当選の旨を告知し、当選人の住所及び氏名を告示（小選挙区） 9 選証書の付与（小選挙区） 10 総務大臣に当選証書付与の報告（小選挙区） 11 選挙分会録の写しを添えて選挙長に選挙結果を報告（比例代表） <b>最高裁</b> 1 審査分会の開催、審査分会録の作成 2 審査分会の結果及び選挙人名簿に登録されている者の数を審査長に報告	選挙分会長 選挙分会長 選挙分会長 選挙分会長 県委員会 選挙分会長 選挙分会長 選挙分会長 審査分会長	法76,62 事規30 法80,83 令85 法101 法80,83 令85 法101 法105 法108 法81 審法27,28 審法29 審令14			
28日	土		出納責任者 選挙分会長	法189 令93	1 選挙人名簿又は抄本の閲覧開始	市町委員会	法28の2,28の3
11月6日	月	1 選挙運動に関する収支報告書の提出期限					
11月24日	金	3 供託物返還手続開始					

## 戦後の衆議院議員総選挙の投票率

回数	執行年月日	男 (A)	女 (B)	計	男 女	全国平均
					投票率の差	
		%	%	%	(A) - (B)	%
22	昭 21. 4. 10	79.0	71.7	74.51	7.3	72.08
23	昭 22. 4. 25	78.3	68.7	73.15	9.6	67.95
24	昭 24. 1. 23	83.50	76.12	79.57	7.38	74.04
25	昭 27. 10. 1	87.00	83.31	85.03	3.69	76.43
26	昭 28. 4. 19	83.72	78.66	81.02	5.06	74.22
27	昭 30. 2. 27	82.20	77.37	79.64	4.83	75.84
28	昭 33. 5. 22	82.80	80.57	81.61	2.23	76.99
29	昭 35. 11. 20	81.32	79.86	80.53	1.46	73.51
30	昭 38. 11. 21	80.25	79.71	79.96	0.54	71.14
31	昭 42. 1. 29	80.28	79.46	79.84	0.82	73.99
32	昭 44. 12. 27	74.44	75.06	74.77	-0.62	68.51
33	昭 47. 12. 10	76.91	78.47	77.74	-1.56	71.76
34	昭 51. 12. 5	74.10	76.03	75.12	-1.93	73.45
35	昭 54. 10. 7	73.19	75.35	74.33	-2.16	68.01
36	昭 55. 6. 22	77.52	79.90	78.78	-2.38	74.57
37	昭 58. 12. 18	70.39	71.24	70.84	-0.85	67.94
38	昭 61. 7. 6	75.54	78.34	77.02	-2.80	71.40
39	平 2. 2. 18	76.34	78.48	77.47	-2.14	73.31
40	平 5. 7. 18	67.92	69.87	68.95	-1.95	67.26
41	平 8. 10. 20	58.97	60.75	59.91	-1.78	59.65
42	平 12. 6. 25	62.07	62.58	62.34	-0.51	62.49
43	平 15. 11. 9	56.35	56.22	56.28	0.13	59.86
44	平 17. 9. 11	66.36	67.71	67.07	-1.35	67.51
45	平 21. 8. 30	70.42	70.24	70.33	0.18	69.28
46	平 24. 12. 16	59.67	58.47	59.04	1.20	59.32
47	平 26. 12. 14	51.49	49.72	50.56	1.77	52.66
48	平 29. 10. 22	53.34	52.85	53.08	0.49	53.68

(第41回以降は、小選挙区選出議員選挙の数値)







---

---

# 衆議院小選挙区選出議員選挙

---

---

## 1 候 補 者

## (1) 候補者届出一覧

## 香 川 県 第 1 区 (定数1名、候補者2名)

届出 受理 番号	届 出 年月日	候 補 者 氏 名	本 籍	住 所
1	平成 29 年 10 月 10 日	お <sup>がわ</sup> 小 川 じゅんや (小 川 淳 也)	香川県	香川県高松市円座町 1673 番地 5
2	平成 29 年 10 月 10 日	ひ <sup>ら</sup> 平 井 たくや (平 井 卓 也)	香川県	香川県高松市錦町 2 丁目 2 番 8 号

## 香 川 県 第 2 区 (定数1名、候補者3名)

届出 受理 番号	届 出 年月日	候 補 者 氏 名	本 籍	住 所
1	平成 29 年 10 月 10 日	せ と <sup>たか かず</sup> 隆 一 (瀬 戸 隆 一)	香川県	香川県坂出市川津町 6278 番地 2
2	平成 29 年 10 月 10 日	たまき <sup>ゆういちろう</sup> 雄一郎 (玉 木 雄 一 郎)	香川県	香川県さぬき市寒川町神前 2933 番地 1
3	平成 29 年 10 月 10 日	かわ <sup>むら</sup> 河 村 ただし (河 村 整)	愛媛県	香川県高松市神在川窪町神前 5 番地 23

## 香 川 県 第 3 区 (定数1名、候補者2名)

届出 受理 番号	届 出 年月日	候 補 者 氏 名	本 籍	住 所
1	平成 29 年 10 月 10 日	ふ <sup>じ</sup> 藤 田 しん じ (藤 田 伸 二)	香川県	香川県丸亀市三条町 525 番地 4
2	平成 29 年 10 月 10 日	おお <sup>の</sup> 大 野 けいたろう (大 野 敬 太 郎)	香川県	香川県丸亀市塩飽町 23 番地 1

(注) 通称使用候補者については、通称の下に ( ) 書きで本名を記載

生年月日	年 齢	男女別	候 補 者 届 出 政 党	新前元別	職 業	重 複 立候補
------	-----	-----	------------------	------	-----	------------

昭和 46 年 4 月 18 日	46	男	希 望 の 党	前	前 衆 議 院 議 員	重 複
---------------------	----	---	---------	---	-------------	-----

昭和 33 年 1 月 25 日	59	男	自由民主党	前	自由民主党香川県 第一選挙区支部長	重 複
---------------------	----	---	-------	---	----------------------	-----

生年月日	年 齢	男女別	候 補 者 届 出 政 党	新前元別	職 業	重 複 立候補
------	-----	-----	------------------	------	-----	------------

昭和 40 年 8 月 2 日	52	男	自由民主党	前	自由民主党香川県 第二選挙区支部長	重 複
--------------------	----	---	-------	---	----------------------	-----

昭和 44 年 5 月 1 日	48	男	希 望 の 党	前	前 衆 議 院 議 員	重 複
--------------------	----	---	---------	---	-------------	-----

昭和 34 年 6 月 6 日	58	男	日本共産党	新	政 党 職 員	
--------------------	----	---	-------	---	---------	--

生年月日	年 齢	男女別	候 補 者 届 出 政 党	新前元別	職 業	重 複 立候補
------	-----	-----	------------------	------	-----	------------

昭和 30 年 3 月 9 日	62	男	社会民主党	新	社会民主党香川県 連 合 常 任 幹 事	重 複
--------------------	----	---	-------	---	-------------------------	-----

昭和 43 年 11 月 1 日	48	男	自由民主党	前	自由民主党香川県 第三選挙区支部長	重 複
---------------------	----	---	-------	---	----------------------	-----

## (2) 立候補の届出に関する調

立候補届出期間中に届出をした候補者の数				左記の期間中に死亡し、辞退し又は却下された者の数 (B)			立候補届出締切日現在における候補者の数 (A)-(B) (C)
政党届出による候補者の数	自ら届出をした候補者の数	推薦届出による候補者の数	計 (A)	死亡者	辞退者	却下された者	
7	—	—	7	—	—	—	7

## 2 当 選 人

## 当選人に関する調

選挙区	選挙年月日	当選年月日	当選告示年月日	当選証書付与年月日	法定得票数	当選人の得票数
第1区	29.10.22	29.10.24	29.10.24	29.10.24	26,824.833	81,566
第2区	29.10.22	29.10.24	29.10.24	29.10.24	24,732.000	82,345
第3区	29.10.22	29.10.24	29.10.24	29.10.24	19,810.000	82,125

(注) 第1区の候補者「小川じゅんや」は、比例代表選挙への重複立候補により当選(惜敗率97.323%)

立候補届出締切日経過後に死亡し、辞退し又は却下された者の数 (D)			補充立候補届出期間中に届出をした候補者の数				差引合計
死亡者	辞退者	却下された者	政党届出による候補者の数	自ら届出をした候補者の数	推薦届出による候補者の数	計 (E)	(C)-(D)+(E) (F)
—	—	—	—	—	—	—	7

住 所	職 業	氏 名	生年月日
香川県高松市錦町2丁目2番8号	自由民主党香川県第一選挙区支部長	平井卓也	昭33.1.25
香川県さぬき市寒川町神前2933番地1	前衆議院議員	玉木雄一郎	昭44.5.1
香川県丸亀市塩飽町23番地1	自由民主党香川県第三選挙区支部長	大野敬太郎	昭43.11.1

## 3 選挙人名簿登録者数等

区分 市町別	① 選挙人名簿登録者数														
	選挙時登録日 (29.10.9) 現在選挙人名簿登録者数 (A)			左に係る補 正登録者数 (B)			抹消者数 (C)			選挙期日現在 選挙人名簿登録者数 (A) + (B) - (C)			選挙当日有権者数		
	男	女	計	男	女	計	男	女	計	男	女	計	男	女	計
高松市(第1)	136,258	149,839	286,097	3	1	4	164	168	332	136,097	149,672	285,769	135,911	149,652	285,563
土庄町	5,849	6,718	12,567	0	0	0	14	6	20	5,835	6,712	12,547	5,829	6,711	12,540
小豆島町	6,279	6,952	13,231	0	0	0	11	5	16	6,268	6,947	13,215	6,262	6,947	13,209
<b>小豆郡計</b>	<b>12,128</b>	<b>13,670</b>	<b>25,798</b>	<b>0</b>	<b>0</b>	<b>0</b>	<b>25</b>	<b>11</b>	<b>36</b>	<b>12,103</b>	<b>13,659</b>	<b>25,762</b>	<b>12,091</b>	<b>13,658</b>	<b>25,749</b>
直島町	1,396	1,328	2,724	0	0	0	1	1	2	1,395	1,327	2,722	1,393	1,327	2,720
<b>1区計</b>	<b>149,782</b>	<b>164,837</b>	<b>314,619</b>	<b>3</b>	<b>1</b>	<b>4</b>	<b>190</b>	<b>180</b>	<b>370</b>	<b>149,595</b>	<b>164,658</b>	<b>314,253</b>	<b>149,395</b>	<b>164,637</b>	<b>314,032</b>
高松市(第2)	32,732	35,914	68,646	0	0	0	41	36	77	32,691	35,878	68,569	32,661	35,875	68,536
丸亀市(第2)	11,504	12,511	24,015	0	0	0	14	7	21	11,490	12,504	23,994	11,485	12,504	23,989
坂出市	21,619	24,045	45,664	0	0	0	33	33	66	21,586	24,012	45,598	21,573	24,011	45,584
さぬき市	20,442	22,399	42,841	0	0	0	24	16	40	20,418	22,383	42,801	20,396	22,383	42,779
東かがわ市	13,153	14,642	27,795	0	0	0	16	15	31	13,137	14,627	27,764	13,129	14,625	27,754
<b>5市計</b>	<b>99,450</b>	<b>109,511</b>	<b>208,961</b>	<b>0</b>	<b>0</b>	<b>0</b>	<b>128</b>	<b>107</b>	<b>235</b>	<b>99,322</b>	<b>109,404</b>	<b>208,726</b>	<b>99,244</b>	<b>109,398</b>	<b>208,642</b>
三木町	11,422	12,445	23,867	0	0	0	11	7	18	11,411	12,438	23,849	11,402	12,435	23,837
宇多津町	7,050	7,498	14,548	0	0	0	11	11	22	7,039	7,487	14,526	7,031	7,484	14,515
綾川町	9,956	10,788	20,744	0	0	0	12	15	27	9,944	10,773	20,717	9,937	10,773	20,710
<b>綾歌郡計</b>	<b>17,006</b>	<b>18,286</b>	<b>35,292</b>	<b>0</b>	<b>0</b>	<b>0</b>	<b>23</b>	<b>26</b>	<b>49</b>	<b>16,983</b>	<b>18,260</b>	<b>35,243</b>	<b>16,968</b>	<b>18,257</b>	<b>35,225</b>
<b>2区計</b>	<b>127,878</b>	<b>140,242</b>	<b>268,120</b>	<b>0</b>	<b>0</b>	<b>0</b>	<b>162</b>	<b>140</b>	<b>302</b>	<b>127,716</b>	<b>140,102</b>	<b>267,818</b>	<b>127,614</b>	<b>140,090</b>	<b>267,704</b>
丸亀市(第1)	33,080	35,629	68,709	0	0	0	43	38	81	33,037	35,591	68,628	32,991	35,586	68,577
善通寺市	13,388	13,864	27,252	0	0	0	13	21	34	13,375	13,843	27,218	13,351	13,839	27,190
観音寺市	24,662	27,064	51,726	0	0	0	30	35	65	24,632	27,029	51,661	24,603	27,026	51,629
三豊市	26,998	29,599	56,597	0	0	0	34	36	70	26,964	29,563	56,527	26,930	29,558	56,488
<b>4市計</b>	<b>98,128</b>	<b>106,156</b>	<b>204,284</b>	<b>0</b>	<b>0</b>	<b>0</b>	<b>120</b>	<b>130</b>	<b>250</b>	<b>98,008</b>	<b>106,026</b>	<b>204,034</b>	<b>97,875</b>	<b>106,009</b>	<b>203,884</b>
琴平町	3,715	4,398	8,113	0	0	0	5	7	12	3,710	4,391	8,101	3,708	4,391	8,099
多度津町	9,338	10,000	19,338	0	0	0	8	11	19	9,330	9,989	19,319	9,321	9,987	19,308
まんのう町	7,690	8,448	16,138	0	0	0	12	4	16	7,678	8,444	16,122	7,670	8,442	16,112
<b>仲多度郡計</b>	<b>20,743</b>	<b>22,846</b>	<b>43,589</b>	<b>0</b>	<b>0</b>	<b>0</b>	<b>25</b>	<b>22</b>	<b>47</b>	<b>20,718</b>	<b>22,824</b>	<b>43,542</b>	<b>20,699</b>	<b>22,820</b>	<b>43,519</b>
<b>3区計</b>	<b>118,871</b>	<b>129,002</b>	<b>247,873</b>	<b>0</b>	<b>0</b>	<b>0</b>	<b>145</b>	<b>152</b>	<b>297</b>	<b>118,726</b>	<b>128,850</b>	<b>247,576</b>	<b>118,574</b>	<b>128,829</b>	<b>247,403</b>
<b>市計</b>	<b>333,836</b>	<b>365,506</b>	<b>699,342</b>	<b>3</b>	<b>1</b>	<b>4</b>	<b>412</b>	<b>405</b>	<b>817</b>	<b>333,427</b>	<b>365,102</b>	<b>698,529</b>	<b>333,030</b>	<b>365,059</b>	<b>698,089</b>
<b>町計</b>	<b>62,695</b>	<b>68,575</b>	<b>131,270</b>	<b>0</b>	<b>0</b>	<b>0</b>	<b>85</b>	<b>67</b>	<b>152</b>	<b>62,610</b>	<b>68,508</b>	<b>131,118</b>	<b>62,553</b>	<b>68,497</b>	<b>131,050</b>
<b>県計</b>	<b>396,531</b>	<b>434,081</b>	<b>830,612</b>	<b>3</b>	<b>1</b>	<b>4</b>	<b>497</b>	<b>472</b>	<b>969</b>	<b>396,037</b>	<b>433,610</b>	<b>829,647</b>	<b>395,583</b>	<b>433,556</b>	<b>829,139</b>

区分 市町別	② 在外選挙人名簿登録者数											
	29. 10. 9現在在外選挙人名簿登録者数 (A)			抹消者数 (B)			選挙期日現在 在外選挙人名簿登録者数 (A) - (B)			選挙当日有権者数		
	男	女	計	男	女	計	男	女	計	男	女	計
高松市(第1)	60	109	169	0	0	0	60	109	169	60	109	169
土庄町	3	7	10	0	0	0	3	7	10	3	7	10
小豆島町	12	12	24	0	0	0	12	12	24	12	12	24
<b>小豆郡計</b>	<b>15</b>	<b>19</b>	<b>34</b>	<b>0</b>	<b>0</b>	<b>0</b>	<b>15</b>	<b>19</b>	<b>34</b>	<b>15</b>	<b>19</b>	<b>34</b>
直島町	3	2	5	0	0	0	3	2	5	3	2	5
<b>1区計</b>	<b>78</b>	<b>130</b>	<b>208</b>	<b>0</b>	<b>0</b>	<b>0</b>	<b>78</b>	<b>130</b>	<b>208</b>	<b>78</b>	<b>130</b>	<b>208</b>
高松市(第2)	30	21	51	0	0	0	30	21	51	30	21	51
丸亀市(第2)	5	4	9	0	0	0	5	4	9	5	4	9
坂出市	18	19	37	0	0	0	18	19	37	18	19	37
さぬき市	15	29	44	0	0	0	15	29	44	15	29	44
東かがわ市	6	6	12	0	0	0	6	6	12	6	6	12
<b>5市計</b>	<b>74</b>	<b>79</b>	<b>153</b>	<b>0</b>	<b>0</b>	<b>0</b>	<b>74</b>	<b>79</b>	<b>153</b>	<b>74</b>	<b>79</b>	<b>153</b>
三木町	6	19	25	0	0	0	6	19	25	6	19	25
宇多津町	4	3	7	0	0	0	4	3	7	4	3	7
綾川町	6	10	16	0	0	0	6	10	16	6	10	16
<b>綾歌郡計</b>	<b>10</b>	<b>13</b>	<b>23</b>	<b>0</b>	<b>0</b>	<b>0</b>	<b>10</b>	<b>13</b>	<b>23</b>	<b>10</b>	<b>13</b>	<b>23</b>
<b>2区計</b>	<b>90</b>	<b>111</b>	<b>201</b>	<b>0</b>	<b>0</b>	<b>0</b>	<b>90</b>	<b>111</b>	<b>201</b>	<b>90</b>	<b>111</b>	<b>201</b>
丸亀市(第1)	21	20	41	0	0	0	21	20	41	21	20	41
善通寺市	4	9	13	0	0	0	4	9	13	4	9	13
観音寺市	7	13	20	0	0	0	7	13	20	7	13	20
三豊市	12	13	25	0	0	0	12	13	25	12	13	25
<b>4市計</b>	<b>44</b>	<b>55</b>	<b>99</b>	<b>0</b>	<b>0</b>	<b>0</b>	<b>44</b>	<b>55</b>	<b>99</b>	<b>44</b>	<b>55</b>	<b>99</b>
琴平町	3	2	5	0	0	0	3	2	5	3	2	5
多度津町	4	3	7	0	0	0	4	3	7	4	3	7
まんのう町	2	5	7	1	0	1	1	5	6	1	5	6
<b>仲多度郡計</b>	<b>9</b>	<b>10</b>	<b>19</b>	<b>1</b>	<b>0</b>	<b>1</b>	<b>8</b>	<b>10</b>	<b>18</b>	<b>8</b>	<b>10</b>	<b>18</b>
<b>3区計</b>	<b>53</b>	<b>65</b>	<b>118</b>	<b>1</b>	<b>0</b>	<b>1</b>	<b>52</b>	<b>65</b>	<b>117</b>	<b>52</b>	<b>65</b>	<b>117</b>
<b>市計</b>	<b>178</b>	<b>243</b>	<b>421</b>	<b>0</b>	<b>0</b>	<b>0</b>	<b>178</b>	<b>243</b>	<b>421</b>	<b>178</b>	<b>243</b>	<b>421</b>
<b>町計</b>	<b>43</b>	<b>63</b>	<b>106</b>	<b>1</b>	<b>0</b>	<b>1</b>	<b>42</b>	<b>63</b>	<b>105</b>	<b>42</b>	<b>63</b>	<b>105</b>
<b>県計</b>	<b>221</b>	<b>306</b>	<b>527</b>	<b>1</b>	<b>0</b>	<b>1</b>	<b>220</b>	<b>306</b>	<b>526</b>	<b>220</b>	<b>306</b>	<b>526</b>



## 4 投 票

## (1) 市町別選挙当日有権者数、投票者数及び投票率等に関する調

区分 市町別	① 全体												
	選挙当日有権者数			投票者数			棄権者数			投票率(%)			26.12.14 (衆.小) 投票率 (%)
	男	女	計	男	女	計	男	女	計	男	女	計	
高松市(第1)	135,971	149,761	285,732	71,085	77,407	148,492	64,886	72,354	137,240	52.28	51.69	51.97	49.05
土庄町	5,832	6,718	12,550	3,671	4,288	7,959	2,161	2,430	4,591	62.95	63.83	63.42	59.56
小豆島町	6,274	6,959	13,233	3,769	4,141	7,910	2,505	2,818	5,323	60.07	59.51	59.77	59.44
<b>小豆郡計</b>	<b>12,106</b>	<b>13,677</b>	<b>25,783</b>	<b>7,440</b>	<b>8,429</b>	<b>15,869</b>	<b>4,666</b>	<b>5,248</b>	<b>9,914</b>	<b>61.46</b>	<b>61.63</b>	<b>61.55</b>	<b>59.50</b>
直島町	1,396	1,329	2,725	821	884	1,705	575	445	1,020	58.81	66.52	62.57	62.20
<b>1区計</b>	<b>149,473</b>	<b>164,767</b>	<b>314,240</b>	<b>79,346</b>	<b>86,720</b>	<b>166,066</b>	<b>70,127</b>	<b>78,047</b>	<b>148,174</b>	<b>53.08</b>	<b>52.63</b>	<b>52.85</b>	<b>50.06</b>
高松市(第2)	32,691	35,896	68,587	17,693	19,345	37,038	14,998	16,551	31,549	54.12	53.89	54.00	51.00
丸亀市(第2)	11,490	12,508	23,998	6,396	6,840	13,236	5,094	5,668	10,762	55.67	54.69	55.15	52.21
坂出市	21,591	24,030	45,621	12,229	13,771	26,000	9,362	10,259	19,621	56.64	57.31	56.99	54.11
さぬき市	20,411	22,412	42,823	11,952	13,288	25,240	8,459	9,124	17,583	58.56	59.29	58.94	57.28
東かがわ市	13,135	14,631	27,766	7,575	8,549	16,124	5,560	6,082	11,642	57.67	58.43	58.07	56.57
<b>5市計</b>	<b>99,318</b>	<b>109,477</b>	<b>208,795</b>	<b>55,845</b>	<b>61,793</b>	<b>117,638</b>	<b>43,473</b>	<b>47,684</b>	<b>91,157</b>	<b>56.23</b>	<b>56.44</b>	<b>56.34</b>	<b>53.87</b>
三木町	11,408	12,454	23,862	6,471	6,904	13,375	4,937	5,550	10,487	56.72	55.44	56.05	53.59
宇多津町	7,035	7,487	14,522	3,681	4,019	7,700	3,354	3,468	6,822	52.32	53.68	53.02	49.43
綾川町	9,943	10,783	20,726	5,948	6,231	12,179	3,995	4,552	8,547	59.82	57.79	58.76	56.98
<b>綾歌郡計</b>	<b>16,978</b>	<b>18,270</b>	<b>35,248</b>	<b>9,629</b>	<b>10,250</b>	<b>19,879</b>	<b>7,349</b>	<b>8,020</b>	<b>15,369</b>	<b>56.71</b>	<b>56.10</b>	<b>56.40</b>	<b>53.96</b>
<b>2区計</b>	<b>127,704</b>	<b>140,201</b>	<b>267,905</b>	<b>71,945</b>	<b>78,947</b>	<b>150,892</b>	<b>55,759</b>	<b>61,254</b>	<b>117,013</b>	<b>56.34</b>	<b>56.31</b>	<b>56.32</b>	<b>53.86</b>
丸亀市(第1)	33,012	35,606	68,618	15,621	16,961	32,582	17,391	18,645	36,036	47.32	47.64	47.48	44.57
善通寺市	13,355	13,848	27,203	7,041	7,024	14,065	6,314	6,824	13,138	52.72	50.72	51.70	49.56
観音寺市	24,610	27,039	51,649	12,430	13,394	25,824	12,180	13,645	25,825	50.51	49.54	50.00	48.13
三豊市	26,942	29,571	56,513	14,193	15,054	29,247	12,749	14,517	27,266	52.68	50.91	51.75	49.46
<b>4市計</b>	<b>97,919</b>	<b>106,064</b>	<b>203,983</b>	<b>49,285</b>	<b>52,433</b>	<b>101,718</b>	<b>48,634</b>	<b>53,631</b>	<b>102,265</b>	<b>50.33</b>	<b>49.44</b>	<b>49.87</b>	<b>47.52</b>
琴平町	3,711	4,393	8,104	1,889	2,214	4,103	1,822	2,179	4,001	50.90	50.40	50.63	49.54
多度津町	9,325	9,990	19,315	4,694	4,950	9,644	4,631	5,040	9,671	50.34	49.55	49.93	47.72
まんのう町	7,671	8,447	16,118	3,953	4,011	7,964	3,718	4,436	8,154	51.53	47.48	49.41	47.51
<b>仲多度郡計</b>	<b>20,707</b>	<b>22,830</b>	<b>43,537</b>	<b>10,536</b>	<b>11,175</b>	<b>21,711</b>	<b>10,171</b>	<b>11,655</b>	<b>21,826</b>	<b>50.88</b>	<b>48.95</b>	<b>49.87</b>	<b>47.99</b>
<b>3区計</b>	<b>118,626</b>	<b>128,894</b>	<b>247,520</b>	<b>59,821</b>	<b>63,608</b>	<b>123,429</b>	<b>58,805</b>	<b>65,286</b>	<b>124,091</b>	<b>50.43</b>	<b>49.35</b>	<b>49.87</b>	<b>47.61</b>
<b>市計</b>	<b>333,208</b>	<b>365,302</b>	<b>698,510</b>	<b>176,215</b>	<b>191,633</b>	<b>367,848</b>	<b>156,993</b>	<b>173,669</b>	<b>330,662</b>	<b>52.88</b>	<b>52.46</b>	<b>52.66</b>	<b>50.06</b>
<b>町計</b>	<b>62,595</b>	<b>68,560</b>	<b>131,155</b>	<b>34,897</b>	<b>37,642</b>	<b>72,539</b>	<b>27,698</b>	<b>30,918</b>	<b>58,616</b>	<b>55.75</b>	<b>54.90</b>	<b>55.31</b>	<b>53.19</b>
<b>県計</b>	<b>395,803</b>	<b>433,862</b>	<b>829,665</b>	<b>211,112</b>	<b>229,275</b>	<b>440,387</b>	<b>184,691</b>	<b>204,587</b>	<b>389,278</b>	<b>53.34</b>	<b>52.85</b>	<b>53.08</b>	<b>50.56</b>

市町別	② ①のうち在外													26.12.14 (衆.小) 投票率 (%)
	選挙当日有権者数			投票者数			棄権者数			投票率(%)				
	男	女	計	男	女	計	男	女	計	男	女	計		
高松市(第1)	60	109	169	15	23	38	45	86	131	25.00	21.10	22.49	20.34	
土庄町	3	7	10	0	0	0	3	7	10	0.00	0.00	0.00	12.50	
小豆島町	12	12	24	1	0	1	11	12	23	8.33	0.00	4.17	4.35	
<b>小豆郡計</b>	<b>15</b>	<b>19</b>	<b>34</b>	<b>1</b>	<b>0</b>	<b>1</b>	<b>14</b>	<b>19</b>	<b>33</b>	<b>6.67</b>	<b>0.00</b>	<b>2.94</b>	<b>6.45</b>	
直島町	3	2	5	0	0	0	3	2	5	0.00	0.00	0.00	33.33	
<b>1区計</b>	<b>78</b>	<b>130</b>	<b>208</b>	<b>16</b>	<b>23</b>	<b>39</b>	<b>62</b>	<b>107</b>	<b>169</b>	<b>20.51</b>	<b>17.69</b>	<b>18.75</b>	<b>18.48</b>	
高松市(第2)	30	21	51	5	3	8	25	18	43	16.67	14.29	15.69	18.00	
丸亀市(第2)	5	4	9	0	0	0	5	4	9	0.00	0.00	0.00	7.69	
坂出市	18	19	37	0	0	0	18	19	37	0.00	0.00	0.00	2.86	
さぬき市	15	29	44	3	5	8	12	24	36	20.00	17.24	18.18	14.63	
東かがわ市	6	6	12	0	0	0	6	6	12	0.00	0.00	0.00	0.00	
<b>5市計</b>	<b>74</b>	<b>79</b>	<b>153</b>	<b>8</b>	<b>8</b>	<b>16</b>	<b>66</b>	<b>71</b>	<b>137</b>	<b>10.81</b>	<b>10.13</b>	<b>10.46</b>	<b>11.26</b>	
三木町	6	19	25	0	1	1	6	18	24	0.00	5.26	4.00	0.00	
宇多津町	4	3	7	2	1	3	2	2	4	50.00	33.33	42.86	0.00	
綾川町	6	10	16	0	1	1	6	9	15	0.00	10.00	6.25	5.88	
<b>綾歌郡計</b>	<b>10</b>	<b>13</b>	<b>23</b>	<b>2</b>	<b>2</b>	<b>4</b>	<b>8</b>	<b>11</b>	<b>19</b>	<b>20.00</b>	<b>15.38</b>	<b>17.39</b>	<b>4.35</b>	
<b>2区計</b>	<b>90</b>	<b>111</b>	<b>201</b>	<b>10</b>	<b>11</b>	<b>21</b>	<b>80</b>	<b>100</b>	<b>180</b>	<b>11.11</b>	<b>9.91</b>	<b>10.45</b>	<b>9.18</b>	
丸亀市(第1)	21	20	41	3	2	5	18	18	36	14.29	10.00	12.20	18.37	
善通寺市	4	9	13	0	1	1	4	8	12	0.00	11.11	7.69	10.00	
観音寺市	7	13	20	0	1	1	7	12	19	0.00	7.69	5.00	4.55	
三豊市	12	13	25	3	1	4	9	12	21	25.00	7.69	16.00	11.54	
<b>4市計</b>	<b>44</b>	<b>55</b>	<b>99</b>	<b>6</b>	<b>5</b>	<b>11</b>	<b>38</b>	<b>50</b>	<b>88</b>	<b>13.64</b>	<b>9.09</b>	<b>11.11</b>	<b>13.08</b>	
琴平町	3	2	5	1	1	2	2	1	3	33.33	50.00	40.00	50.00	
多度津町	4	3	7	0	0	0	4	3	7	0.00	0.00	0.00	12.50	
まんのう町	1	5	6	0	0	0	1	5	6	0.00	0.00	0.00	0.00	
<b>仲多度郡計</b>	<b>8</b>	<b>10</b>	<b>18</b>	<b>1</b>	<b>1</b>	<b>2</b>	<b>7</b>	<b>9</b>	<b>16</b>	<b>12.50</b>	<b>10.00</b>	<b>11.11</b>	<b>18.18</b>	
<b>3区計</b>	<b>52</b>	<b>65</b>	<b>117</b>	<b>7</b>	<b>6</b>	<b>13</b>	<b>45</b>	<b>59</b>	<b>104</b>	<b>13.46</b>	<b>9.23</b>	<b>11.11</b>	<b>13.95</b>	
<b>市計</b>	<b>178</b>	<b>243</b>	<b>421</b>	<b>29</b>	<b>36</b>	<b>65</b>	<b>149</b>	<b>207</b>	<b>356</b>	<b>16.29</b>	<b>14.81</b>	<b>15.44</b>	<b>15.40</b>	
<b>町計</b>	<b>42</b>	<b>63</b>	<b>105</b>	<b>4</b>	<b>4</b>	<b>8</b>	<b>38</b>	<b>59</b>	<b>97</b>	<b>9.52</b>	<b>6.35</b>	<b>7.62</b>	<b>7.92</b>	
<b>県計</b>	<b>220</b>	<b>306</b>	<b>526</b>	<b>33</b>	<b>40</b>	<b>73</b>	<b>187</b>	<b>266</b>	<b>453</b>	<b>15.00</b>	<b>13.07</b>	<b>13.88</b>	<b>13.99</b>	

市町別	③ ①のうち18歳、19歳									
	選挙当日有権者数			投票者数			投票率 (%)			(再掲) 全体投票率 (%)
	18歳	19歳	計	18歳	19歳	計	18歳	19歳	計	
高松市	4,223	4,029	8,252	1,964	1,104	3,068	46.51	27.40	37.18	52.36
丸亀市	1,148	1,148	2,296	456	261	717	39.72	22.74	31.23	49.47
坂出市	485	458	943	238	130	368	49.07	28.38	39.02	56.99
善通寺市	318	317	635	140	98	238	44.03	30.91	37.48	51.70
観音寺市	565	560	1,125	235	103	338	41.59	18.39	30.04	50.00
さぬき市	491	480	971	266	133	399	54.18	27.71	41.09	58.94
東かがわ市	263	275	538	138	63	201	52.47	22.91	37.36	58.07
三豊市	634	635	1,269	301	161	462	47.48	25.35	36.41	51.75
<b>市計</b>	<b>8,127</b>	<b>7,902</b>	<b>16,029</b>	<b>3,738</b>	<b>2,053</b>	<b>5,791</b>	<b>45.99</b>	<b>25.98</b>	<b>36.13</b>	<b>52.66</b>
土庄町	104	107	211	42	23	65	40.38	21.50	30.81	63.42
小豆島町	97	121	218	42	17	59	43.30	14.05	27.06	59.77
<b>小豆郡計</b>	<b>201</b>	<b>228</b>	<b>429</b>	<b>84</b>	<b>40</b>	<b>124</b>	<b>41.79</b>	<b>17.54</b>	<b>28.90</b>	<b>61.55</b>
三木町	279	246	525	140	83	223	50.18	33.74	42.48	56.05
<b>木田郡計</b>	<b>279</b>	<b>246</b>	<b>525</b>	<b>140</b>	<b>83</b>	<b>223</b>	<b>50.18</b>	<b>33.74</b>	<b>42.48</b>	<b>56.05</b>
直島町	24	31	55	16	14	30	66.67	45.16	54.55	62.57
<b>香川郡計</b>	<b>24</b>	<b>31</b>	<b>55</b>	<b>16</b>	<b>14</b>	<b>30</b>	<b>66.67</b>	<b>45.16</b>	<b>54.55</b>	<b>62.57</b>
宇多津町	201	221	422	96	45	141	47.76	20.36	33.41	53.02
綾川町	195	195	390	97	72	169	49.74	36.92	43.33	58.76
<b>綾歌郡計</b>	<b>396</b>	<b>416</b>	<b>812</b>	<b>193</b>	<b>117</b>	<b>310</b>	<b>48.74</b>	<b>28.13</b>	<b>38.18</b>	<b>56.40</b>
琴平町	92	91	183	42	22	64	45.65	24.18	34.97	50.63
多度津町	196	229	425	92	67	159	46.94	29.26	37.41	49.93
まんのう町	146	153	299	66	30	96	45.21	19.61	32.11	49.41
<b>仲多度郡計</b>	<b>434</b>	<b>473</b>	<b>907</b>	<b>200</b>	<b>119</b>	<b>319</b>	<b>46.08</b>	<b>25.16</b>	<b>35.17</b>	<b>49.87</b>
<b>町計</b>	<b>1,334</b>	<b>1,394</b>	<b>2,728</b>	<b>633</b>	<b>373</b>	<b>1,006</b>	<b>47.45</b>	<b>26.76</b>	<b>36.88</b>	<b>55.31</b>
<b>県計</b>	<b>9,461</b>	<b>9,296</b>	<b>18,757</b>	<b>4,371</b>	<b>2,426</b>	<b>6,797</b>	<b>46.20</b>	<b>26.10</b>	<b>36.24</b>	<b>53.08</b>

(注) 高松市、丸亀市について選挙区ごとの集計はしていない。

## (2) 投票状況中間速報に関する調

区分 市町別	選挙当日有権者数			9 時						10 時					
				投票者数			投票率 (%)			投票者数			投票率 (%)		
	男	女	計	男	女	計	男	女	計	男	女	計	男	女	計
高松市(第1)	13,231	14,938	28,169	645	537	1,182	4.87	3.59	4.20	1,097	1,029	2,126	8.29	6.89	7.55
土庄町	693	774	1,467	47	43	90	6.78	5.56	6.13	82	78	160	11.83	10.08	10.91
小豆島町	555	638	1,193	52	36	88	9.37	5.64	7.38	93	71	164	16.76	11.13	13.75
直島町	578	614	1,192	64	56	120	11.07	9.12	10.07	101	93	194	17.47	15.15	16.28
<b>[1区計]</b>	<b>15,057</b>	<b>16,964</b>	<b>32,021</b>	<b>808</b>	<b>672</b>	<b>1,480</b>	<b>5.37</b>	<b>3.96</b>	<b>4.62</b>	<b>1,373</b>	<b>1,271</b>	<b>2,644</b>	<b>9.12</b>	<b>7.49</b>	<b>8.26</b>
高松市(第2)	6,885	7,554	14,439	296	224	520	4.30	2.97	3.60	537	462	999	7.80	6.12	6.92
丸亀市(第2)	3,227	3,551	6,778	142	126	268	4.40	3.55	3.95	283	262	545	8.77	7.38	8.04
坂出市	2,549	2,853	5,402	159	129	288	6.24	4.52	5.33	283	263	546	11.10	9.22	10.11
さぬき市	1,466	1,553	3,019	95	70	165	6.48	4.51	5.47	177	147	324	12.07	9.47	10.73
東かがわ市	1,192	1,337	2,529	99	81	180	8.31	6.06	7.12	136	159	295	11.41	11.89	11.66
三木町	2,236	2,401	4,637	105	77	182	4.70	3.21	3.92	215	174	389	9.62	7.25	8.39
宇多津町	2,424	2,616	5,040	123	87	210	5.07	3.33	4.17	261	211	472	10.77	8.07	9.37
綾川町	2,895	3,238	6,133	167	137	304	5.77	4.23	4.96	338	324	662	11.68	10.01	10.79
<b>[2区計]</b>	<b>22,874</b>	<b>25,103</b>	<b>47,977</b>	<b>1,186</b>	<b>931</b>	<b>2,117</b>	<b>5.18</b>	<b>3.71</b>	<b>4.41</b>	<b>2,230</b>	<b>2,002</b>	<b>4,232</b>	<b>9.75</b>	<b>7.98</b>	<b>8.82</b>
丸亀市(第1)	3,746	3,915	7,661	167	114	281	4.46	2.91	3.67	342	276	618	9.13	7.05	8.07
善通寺市	1,486	1,590	3,076	86	75	161	5.79	4.72	5.23	147	130	277	9.89	8.18	9.01
観音寺市	1,235	1,378	2,613	88	60	148	7.13	4.35	5.66	153	124	277	12.39	9.00	10.60
三豊市	2,610	2,910	5,520	213	182	395	8.16	6.25	7.16	384	354	738	14.71	12.16	13.37
琴平町	1,269	1,506	2,775	80	81	161	6.30	5.38	5.80	160	152	312	12.61	10.09	11.24
多度津町	1,027	1,217	2,244	48	31	79	4.67	2.55	3.52	109	95	204	10.61	7.81	9.09
まんのう町	857	948	1,805	61	45	106	7.12	4.75	5.87	98	92	190	11.44	9.70	10.53
<b>[3区計]</b>	<b>12,230</b>	<b>13,464</b>	<b>25,694</b>	<b>743</b>	<b>588</b>	<b>1,331</b>	<b>6.08</b>	<b>4.37</b>	<b>5.18</b>	<b>1,393</b>	<b>1,223</b>	<b>2,616</b>	<b>11.39</b>	<b>9.08</b>	<b>10.18</b>
<b>県計</b>	<b>50,161</b>	<b>55,531</b>	<b>105,692</b>	<b>2,737</b>	<b>2,191</b>	<b>4,928</b>	<b>5.46</b>	<b>3.95</b>	<b>4.66</b>	<b>4,996</b>	<b>4,496</b>	<b>9,492</b>	<b>9.96</b>	<b>8.10</b>	<b>8.98</b>
H26.12.14 (衆議)	49,297	54,924	104,221	2,223	1,416	3,639	4.51	2.58	3.49	4,474	3,430	7,904	9.08	6.24	7.58
H24.12.16 (衆議)	50,231	56,104	106,335	2,892	2,037	4,929	5.76	3.63	4.64	6,007	5,016	11,023	11.96	8.94	10.37

注. 高松市は第1区で3投票区、第2区で2投票区、丸亀市は小選挙区毎に2投票区、その他の市町は2投票区を抽出している。

区分 市町別	11 時						12 時						13 時					
	投票者数			投票率 (%)			投票者数			投票率 (%)			投票者数			投票率 (%)		
	男	女	計	男	女	計	男	女	計	男	女	計	男	女	計	男	女	計
高松市(第1)	1,541	1,482	3,023	11.65	9.92	10.73	1,951	1,892	3,843	14.75	12.67	13.64	2,798	2,725	5,523	21.15	18.24	19.61
土庄町	112	109	221	16.16	14.08	15.06	131	139	270	18.90	17.96	18.40	148	153	301	21.36	19.77	20.52
小豆島町	113	96	209	20.36	15.05	17.52	130	115	245	23.42	18.03	20.54	140	128	268	25.23	20.06	22.46
直島町	130	116	246	22.49	18.89	20.64	147	136	283	25.43	22.15	23.74	154	146	300	26.64	23.78	25.17
<b>[1区計]</b>	<b>1,896</b>	<b>1,803</b>	<b>3,699</b>	<b>12.59</b>	<b>10.63</b>	<b>11.55</b>	<b>2,359</b>	<b>2,282</b>	<b>4,641</b>	<b>15.67</b>	<b>13.45</b>	<b>14.49</b>	<b>3,240</b>	<b>3,152</b>	<b>6,392</b>	<b>21.52</b>	<b>18.58</b>	<b>19.96</b>
高松市(第2)	817	719	1,536	11.87	9.52	10.64	1,104	1,000	2,104	16.03	13.24	14.57	1,273	1,160	2,433	18.49	15.36	16.85
丸亀市(第2)	462	448	910	14.32	12.62	13.43	580	580	1,160	17.97	16.33	17.11	661	661	1,322	20.48	18.61	19.50
坂出市	387	401	788	15.18	14.06	14.59	464	488	952	18.20	17.10	17.62	527	550	1,077	20.67	19.28	19.94
さぬき市	253	217	470	17.26	13.97	15.57	305	271	576	20.80	17.45	19.08	350	302	652	23.87	19.45	21.60
東かがわ市	217	187	404	18.20	13.99	15.97	245	217	462	20.55	16.23	18.27	258	240	498	21.64	17.95	19.69
三木町	322	278	600	14.40	11.58	12.94	396	344	740	17.71	14.33	15.96	449	406	855	20.08	16.91	18.44
宇多津町	386	345	731	15.92	13.19	14.50	470	451	921	19.39	17.24	18.27	541	530	1,071	22.32	20.26	21.25
綾川町	497	484	981	17.17	14.95	16.00	612	606	1,218	21.14	18.72	19.86	721	700	1,421	24.91	21.62	23.17
<b>[2区計]</b>	<b>3,341</b>	<b>3,079</b>	<b>6,420</b>	<b>14.61</b>	<b>12.27</b>	<b>13.38</b>	<b>4,176</b>	<b>3,957</b>	<b>8,133</b>	<b>18.26</b>	<b>15.76</b>	<b>16.95</b>	<b>4,780</b>	<b>4,549</b>	<b>9,329</b>	<b>20.90</b>	<b>18.12</b>	<b>19.44</b>
丸亀市(第1)	499	451	950	13.32	11.52	12.40	619	577	1,196	16.52	14.74	15.61	695	649	1,344	18.55	16.58	17.54
善通寺市	209	184	393	14.06	11.57	12.78	272	233	505	18.30	14.65	16.42	315	268	583	21.20	16.86	18.95
観音寺市	222	197	419	17.98	14.30	16.04	258	233	491	20.89	16.91	18.79	296	273	569	23.97	19.81	21.78
三豊市	527	511	1,038	20.19	17.56	18.80	621	612	1,233	23.79	21.03	22.34	695	687	1,382	26.63	23.61	25.04
琴平町	221	207	428	17.42	13.75	15.42	256	247	503	20.17	16.40	18.13	290	275	565	22.85	18.26	20.36
多度津町	170	148	318	16.55	12.16	14.17	213	190	403	20.74	15.61	17.96	253	235	488	24.63	19.31	21.75
まんのう町	148	147	295	17.27	15.51	16.34	174	180	354	20.30	18.99	19.61	199	211	410	23.22	22.26	22.71
<b>[3区計]</b>	<b>1,996</b>	<b>1,845</b>	<b>3,841</b>	<b>16.32</b>	<b>13.70</b>	<b>14.95</b>	<b>2,413</b>	<b>2,272</b>	<b>4,685</b>	<b>19.73</b>	<b>16.87</b>	<b>18.23</b>	<b>2,743</b>	<b>2,598</b>	<b>5,341</b>	<b>22.43</b>	<b>19.30</b>	<b>20.79</b>
<b>県計</b>	<b>7,233</b>	<b>6,727</b>	<b>13,960</b>	<b>14.42</b>	<b>12.11</b>	<b>13.21</b>	<b>8,948</b>	<b>8,511</b>	<b>17,459</b>	<b>17.84</b>	<b>15.33</b>	<b>16.52</b>	<b>10,763</b>	<b>10,299</b>	<b>21,062</b>	<b>21.46</b>	<b>18.55</b>	<b>19.93</b>
H26.12.14 (衆議)	7,134	6,102	13,236	14.47	11.11	12.70	9,276	8,453	17,729	18.82	15.39	17.01	10,739	10,030	20,769	21.78	18.26	19.93
H24.12.16 (衆議)	9,410	8,689	18,099	18.73	15.49	17.02	11,951	11,577	23,528	23.79	20.63	22.13	13,922	13,663	27,585	27.72	24.35	25.94

14 時						15 時						16 時					
投票者数			投票率 (%)			投票者数			投票率 (%)			投票者数			投票率 (%)		
男	女	計	男	女	計	男	女	計	男	女	計	男	女	計	男	女	計
3,089	3,010	6,099	23.35	20.15	21.65	3,375	3,324	6,699	25.51	22.25	23.78	3,583	3,545	7,128	27.08	23.73	25.30
167	167	334	24.10	21.58	22.77	184	179	363	26.55	23.13	24.74	192	185	377	27.71	23.90	25.70
159	144	303	28.65	22.57	25.40	172	158	330	30.99	24.76	27.66	175	167	342	31.53	26.18	28.67
171	160	331	29.58	26.06	27.77	177	165	342	30.62	26.87	28.69	180	172	352	31.14	28.01	29.53
<b>3,586</b>	<b>3,481</b>	<b>7,067</b>	<b>23.82</b>	<b>20.52</b>	<b>22.07</b>	<b>3,908</b>	<b>3,826</b>	<b>7,734</b>	<b>25.95</b>	<b>22.55</b>	<b>24.15</b>	<b>4,130</b>	<b>4,069</b>	<b>8,199</b>	<b>27.43</b>	<b>23.99</b>	<b>25.61</b>
1,403	1,308	2,711	20.38	17.32	18.78	1,498	1,412	2,910	21.76	18.69	20.15	1,621	1,536	3,157	23.54	20.33	21.86
738	733	1,471	22.87	20.64	21.70	801	792	1,593	24.82	22.30	23.50	855	846	1,701	26.50	23.82	25.10
595	633	1,228	23.34	22.19	22.73	637	674	1,311	24.99	23.62	24.27	673	708	1,381	26.40	24.82	25.56
382	333	715	26.06	21.44	23.68	408	358	766	27.83	23.05	25.37	425	379	804	28.99	24.40	26.63
276	259	535	23.15	19.37	21.15	292	274	566	24.50	20.49	22.38	303	292	595	25.42	21.84	23.53
520	457	977	23.26	19.03	21.07	550	487	1,037	24.60	20.28	22.36	583	523	1,106	26.07	21.78	23.85
601	599	1,200	24.79	22.90	23.81	645	643	1,288	26.61	24.58	25.56	680	677	1,357	28.05	25.88	26.92
792	764	1,556	27.36	23.59	25.37	842	825	1,667	29.08	25.48	27.18	887	868	1,755	30.64	26.81	28.62
<b>5,307</b>	<b>5,086</b>	<b>10,393</b>	<b>23.20</b>	<b>20.26</b>	<b>21.66</b>	<b>5,673</b>	<b>5,465</b>	<b>11,138</b>	<b>24.80</b>	<b>21.77</b>	<b>23.22</b>	<b>6,027</b>	<b>5,829</b>	<b>11,856</b>	<b>26.35</b>	<b>23.22</b>	<b>24.71</b>
771	737	1,508	20.58	18.83	19.68	834	803	1,637	22.26	20.51	21.37	878	853	1,731	23.44	21.79	22.59
350	304	654	23.55	19.12	21.26	377	335	712	25.37	21.07	23.15	403	348	751	27.12	21.89	24.41
328	298	626	26.56	21.63	23.96	347	322	669	28.10	23.37	25.60	363	350	713	29.39	25.40	27.29
749	732	1,481	28.70	25.15	26.83	795	773	1,568	30.46	26.56	28.41	825	809	1,634	31.61	27.80	29.60
314	303	617	24.74	20.12	22.23	332	330	662	26.16	21.91	23.86	347	347	694	27.34	23.04	25.01
279	263	542	27.17	21.61	24.15	295	278	573	28.72	22.84	25.53	321	297	618	31.26	24.40	27.54
228	232	460	26.60	24.47	25.48	248	246	494	28.94	25.95	27.37	259	264	523	30.22	27.85	28.98
<b>3,019</b>	<b>2,869</b>	<b>5,888</b>	<b>24.69</b>	<b>21.31</b>	<b>22.92</b>	<b>3,228</b>	<b>3,087</b>	<b>6,315</b>	<b>26.39</b>	<b>22.93</b>	<b>24.58</b>	<b>3,396</b>	<b>3,268</b>	<b>6,664</b>	<b>27.77</b>	<b>24.27</b>	<b>25.94</b>
<b>11,912</b>	<b>11,436</b>	<b>23,348</b>	<b>23.75</b>	<b>20.59</b>	<b>22.09</b>	<b>12,809</b>	<b>12,378</b>	<b>25,187</b>	<b>25.54</b>	<b>22.29</b>	<b>23.83</b>	<b>13,553</b>	<b>13,166</b>	<b>26,719</b>	<b>27.02</b>	<b>23.71</b>	<b>25.28</b>
12,216	11,635	23,851	24.78	21.18	22.89	13,665	13,243	26,908	27.72	24.11	25.82	14,944	14,639	29,583	30.31	26.65	28.38
15,705	15,676	31,381	31.27	27.94	29.51	17,450	17,691	35,141	34.74	31.53	33.05	18,959	19,421	38,380	37.74	34.62	36.09

区分 市町別	17 時						18 時						19 時					
	投票者数			投票率 (%)			投票者数			投票率 (%)			投票者数			投票率 (%)		
	男	女	計	男	女	計	男	女	計	男	女	計	男	女	計	男	女	計
高松市(第1)	3,756	3,753	7,509	28.39	25.12	26.66	3,876	3,895	7,771	29.29	26.07	27.59	3,997	4,002	7,999	30.21	26.79	28.40
土庄町	202	193	395	29.15	24.94	26.93	209	199	408	30.16	25.71	27.81	212	202	414	30.59	26.10	28.22
小豆島町	185	178	363	33.33	27.90	30.43	192	188	380	34.59	29.47	31.85	198	192	390	35.68	30.09	32.69
直島町	185	178	363	32.01	28.99	30.45	191	187	378	33.04	30.46	31.71	194	189	383	33.56	30.78	32.13
<b>[1区計]</b>	<b>4,328</b>	<b>4,302</b>	<b>8,630</b>	<b>28.74</b>	<b>25.36</b>	<b>26.95</b>	<b>4,468</b>	<b>4,469</b>	<b>8,937</b>	<b>29.67</b>	<b>26.34</b>	<b>27.91</b>	<b>4,601</b>	<b>4,585</b>	<b>9,186</b>	<b>30.56</b>	<b>27.03</b>	<b>28.69</b>
高松市(第2)	1,715	1,640	3,355	24.91	21.71	23.24	1,796	1,727	3,523	26.09	22.86	24.40	1,855	1,781	3,636	26.94	23.58	25.18
丸亀市(第2)	900	890	1,790	27.89	25.06	26.41	941	931	1,872	29.16	26.22	27.62	971	953	1,924	30.09	26.84	28.39
坂出市	706	738	1,444	27.70	25.87	26.73	730	764	1,494	28.64	26.78	27.66	743	781	1,524	29.15	27.37	28.21
さぬき市	441	395	836	30.08	25.43	27.69	460	415	875	31.38	26.72	28.98	472	424	896	32.20	27.30	29.68
東かがわ市	310	302	612	26.01	22.59	24.20	325	314	639	27.27	23.49	25.27	331	321	652	27.77	24.01	25.78
三木町	608	552	1,160	27.19	22.99	25.02	637	583	1,220	28.49	24.28	26.31	665	611	1,276	29.74	25.45	27.52
宇多津町	719	719	1,438	29.66	27.48	28.53	757	759	1,516	31.23	29.01	30.08	788	793	1,581	32.51	30.31	31.37
綾川町	930	911	1,841	32.12	28.13	30.02	971	938	1,909	33.54	28.97	31.13	998	957	1,955	34.47	29.56	31.88
<b>[2区計]</b>	<b>6,329</b>	<b>6,147</b>	<b>12,476</b>	<b>27.67</b>	<b>24.49</b>	<b>26.00</b>	<b>6,617</b>	<b>6,431</b>	<b>13,048</b>	<b>28.93</b>	<b>25.62</b>	<b>27.20</b>	<b>6,823</b>	<b>6,621</b>	<b>13,444</b>	<b>29.83</b>	<b>26.38</b>	<b>28.02</b>
丸亀市(第1)	924	902	1,826	24.67	23.04	23.84	975	939	1,914	26.03	23.98	24.98	1,011	974	1,985	26.99	24.88	25.91
善通寺市	417	363	780	28.06	22.83	25.36	436	379	815	29.34	23.84	26.50	446	389	835	30.01	24.47	27.15
観音寺市	376	367	743	30.45	26.63	28.43	397	388	785	32.15	28.16	30.04	410	394	804	33.20	28.59	30.77
三豊市	865	847	1,712	33.14	29.11	31.01	891	879	1,770	34.14	30.21	32.07	907	905	1,812	34.75	31.10	32.83
琴平町	357	369	726	28.13	24.50	26.16	373	383	756	29.39	25.43	27.24	381	391	772	30.02	25.96	27.82
多度津町	333	315	648	32.42	25.88	28.88	347	324	671	33.79	26.62	29.90	350	331	681	34.08	27.20	30.35
まんのう町	267	268	535	31.16	28.27	29.64	284	282	566	33.14	29.75	31.36	292	286	578	34.07	30.17	32.02
<b>[3区計]</b>	<b>3,539</b>	<b>3,431</b>	<b>6,970</b>	<b>28.94</b>	<b>25.48</b>	<b>27.13</b>	<b>3,703</b>	<b>3,574</b>	<b>7,277</b>	<b>30.28</b>	<b>26.54</b>	<b>28.32</b>	<b>3,797</b>	<b>3,670</b>	<b>7,467</b>	<b>31.05</b>	<b>27.26</b>	<b>29.06</b>
<b>県計</b>	<b>14,196</b>	<b>13,880</b>	<b>28,076</b>	<b>28.30</b>	<b>25.00</b>	<b>26.56</b>	<b>14,788</b>	<b>14,474</b>	<b>29,262</b>	<b>29.48</b>	<b>26.06</b>	<b>27.69</b>	<b>15,221</b>	<b>14,876</b>	<b>30,097</b>	<b>30.34</b>	<b>26.79</b>	<b>28.48</b>
H26.12.14 (衆議)	16,154	16,024	32,178	32.77	29.17	30.87	17,317	17,258	34,575	35.13	31.42	33.17	18,130	18,102	36,232	36.78	32.96	34.76
H24.12.16 (衆議)	20,303	21,037	41,340	40.42	37.50	38.88	21,812	22,705	44,517	43.42	40.47	41.86	22,783	23,822	46,605	45.36	42.46	43.83

20 時						最終確定投票率 (%) (推計)
投票者数			投票率 (%)			
男	女	計	男	女	計	
4,102	4,106	8,208	31.00	27.49	29.14	
212	202	414	30.59	26.10	28.22	
200	194	394	36.04	30.41	33.03	
194	189	383	33.56	30.78	32.13	
<b>4,708</b>	<b>4,691</b>	<b>9,399</b>	<b>31.27</b>	<b>27.65</b>	<b>29.35</b>	
1,898	1,828	3,726	27.57	24.20	25.81	
988	967	1,955	30.62	27.23	28.84	
764	798	1,562	29.97	27.97	28.92	
483	435	918	32.95	28.01	30.41	
337	323	660	28.27	24.16	26.10	
677	619	1,296	30.28	25.78	27.95	
806	810	1,616	33.25	30.96	32.06	
1,008	968	1,976	34.82	29.89	32.22	
<b>6,961</b>	<b>6,748</b>	<b>13,709</b>	<b>30.43</b>	<b>26.88</b>	<b>28.57</b>	
1,035	991	2,026	27.63	25.31	26.45	
450	395	845	30.28	24.84	27.47	
415	400	815	33.60	29.03	31.19	
916	915	1,831	35.10	31.44	33.17	
388	402	790	30.58	26.69	28.47	
360	335	695	35.05	27.53	30.97	
299	292	591	34.89	30.80	32.74	
<b>3,863</b>	<b>3,730</b>	<b>7,593</b>	<b>31.59</b>	<b>27.70</b>	<b>29.55</b>	
<b>15,532</b>	<b>15,169</b>	<b>30,701</b>	<b>30.96</b>	<b>27.32</b>	<b>29.05</b>	(推計投票率) 51.40 %
18,585	18,553	37,138	37.70	33.78	35.63	(確定投票率) 50.56 %
23,375	24,468	47,843	46.54	43.61	44.99	(確定投票率) 59.04 %



## (3) 不在者投票用紙等の請求及び交付に関する調

市町別	① 選挙人の属する市町において不在者投票用紙等を交付したもの								
	投票用紙等の請求				投票用紙等の交付				
	直接		郵便等	合計	直接	郵送	小計	交付を拒絶したもの	合計
	本人	代理人							
高松市(第1)	8	896	1,053	1,957	1,059	898	1,957	-	1,957
土庄町	1	40	28	69	40	29	69	-	69
小豆島町	-	85	32	117	85	32	117	-	117
<b>小豆郡計</b>	<b>1</b>	<b>125</b>	<b>60</b>	<b>186</b>	<b>125</b>	<b>61</b>	<b>186</b>	-	<b>186</b>
直島町	-	-	15	15	-	15	15	-	15
<b>1区計</b>	<b>9</b>	<b>1,021</b>	<b>1,128</b>	<b>2,158</b>	<b>1,184</b>	<b>974</b>	<b>2,158</b>	-	<b>2,158</b>
高松市(第2)	2	192	232	426	207	219	426	-	426
丸亀市(第2)	-	144	70	214	72	142	214	-	214
坂出市	8	172	205	385	291	94	385	-	385
さぬき市	-	128	190	318	166	152	318	-	318
東かがわ市	4	139	55	198	140	58	198	-	198
<b>5市計</b>	<b>14</b>	<b>775</b>	<b>752</b>	<b>1,541</b>	<b>876</b>	<b>665</b>	<b>1,541</b>	-	<b>1,541</b>
三木町	1	18	66	85	15	70	85	-	85
<b>木田郡計</b>	<b>1</b>	<b>18</b>	<b>66</b>	<b>85</b>	<b>15</b>	<b>70</b>	<b>85</b>	-	<b>85</b>
宇多津町	1	38	47	86	31	55	86	-	86
綾川町	-	114	19	133	114	19	133	-	133
<b>綾歌郡計</b>	<b>1</b>	<b>152</b>	<b>66</b>	<b>219</b>	<b>145</b>	<b>74</b>	<b>219</b>	-	<b>219</b>
<b>2区計</b>	<b>16</b>	<b>945</b>	<b>884</b>	<b>1,845</b>	<b>1,036</b>	<b>809</b>	<b>1,845</b>	-	<b>1,845</b>
丸亀市(第1)	7	635	171	813	280	533	813	-	813
善通寺市	-	95	209	304	96	208	304	-	304
観音寺市	13	169	228	410	170	240	410	-	410
三豊市	-	226	158	384	57	327	384	-	384
<b>4市計</b>	<b>20</b>	<b>1,125</b>	<b>766</b>	<b>1,911</b>	<b>603</b>	<b>1,308</b>	<b>1,911</b>	-	<b>1,911</b>
琴平町	1	13	32	46	10	36	46	-	46
多度津町	3	12	73	88	13	75	88	-	88
まんのう町	2	48	61	111	49	62	111	-	111
<b>仲多度郡計</b>	<b>6</b>	<b>73</b>	<b>166</b>	<b>245</b>	<b>72</b>	<b>173</b>	<b>245</b>	-	<b>245</b>
<b>3区計</b>	<b>26</b>	<b>1,198</b>	<b>932</b>	<b>2,156</b>	<b>675</b>	<b>1,481</b>	<b>2,156</b>	-	<b>2,156</b>
<b>市計</b>	<b>42</b>	<b>2,796</b>	<b>2,571</b>	<b>5,409</b>	<b>2,538</b>	<b>2,871</b>	<b>5,409</b>	-	<b>5,409</b>
<b>町計</b>	<b>9</b>	<b>368</b>	<b>373</b>	<b>750</b>	<b>357</b>	<b>393</b>	<b>750</b>	-	<b>750</b>
<b>県計</b>	<b>51</b>	<b>3,164</b>	<b>2,944</b>	<b>6,159</b>	<b>2,895</b>	<b>3,264</b>	<b>6,159</b>	-	<b>6,159</b>



## (4) 在外投票における投票用紙等の請求及び交付に関する調

区分 市町別	① 郵便等投票			② 国内における投票											
	投票用紙 等の請求 件数	投票用紙 等の交付 件数	投票用紙 等の交付 拒絶件数	投票用紙等の請求件数					投票用紙等の交付件数					投票用紙等の交付拒絶件数	
				選 当	挙 日	期 日 前 投 票	不 在 者 投 票	計	選 当	挙 日	期 日 前 投 票	不 在 者 投 票	計	選 当	期 日 前 投 票
高松市(第1)	1	1	-	-	2	1	3	-	2	1	3	-	-	-	-
土庄町	-	-	-	-	-	-	-	-	-	-	-	-	-	-	-
小豆島町	-	-	-	-	-	-	-	-	-	-	-	-	-	-	-
<b>小豆郡計</b>	-	-	-	-	-	-	-	-	-	-	-	-	-	-	-
直島町	-	-	-	-	-	-	-	-	-	-	-	-	-	-	-
<b>1区計</b>	<b>1</b>	<b>1</b>	-	-	<b>2</b>	<b>1</b>	<b>3</b>	-	<b>2</b>	<b>1</b>	<b>3</b>	-	-	-	-
高松市(第2)	-	-	-	-	-	-	-	-	-	-	-	-	-	-	-
丸亀市(第2)	1	1	-	-	-	-	-	-	-	-	-	-	-	-	-
坂出市	-	-	-	-	-	-	-	-	-	-	-	-	-	-	-
さぬき市	-	-	-	-	-	-	-	-	-	-	-	-	-	-	-
東かがわ市	-	-	-	-	-	-	-	-	-	-	-	-	-	-	-
<b>5市計</b>	<b>1</b>	<b>1</b>	-	-	-	-	-	-	-	-	-	-	-	-	-
三木町	-	-	-	-	-	-	-	-	-	-	-	-	-	-	-
<b>木田郡計</b>	-	-	-	-	-	-	-	-	-	-	-	-	-	-	-
宇多津町	1	1	-	-	-	-	-	-	-	-	-	-	-	-	-
綾川町	-	-	-	-	-	-	-	-	-	-	-	-	-	-	-
<b>綾歌郡計</b>	<b>1</b>	<b>1</b>	-	-	-	-	-	-	-	-	-	-	-	-	-
<b>2区計</b>	<b>2</b>	<b>2</b>	-	-	-	-	-	-	-	-	-	-	-	-	-
丸亀市(第1)	-	-	-	-	-	-	-	-	-	-	-	-	-	-	-
善通寺市	-	-	-	-	-	-	-	-	-	-	-	-	-	-	-
観音寺市	-	-	-	-	1	-	1	-	1	-	1	-	-	-	-
三豊市	1	1	-	-	1	-	1	-	1	-	1	-	-	-	-
<b>4市計</b>	<b>1</b>	<b>1</b>	-	-	<b>2</b>	-	<b>2</b>	-	<b>2</b>	-	<b>2</b>	-	-	-	-
琴平町	-	-	-	-	-	-	-	-	-	-	-	-	-	-	-
多度津町	-	-	-	-	-	-	-	-	-	-	-	-	-	-	-
まんのう町	-	-	-	-	-	-	-	-	-	-	-	-	-	-	-
<b>仲多度郡計</b>	-	-	-	-	-	-	-	-	-	-	-	-	-	-	-
<b>3区計</b>	<b>1</b>	<b>1</b>	-	-	<b>2</b>	-	<b>2</b>	-	<b>2</b>	-	<b>2</b>	-	-	-	-
<b>市計</b>	<b>3</b>	<b>3</b>	-	-	<b>4</b>	<b>1</b>	<b>5</b>	-	<b>4</b>	<b>1</b>	<b>5</b>	-	-	-	-
<b>町計</b>	<b>1</b>	<b>1</b>	-	-	-	-	-	-	-	-	-	-	-	-	-
<b>県計</b>	<b>4</b>	<b>4</b>	-	-	<b>4</b>	<b>1</b>	<b>5</b>	-	<b>4</b>	<b>1</b>	<b>5</b>	-	-	-	-

## (5) 不在者投票管理者別不在者投票に関する調

区分 市町別	選挙人の 属する市 町の選管 委員長に 対してな したもの	選挙人が所 在・居住す る地の市区 町村の選管 委員長に 対してなした もの	船長に対して なしたもの又 は不在者投票 管理者の管理 する場所にお いて投票をす ることができ ない船員の不 在者投票の特 例によるもの	病院の院長、老 人ホームの長、 原子爆弾被爆者 養護ホームの 長、国立保養所 の所長、身体障 害者支援施設の 長、保護施設の 長又は労災リハ ビリテーション 作業所の長に対 してなしたもの	刑事施設の 長、労役場若 しくは監置場 が附置された 刑事施設の長 又は警察留置 場の留置業務 管理者に対し てなしたもの	少年院の 長、少年 鑑別所の 長又は婦 人補導院 の長に対 してなし たもの	特定国外 派遣組織 の長に対 してなし たもの	南極地域 調査組織 の長に対 してなし たもの	合 計
高松市(第1)	8	328	-	1,314	10	-	-	-	1,660
土庄町	8	-	-	52	-	-	-	-	60
小豆島町	-	5	-	106	-	-	-	-	111
<b>小豆郡計</b>	<b>8</b>	<b>5</b>	-	<b>158</b>	-	-	-	-	<b>171</b>
直島町	-	4	-	10	-	-	-	-	14
<b>1区計</b>	<b>16</b>	<b>337</b>	-	<b>1,482</b>	<b>10</b>	-	-	-	<b>1,845</b>
高松市(第2)	2	49	-	326	-	1	-	-	378
丸亀市(第2)	-	12	-	178	1	-	-	-	191
坂出市	1	28	-	341	1	-	-	-	371
さぬき市	-	24	-	283	-	-	-	-	307
東かがわ市	-	11	-	173	-	1	-	-	185
<b>5市計</b>	<b>3</b>	<b>124</b>	-	<b>1,301</b>	<b>2</b>	<b>2</b>	-	-	<b>1,432</b>
三木町	-	13	-	58	-	1	-	-	72
<b>木田郡計</b>	-	<b>13</b>	-	<b>58</b>	-	<b>1</b>	-	-	<b>72</b>
宇多津町	-	15	-	55	-	-	-	-	70
綾川町	-	16	-	114	-	-	-	-	130
<b>綾歌郡計</b>	-	<b>31</b>	-	<b>169</b>	-	-	-	-	<b>200</b>
<b>2区計</b>	<b>3</b>	<b>168</b>	-	<b>1,528</b>	<b>2</b>	<b>3</b>	-	-	<b>1,704</b>
丸亀市(第1)	-	62	-	680	1	-	-	-	743
善通寺市	-	81	-	205	1	-	1	-	288
観音寺市	-	26	-	340	1	-	-	-	367
三豊市	-	24	-	318	-	-	-	-	342
<b>4市計</b>	-	<b>193</b>	-	<b>1,543</b>	<b>3</b>	-	<b>1</b>	-	<b>1,740</b>
琴平町	-	1	-	40	-	-	-	-	41
多度津町	1	10	-	66	-	-	-	-	77
まんのう町	7	-	-	95	1	-	-	-	103
<b>仲多度郡計</b>	<b>8</b>	<b>11</b>	-	<b>201</b>	<b>1</b>	-	-	-	<b>221</b>
<b>3区計</b>	<b>8</b>	<b>204</b>	-	<b>1,744</b>	<b>4</b>	-	<b>1</b>	-	<b>1,961</b>
<b>市計</b>	<b>11</b>	<b>645</b>	-	<b>4,158</b>	<b>15</b>	<b>2</b>	<b>1</b>	-	<b>4,832</b>
<b>町計</b>	<b>16</b>	<b>64</b>	-	<b>596</b>	<b>1</b>	<b>1</b>	-	-	<b>678</b>
<b>県計</b>	<b>27</b>	<b>709</b>	-	<b>4,754</b>	<b>16</b>	<b>3</b>	<b>1</b>	-	<b>5,510</b>

## (6) 投票場所別在外投票に関する調

市町別	区分 在外公館投票	郵便等投票	国内における投票			合計
			選挙当日の投票	期日前投票	不在者投票	
高松市(第1)	35	-	-	2	1	38
土庄町	-	-	-	-	-	-
小豆島町	1	-	-	-	-	1
<b>小豆郡計</b>	<b>1</b>	<b>-</b>	<b>-</b>	<b>-</b>	<b>-</b>	<b>1</b>
直島町	-	-	-	-	-	-
<b>1区計</b>	<b>36</b>	<b>-</b>	<b>-</b>	<b>2</b>	<b>1</b>	<b>39</b>
高松市(第2)	8	-	-	-	-	8
丸亀市(第2)	-	-	-	-	-	-
坂出市	-	-	-	-	-	-
さぬき市	8	-	-	-	-	8
東かがわ市	-	-	-	-	-	-
<b>5市計</b>	<b>16</b>	<b>-</b>	<b>-</b>	<b>-</b>	<b>-</b>	<b>16</b>
三木町	1	-	-	-	-	1
<b>木田郡計</b>	<b>1</b>	<b>-</b>	<b>-</b>	<b>-</b>	<b>-</b>	<b>1</b>
宇多津町	2	1	-	-	-	3
綾川町	1	-	-	-	-	1
<b>綾歌郡計</b>	<b>3</b>	<b>1</b>	<b>-</b>	<b>-</b>	<b>-</b>	<b>4</b>
<b>2区計</b>	<b>20</b>	<b>1</b>	<b>-</b>	<b>-</b>	<b>-</b>	<b>21</b>
丸亀市(第1)	5	-	-	-	-	5
善通寺市	1	-	-	-	-	1
観音寺市	-	-	-	1	-	1
三豊市	2	1	-	1	-	4
<b>4市計</b>	<b>8</b>	<b>1</b>	<b>-</b>	<b>2</b>	<b>-</b>	<b>11</b>
琴平町	2	-	-	-	-	2
多度津町	-	-	-	-	-	-
まんのう町	-	-	-	-	-	-
<b>仲多度郡計</b>	<b>2</b>	<b>-</b>	<b>-</b>	<b>-</b>	<b>-</b>	<b>2</b>
<b>3区計</b>	<b>10</b>	<b>1</b>	<b>-</b>	<b>2</b>	<b>-</b>	<b>13</b>
<b>市計</b>	<b>59</b>	<b>1</b>	<b>-</b>	<b>4</b>	<b>1</b>	<b>65</b>
<b>町計</b>	<b>7</b>	<b>1</b>	<b>-</b>	<b>-</b>	<b>-</b>	<b>8</b>
<b>県計</b>	<b>66</b>	<b>2</b>	<b>-</b>	<b>4</b>	<b>1</b>	<b>73</b>

## (7) 期日前投票の事由に関する調

区分 市町別	第48条の2 第1項第1号	第48条の2 第1項第2号	第48条の2 第1項第3号	第48条の2 第1項第4号	第48条の2 第1項第5号	第48条の2 第1項第6号	合 計
高松市(第1)	25,900	19,885	1,411	-	172	8,996	56,364
土庄町	1,938	1,479	130	-	8	572	4,127
小豆島町	1,344	1,290	129	-	9	640	3,412
<b>小豆郡計</b>	<b>3,282</b>	<b>2,769</b>	<b>259</b>	<b>-</b>	<b>17</b>	<b>1,212</b>	<b>7,539</b>
直島町	236	343	5	-	1	126	711
<b>1 区 計</b>	<b>29,418</b>	<b>22,997</b>	<b>1,675</b>	<b>-</b>	<b>190</b>	<b>10,334</b>	<b>64,614</b>
高松市(第2)	8,494	6,947	501	-	24	3,032	18,998
丸亀市(第2)	2,547	1,326	247	-	3	947	5,070
坂出市	5,714	4,648	380	-	38	1,231	12,011
さぬき市	4,480	4,918	262	-	13	2,314	11,987
東かがわ市	2,428	4,832	114	-	8	1,229	8,611
<b>5 市 計</b>	<b>23,663</b>	<b>22,671</b>	<b>1,504</b>	<b>-</b>	<b>86</b>	<b>8,753</b>	<b>56,677</b>
三木町	2,629	1,956	149	-	8	1,506	6,248
<b>木田郡計</b>	<b>2,629</b>	<b>1,956</b>	<b>149</b>	<b>-</b>	<b>8</b>	<b>1,506</b>	<b>6,248</b>
宇多津町	1,135	1,106	61	-	5	653	2,960
綾川町	3,046	694	86	-	9	1,013	4,848
<b>綾歌郡計</b>	<b>4,181</b>	<b>1,800</b>	<b>147</b>	<b>-</b>	<b>14</b>	<b>1,666</b>	<b>7,808</b>
<b>2 区 計</b>	<b>30,473</b>	<b>26,427</b>	<b>1,800</b>	<b>-</b>	<b>108</b>	<b>11,925</b>	<b>70,733</b>
丸亀市(第1)	3,209	5,423	325	-	20	2,327	11,304
善通寺市	3,890	1,630	71	-	9	467	6,067
観音寺市	5,665	2,496	309	-	7	793	9,270
三豊市	4,098	2,254	258	-	17	2,108	8,735
<b>4 市 計</b>	<b>16,862</b>	<b>11,803</b>	<b>963</b>	<b>-</b>	<b>53</b>	<b>5,695</b>	<b>35,376</b>
琴平町	981	458	48	-	4	271	1,762
多度津町	1,023	1,862	66	-	1	509	3,461
まんのう町	1,514	746	95	-	20	435	2,810
<b>仲多度郡計</b>	<b>3,518</b>	<b>3,066</b>	<b>209</b>	<b>-</b>	<b>25</b>	<b>1,215</b>	<b>8,033</b>
<b>3 区 計</b>	<b>20,380</b>	<b>14,869</b>	<b>1,172</b>	<b>-</b>	<b>78</b>	<b>6,910</b>	<b>43,409</b>
<b>市 計</b>	<b>66,425</b>	<b>54,359</b>	<b>3,878</b>	<b>-</b>	<b>311</b>	<b>23,444</b>	<b>148,417</b>
<b>町 計</b>	<b>13,846</b>	<b>9,934</b>	<b>769</b>	<b>-</b>	<b>65</b>	<b>5,725</b>	<b>30,339</b>
<b>県 計</b>	<b>80,271</b>	<b>64,293</b>	<b>4,647</b>	<b>-</b>	<b>376</b>	<b>29,169</b>	<b>178,756</b>

(注) 在外選挙人の国内における期日前投票を含む。

## (8) 不在者投票の事由に関する調

区分 市町別	第48条 の2 第1項 第1号	第48条 の2 第1項 第2号	第48条 の2 第1項 第3号	第48条 の2 第1項 第4号	第48条 の2 第1項 第5号	第48条 の2 第1項 第6号	第49条 第2項	うち 第3項	第49条 第4項	第49条 第7項	第49条 第8項	うち令 第59条 の6の4	第49条 第8項	合 計
高松市(第1)	193	12	1,329	-	126	-	74	8	-	-	-	-	-	1,734
土庄町	3	2	53	-	2	-	4	1	-	-	-	-	-	64
小豆島町	5	-	106	-	-	-	2	-	-	-	-	-	-	113
<b>小豆郡計</b>	<b>8</b>	<b>2</b>	<b>159</b>	<b>-</b>	<b>2</b>	<b>-</b>	<b>6</b>	<b>1</b>	<b>-</b>	<b>-</b>	<b>-</b>	<b>-</b>	<b>-</b>	<b>177</b>
直島町	-	-	10	-	4	-	-	-	-	-	-	-	-	14
<b>1区計</b>	<b>201</b>	<b>14</b>	<b>1,498</b>	<b>-</b>	<b>132</b>	<b>-</b>	<b>80</b>	<b>9</b>	<b>-</b>	<b>-</b>	<b>-</b>	<b>-</b>	<b>-</b>	<b>1,925</b>
高松市(第2)	31	1	328	-	18	-	11	2	-	-	-	-	-	389
丸亀市(第2)	7	2	180	-	2	-	1	-	-	-	-	-	-	192
坂出市	17	1	343	-	10	-	4	-	-	-	-	-	-	375
さぬき市	11	6	283	-	7	-	11	1	-	-	-	-	-	318
東かがわ市	7	2	174	-	2	-	3	-	-	-	-	-	-	188
<b>5市計</b>	<b>73</b>	<b>12</b>	<b>1,308</b>	<b>-</b>	<b>39</b>	<b>-</b>	<b>30</b>	<b>3</b>	<b>-</b>	<b>-</b>	<b>-</b>	<b>-</b>	<b>-</b>	<b>1,462</b>
三木町	6	2	59	-	5	-	2	1	-	-	-	-	-	74
<b>木田郡計</b>	<b>6</b>	<b>2</b>	<b>59</b>	<b>-</b>	<b>5</b>	<b>-</b>	<b>2</b>	<b>1</b>	<b>-</b>	<b>-</b>	<b>-</b>	<b>-</b>	<b>-</b>	<b>74</b>
宇多津町	7	-	55	-	8	-	1	-	-	-	-	-	-	71
綾川町	16	-	114	-	-	-	3	2	-	-	-	-	-	133
<b>綾歌郡計</b>	<b>23</b>	<b>-</b>	<b>169</b>	<b>-</b>	<b>8</b>	<b>-</b>	<b>4</b>	<b>2</b>	<b>-</b>	<b>-</b>	<b>-</b>	<b>-</b>	<b>-</b>	<b>204</b>
<b>2区計</b>	<b>102</b>	<b>14</b>	<b>1,536</b>	<b>-</b>	<b>52</b>	<b>-</b>	<b>36</b>	<b>6</b>	<b>-</b>	<b>-</b>	<b>-</b>	<b>-</b>	<b>-</b>	<b>1,740</b>
丸亀市(第1)	46	2	682	-	13	-	9	1	-	-	-	-	-	752
善通寺市	58	2	206	-	21	-	-	-	1	-	-	-	-	288
観音寺市	16	4	341	-	6	-	4	1	-	-	-	-	-	371
三豊市	15	2	318	-	7	-	5	1	-	-	-	-	-	347
<b>4市計</b>	<b>135</b>	<b>10</b>	<b>1,547</b>	<b>-</b>	<b>47</b>	<b>-</b>	<b>18</b>	<b>3</b>	<b>1</b>	<b>-</b>	<b>-</b>	<b>-</b>	<b>-</b>	<b>1,758</b>
琴平町	1	-	40	-	-	-	2	1	-	-	-	-	-	43
多度津町	7	-	66	-	4	-	2	-	-	-	-	-	-	79
まんのう町	7	-	96	-	-	-	1	1	-	-	-	-	-	104
<b>仲多度郡計</b>	<b>15</b>	<b>-</b>	<b>202</b>	<b>-</b>	<b>4</b>	<b>-</b>	<b>5</b>	<b>2</b>	<b>-</b>	<b>-</b>	<b>-</b>	<b>-</b>	<b>-</b>	<b>226</b>
<b>3区計</b>	<b>150</b>	<b>10</b>	<b>1,749</b>	<b>-</b>	<b>51</b>	<b>-</b>	<b>23</b>	<b>5</b>	<b>1</b>	<b>-</b>	<b>-</b>	<b>-</b>	<b>-</b>	<b>1,984</b>
<b>市計</b>	<b>401</b>	<b>34</b>	<b>4,184</b>	<b>-</b>	<b>212</b>	<b>-</b>	<b>122</b>	<b>14</b>	<b>1</b>	<b>-</b>	<b>-</b>	<b>-</b>	<b>-</b>	<b>4,954</b>
<b>町計</b>	<b>52</b>	<b>4</b>	<b>599</b>	<b>-</b>	<b>23</b>	<b>-</b>	<b>17</b>	<b>6</b>	<b>-</b>	<b>-</b>	<b>-</b>	<b>-</b>	<b>-</b>	<b>695</b>
<b>県計</b>	<b>453</b>	<b>38</b>	<b>4,783</b>	<b>-</b>	<b>235</b>	<b>-</b>	<b>139</b>	<b>20</b>	<b>1</b>	<b>-</b>	<b>-</b>	<b>-</b>	<b>-</b>	<b>5,649</b>





## (10) 不在者投票の受理・不受理に関する調

市町別	区分	投票管理者において受理と決定しかつ拒否の決定をしなかったもの	投票管理者において不受理又は拒否と決定したもの			合 計
			開票管理者において受理と決定したもの	開票管理者において不受理と決定したもの	計	
高松市(第1)		1,724	10	-	10	1,734
土庄町		64	-	-	-	64
小豆島町		113	-	-	-	113
<b>小豆郡計</b>		<b>177</b>	-	-	-	<b>177</b>
直島町		14	-	-	-	14
<b>1区計</b>		<b>1,915</b>	<b>10</b>	-	<b>10</b>	<b>1,925</b>
高松市(第2)		387	2	-	2	389
丸亀市(第2)		192	-	-	-	192
坂出市		375	-	-	-	375
さぬき市		318	-	-	-	318
東かがわ市		188	-	-	-	188
<b>5市計</b>		<b>1,460</b>	<b>2</b>	-	<b>2</b>	<b>1,462</b>
三木町		74	-	-	-	74
<b>木田郡計</b>		<b>74</b>	-	-	-	<b>74</b>
宇多津町		70	-	1	1	71
綾川町		133	-	-	-	133
<b>綾歌郡計</b>		<b>203</b>	-	<b>1</b>	<b>1</b>	<b>204</b>
<b>2区計</b>		<b>1,737</b>	<b>2</b>	<b>1</b>	<b>3</b>	<b>1,740</b>
丸亀市(第1)		752	-	-	-	752
善通寺市		288	-	-	-	288
観音寺市		371	-	-	-	371
三豊市		346	1	-	1	347
<b>4市計</b>		<b>1,757</b>	<b>1</b>	-	<b>1</b>	<b>1,758</b>
琴平町		42	1	-	1	43
多度津町		79	-	-	-	79
まんのう町		104	-	-	-	104
<b>仲多度郡計</b>		<b>225</b>	<b>1</b>	-	<b>1</b>	<b>226</b>
<b>3区計</b>		<b>1,982</b>	<b>2</b>	-	<b>2</b>	<b>1,984</b>
<b>市計</b>		<b>4,941</b>	<b>13</b>	-	<b>13</b>	<b>4,954</b>
<b>町計</b>		<b>693</b>	<b>1</b>	<b>1</b>	<b>2</b>	<b>695</b>
<b>県計</b>		<b>5,634</b>	<b>14</b>	<b>1</b>	<b>15</b>	<b>5,649</b>

## (11) 在外投票の受理・不受理に関する調

市町別	区分	投票管理者において 受理と決定しかつ拒 否の決定をしなかつ たもの	投票管理者において不受理又は拒否と決定したもの			期日前投票及び選 挙当日の投票所 における投票	合 計
			開票管理者におい て受理と決定した もの	開票管理者におい て不受理と決定し たもの	計		
高松市(第1)		36	-	-	-	2	38
土庄町		-	-	-	-	-	-
小豆島町		1	-	-	-	-	1
<b>小豆郡計</b>		<b>1</b>	-	-	-	-	<b>1</b>
直島町		-	-	-	-	-	-
<b>1 区 計</b>		<b>37</b>	-	-	-	<b>2</b>	<b>39</b>
高松市(第2)		8	-	-	-	-	8
丸亀市(第2)		-	-	-	-	-	-
坂出市		-	-	-	-	-	-
さぬき市		7	-	1	1	-	8
東かがわ市		-	-	-	-	-	-
<b>5 市 計</b>		<b>15</b>	-	<b>1</b>	<b>1</b>	-	<b>16</b>
三木町		1	-	-	-	-	1
<b>木田郡計</b>		<b>1</b>	-	-	-	-	<b>1</b>
宇多津町		3	-	-	-	-	3
綾川町		1	-	-	-	-	1
<b>綾歌郡計</b>		<b>4</b>	-	-	-	-	<b>4</b>
<b>2 区 計</b>		<b>20</b>	-	<b>1</b>	<b>1</b>	-	<b>21</b>
丸亀市(第1)		5	-	-	-	-	5
善通寺市		1	-	-	-	-	1
観音寺市		-	-	-	-	1	1
三豊市		3	-	-	-	1	4
<b>4 市 計</b>		<b>9</b>	-	-	-	<b>2</b>	<b>11</b>
琴平町		2	-	-	-	-	2
多度津町		-	-	-	-	-	-
まんのう町		-	-	-	-	-	-
<b>仲多度郡計</b>		<b>2</b>	-	-	-	-	<b>2</b>
<b>3 区 計</b>		<b>11</b>	-	-	-	<b>2</b>	<b>13</b>
<b>市 計</b>		<b>60</b>	-	<b>1</b>	<b>1</b>	<b>4</b>	<b>65</b>
<b>町 計</b>		<b>8</b>	-	-	-	-	<b>8</b>
<b>県 計</b>		<b>68</b>	-	<b>1</b>	<b>1</b>	<b>4</b>	<b>73</b>

## (12) 仮投票に関する調

区分 市町別	総 数	事 由 に よ る 内 訳		受 理 ・ 不 受 理 に よ る 内 訳	
		投票の拒否の決定を受けた選挙人において不服がある場合	投票立会人において異議がある場合	受理したもの	受理しなかったもの
高松市(第1)	-	-	-	-	-
土庄町	-	-	-	-	-
小豆島町	-	-	-	-	-
<b>小豆郡計</b>	-	-	-	-	-
直島町	-	-	-	-	-
<b>1 区 計</b>	-	-	-	-	-
高松市(第2)	-	-	-	-	-
丸亀市(第2)	-	-	-	-	-
坂出市	-	-	-	-	-
さぬき市	-	-	-	-	-
東かがわ市	-	-	-	-	-
<b>5 市 計</b>	-	-	-	-	-
三木町	-	-	-	-	-
<b>木田郡計</b>	-	-	-	-	-
宇多津町	-	-	-	-	-
綾川町	-	-	-	-	-
<b>綾歌郡計</b>	-	-	-	-	-
<b>2 区 計</b>	-	-	-	-	-
丸亀市(第1)	-	-	-	-	-
善通寺市	-	-	-	-	-
観音寺市	-	-	-	-	-
三豊市	-	-	-	-	-
<b>4 市 計</b>	-	-	-	-	-
琴平町	-	-	-	-	-
多度津町	-	-	-	-	-
まんのう町	-	-	-	-	-
<b>仲多度郡計</b>	-	-	-	-	-
<b>3 区 計</b>	-	-	-	-	-
<b>市 計</b>	-	-	-	-	-
<b>町 計</b>	-	-	-	-	-
<b>県 計</b>	-	-	-	-	-

## (13) 点字投票に関する調

市町別	区分	総 数	内 訳	
			有 効	無 効
高松市(第1)		17	17	-
土庄町		2	2	-
小豆島町		-	-	-
<b>小豆郡計</b>		<b>2</b>	<b>2</b>	-
直島町		-	-	-
<b>1区計</b>		<b>19</b>	<b>19</b>	-
高松市(第2)		6	6	-
丸亀市(第2)		1	1	-
坂出市		2	2	-
さぬき市		1	1	-
東かがわ市		-	-	-
<b>5市計</b>		<b>10</b>	<b>10</b>	-
三木町		3	3	-
<b>木田郡計</b>		<b>3</b>	<b>3</b>	-
宇多津町		-	-	-
綾川町		1	1	-
<b>綾歌郡計</b>		<b>1</b>	<b>1</b>	-
<b>2区計</b>		<b>14</b>	<b>14</b>	-
丸亀市(第1)		3	3	-
善通寺市		2	2	-
観音寺市		3	3	-
三豊市		-	-	-
<b>4市計</b>		<b>8</b>	<b>8</b>	-
琴平町		-	-	-
多度津町		-	-	-
まんのう町		-	-	-
<b>仲多度郡計</b>		<b>-</b>	<b>-</b>	-
<b>3区計</b>		<b>8</b>	<b>8</b>	-
<b>市計</b>		<b>35</b>	<b>35</b>	-
<b>町計</b>		<b>6</b>	<b>6</b>	-
<b>県計</b>		<b>41</b>	<b>41</b>	-

## (14) 代理投票に関する調

区分 市町別	総 数	投票当日投票所における代 理投票	期日前投票所における代 理投票	選挙人の属する市町の選 管委員長に対してなした 不在者投票の代理投票
高松市(第1)	237	59	178	-
土庄町	8	-	8	-
小豆島町	12	-	12	-
<b>小豆郡計</b>	<b>20</b>	<b>-</b>	<b>20</b>	<b>-</b>
直島町	-	-	-	-
<b>1区計</b>	<b>257</b>	<b>59</b>	<b>198</b>	<b>-</b>
高松市(第2)	46	9	37	-
丸亀市(第2)	21	1	20	-
坂出市	37	7	30	-
さぬき市	46	9	37	-
東かがわ市	43	-	43	-
<b>5市計</b>	<b>193</b>	<b>26</b>	<b>167</b>	<b>-</b>
三木町	16	2	14	-
<b>木田郡計</b>	<b>16</b>	<b>2</b>	<b>14</b>	<b>-</b>
宇多津町	8	1	7	-
綾川町	20	3	17	-
<b>綾歌郡計</b>	<b>28</b>	<b>4</b>	<b>24</b>	<b>-</b>
<b>2区計</b>	<b>237</b>	<b>32</b>	<b>205</b>	<b>-</b>
丸亀市(第1)	39	2	37	-
善通寺市	19	3	16	-
観音寺市	26	4	21	1
三豊市	39	5	33	1
<b>4市計</b>	<b>123</b>	<b>14</b>	<b>107</b>	<b>2</b>
琴平町	6	1	5	-
多度津町	8	1	7	-
まんのう町	16	-	15	1
<b>仲多度郡計</b>	<b>30</b>	<b>2</b>	<b>27</b>	<b>1</b>
<b>3区計</b>	<b>153</b>	<b>16</b>	<b>134</b>	<b>3</b>
<b>市計</b>	<b>553</b>	<b>99</b>	<b>452</b>	<b>2</b>
<b>町計</b>	<b>94</b>	<b>8</b>	<b>85</b>	<b>1</b>
<b>県計</b>	<b>647</b>	<b>107</b>	<b>537</b>	<b>3</b>

## (15) 無効投票に関する調

区分 市町別	所定の用紙 を用いない もの	候補者でない 者又は候補者 となることが できない者の 氏名を記載し たもの	候補者届出政党の届出要件に該当していなかった政党 その他の政治団体の届出に係る候補者、除名、離党そ 他の事由により当該候補者届出政党に所属する者で なくなった旨の届出がされた候補者又は候補者届出政 党が一の選挙区において重ねて届け出た候補者の氏名 を記載したもの	2人以上の 候補者の氏 名を記載し たもの	被選挙権の ない候補者 の氏名を記 載したもの
高松市(第1)	-	359	-	51	-
土庄町	-	26	-	10	-
小豆島町	-	75	-	-	-
<b>小豆郡計</b>	-	<b>101</b>	-	<b>10</b>	-
直島町	-	-	-	3	-
<b>1区計</b>	-	<b>460</b>	-	<b>64</b>	-
高松市(第2)	-	173	-	2	-
丸亀市(第2)	-	29	-	1	-
坂出市	-	26	-	9	-
さぬき市	-	36	-	-	-
東かがわ市	-	31	-	-	-
<b>5市計</b>	-	<b>295</b>	-	<b>12</b>	-
三木町	-	40	-	-	-
宇多津町	-	15	-	2	-
綾川町	-	16	-	9	-
<b>綾歌郡計</b>	-	<b>31</b>	-	<b>11</b>	-
<b>2区計</b>	-	<b>366</b>	-	<b>23</b>	-
丸亀市(第1)	-	126	-	6	-
善通寺市	-	63	-	1	-
観音寺市	-	161	-	5	-
三豊市	-	164	-	1	-
<b>4市計</b>	-	<b>514</b>	-	<b>13</b>	-
琴平町	-	20	-	-	2
多度津町	-	47	-	-	-
まんのう町	-	85	-	5	-
<b>仲多度郡計</b>	-	<b>152</b>	-	<b>5</b>	<b>2</b>
<b>3区計</b>	-	<b>666</b>	-	<b>18</b>	<b>2</b>
<b>市計</b>	-	<b>1,168</b>	-	<b>76</b>	-
<b>町計</b>	-	<b>324</b>	-	<b>29</b>	<b>2</b>
<b>県計</b>	-	<b>1,492</b>	-	<b>105</b>	<b>2</b>

区分 市町別	候補者の氏名のほか、他事を記載したもの	候補者の氏名を自書しないもの	候補者の何人を記載したかを確認し難いもの	白紙投票	単に雑事を記載したもの	単に記号、符号を記載したもの	その他	計	無効投票率
高松市(第1)	39	-	38	2,642	971	501	-	4,601	3.10%
土庄町	4	-	7	102	111	-	-	260	3.27%
小豆島町	2	-	-	83	31	25	-	216	2.73%
<b>小豆郡計</b>	<b>6</b>	<b>-</b>	<b>7</b>	<b>185</b>	<b>142</b>	<b>25</b>	<b>-</b>	<b>476</b>	<b>3.00%</b>
直島町	7	-	-	18	18	2	-	48	2.82%
<b>1区計</b>	<b>52</b>	<b>-</b>	<b>45</b>	<b>2,845</b>	<b>1,131</b>	<b>528</b>	<b>-</b>	<b>5,125</b>	<b>3.34%</b>
高松市(第2)	9	-	15	310	178	54	-	741	2.00%
丸亀市(第2)	4	-	-	90	64	21	-	209	1.58%
坂出市	4	-	2	185	118	17	-	361	1.39%
さぬき市	-	-	11	146	124	38	-	355	1.41%
東かがわ市	-	-	-	95	119	14	-	259	1.61%
<b>5市計</b>	<b>17</b>	<b>-</b>	<b>28</b>	<b>826</b>	<b>603</b>	<b>144</b>	<b>-</b>	<b>1,925</b>	<b>1.64%</b>
三木町	1	-	14	110	98	-	-	263	1.97%
宇多津町	3	-	2	53	42	19	-	136	1.77%
綾川町	3	-	3	72	45	17	-	165	1.35%
<b>綾歌郡計</b>	<b>6</b>	<b>-</b>	<b>5</b>	<b>125</b>	<b>87</b>	<b>36</b>	<b>-</b>	<b>301</b>	<b>1.51%</b>
<b>2区計</b>	<b>24</b>	<b>-</b>	<b>47</b>	<b>1,061</b>	<b>788</b>	<b>180</b>	<b>-</b>	<b>2,489</b>	<b>1.73%</b>
丸亀市(第1)	3	-	2	525	267	154	-	1,083	3.32%
善通寺市	3	-	6	223	151	49	-	496	3.53%
観音寺市	4	-	-	476	286	132	-	1,064	4.12%
三豊市	3	-	31	431	260	158	-	1,048	3.58%
<b>4市計</b>	<b>13</b>	<b>-</b>	<b>39</b>	<b>1,655</b>	<b>964</b>	<b>493</b>	<b>-</b>	<b>3,691</b>	<b>3.63%</b>
琴平町	1	-	-	39	60	32	-	154	3.75%
多度津町	-	-	-	159	101	25	-	332	3.44%
まんのう町	58	-	-	147	73	22	-	390	4.90%
<b>仲多度郡計</b>	<b>59</b>	<b>-</b>	<b>-</b>	<b>345</b>	<b>234</b>	<b>79</b>	<b>-</b>	<b>876</b>	<b>4.03%</b>
<b>3区計</b>	<b>72</b>	<b>-</b>	<b>39</b>	<b>2,000</b>	<b>1,198</b>	<b>572</b>	<b>-</b>	<b>4,567</b>	<b>3.90%</b>
<b>市計</b>	<b>69</b>	<b>-</b>	<b>105</b>	<b>5,123</b>	<b>2,538</b>	<b>1,138</b>	<b>-</b>	<b>10,217</b>	<b>2.78%</b>
<b>町計</b>	<b>79</b>	<b>-</b>	<b>26</b>	<b>783</b>	<b>579</b>	<b>142</b>	<b>-</b>	<b>1,964</b>	<b>2.71%</b>
<b>県計</b>	<b>148</b>	<b>-</b>	<b>131</b>	<b>5,906</b>	<b>3,117</b>	<b>1,280</b>	<b>-</b>	<b>12,181</b>	<b>2.77%</b>

## (16) 有効投票に関する調

法第68条の2 第1項以外の投票数 (A)	法第68条の2第4項によって按分した投票数					いずれの候補者にも属しないもの (C)	合計 (A)+(B)+(C)
	按分したものの総数 (B)	左記の内訳					
		氏名を記載したもの	氏を記載したもの	名を記載したもの	その他	按分の際に切り捨てたもの	
428,201	-	-	-	-	-	-	428,201

## 〈参考〉 期日前投票者・不在者投票者数の推移

回数	執行年月日	期日前投票者数	不在者投票者数	投票者数	$\frac{(A) + (B)}{(C)} \times 100$
		(A)	(B)	(C)	(C)
26	昭 28. 4. 19	-	6,291	431,186	1.46%
27	昭 30. 2. 27	-	6,032	434,675	1.39%
28	昭 33. 5. 22	-	7,245	463,210	1.56%
29	昭 35. 11. 20	-	7,869	466,919	1.69%
30	昭 38. 11. 21	-	8,102	466,960	1.74%
31	昭 42. 1. 29	-	9,208	469,464	1.96%
32	昭 44. 12. 27	-	9,799	476,062	2.06%
33	昭 47. 12. 10	-	12,719	515,477	2.47%
34	昭 51. 12. 5	-	14,396	520,993	2.76%
35	昭 54. 10. 7	-	17,863	527,708	3.39%
36	昭 55. 6. 22	-	17,006	562,631	3.02%
37	昭 58. 12. 18	-	16,040	519,903	3.09%
38	昭 61. 7. 6	-	20,126	572,967	3.51%
39	平 2. 2. 18	-	23,998	590,143	4.07%
40	平 5. 7. 18	-	22,170	542,208	4.09%
41	平 8. 10. 20	-	23,233	484,438	4.80%
42	平 12. 6. 25	-	47,048	515,103	9.13%
43	平 15. 11. 9	-	51,941	468,464	11.09%
44	平 17. 9. 11	75,215	7,621	559,513	14.81%
45	平 21. 8. 30	114,580	7,827	584,238	20.95%
46	平 24. 12. 16	99,992	6,625	486,811	21.90%
47	平 26. 12. 14	110,471	5,650	414,578	28.01%
48	平 29. 10. 22	178,756	5,649	440,387	41.87%



## (17) 繰上投票の期日別投票区数に関する調

市町別	区分	投票区数					合計
		10月17日	10月18日	10月19日	10月20日	10月21日	
高松市(第1)		-	-	-	-	-	-
土庄町		-	-	-	-	-	-
小豆島町		-	-	-	-	-	-
<b>小豆郡計</b>		-	-	-	-	-	-
直島町		-	-	-	-	-	-
<b>1区計</b>		-	-	-	-	-	-
高松市(第2)		-	-	-	-	-	-
丸亀市(第2)		-	-	-	-	-	-
坂出市		-	-	-	-	-	-
さぬき市		-	-	-	-	-	-
東かがわ市		-	-	-	-	-	-
<b>5市計</b>		-	-	-	-	-	-
三木町		-	-	-	-	-	-
<b>木田郡計</b>		-	-	-	-	-	-
宇多津町		-	-	-	-	-	-
綾川町		-	-	-	-	-	-
<b>綾歌郡計</b>		-	-	-	-	-	-
<b>2区計</b>		-	-	-	-	-	-
丸亀市(第1)		-	-	-	-	-	-
善通寺市		-	-	-	-	-	-
観音寺市		-	-	-	-	-	-
三豊市		-	-	-	-	-	-
<b>4市計</b>		-	-	-	-	-	-
琴平町		-	-	-	-	-	-
多度津町		-	-	-	-	3	3
まんのう町		-	-	-	-	-	-
<b>仲多度郡計</b>		-	-	-	-	<b>3</b>	<b>3</b>
<b>3区計</b>		-	-	-	-	<b>3</b>	<b>3</b>
<b>市計</b>		-	-	-	-	-	-
<b>町計</b>		-	-	-	-	<b>3</b>	<b>3</b>
<b>県計</b>		-	-	-	-	<b>3</b>	<b>3</b>

## (18) 投票所開閉時刻の繰上げ、繰下げに関する調

市町別	区分	開始時刻の繰上げのみを行った投票所数	開始時刻の繰下げのみを行った投票所数	開始時刻を繰上げ閉鎖時刻も繰上げた投票所数	開始時刻を繰下げ閉鎖時刻を繰上げた投票所数	閉鎖時刻の繰上げのみを行った投票所数	合 計
高松市(第1)		-	-	-	-	3	3
土庄町		-	-	-	1	32	33
小豆島町		-	-	-	-	16	16
<b>小豆郡計</b>		-	-	-	<b>1</b>	<b>48</b>	<b>49</b>
直島町		-	-	-	-	5	5
<b>1区計</b>		-	-	-	<b>1</b>	<b>56</b>	<b>57</b>
高松市(第2)		-	-	-	1	4	5
丸亀市(第2)		-	-	-	-	-	-
坂出市		-	-	7	-	-	7
さぬき市		-	-	-	-	-	-
東かがわ市		-	-	-	-	3	3
<b>5市計</b>		-	-	<b>7</b>	<b>1</b>	<b>7</b>	<b>15</b>
三木町		-	-	-	-	3	3
<b>木田郡計</b>		-	-	-	-	<b>3</b>	<b>3</b>
宇多津町		-	-	-	-	-	-
綾川町		-	-	-	-	1	1
<b>綾歌郡計</b>		-	-	-	-	<b>1</b>	<b>1</b>
<b>2区計</b>		-	-	<b>7</b>	<b>1</b>	<b>11</b>	<b>19</b>
丸亀市(第1)		-	-	7	-	-	7
善通寺市		-	-	-	-	-	-
観音寺市		-	-	-	-	1	1
三豊市		-	-	-	-	2	2
<b>4市計</b>		-	-	<b>7</b>	-	<b>3</b>	<b>10</b>
琴平町		-	-	-	-	-	-
多度津町		-	-	3	-	-	3
まんのう町		-	-	-	-	3	3
<b>仲多度郡計</b>		-	-	<b>3</b>	-	<b>3</b>	<b>6</b>
<b>3区計</b>		-	-	<b>10</b>	-	<b>6</b>	<b>16</b>
<b>市計</b>		-	-	<b>14</b>	<b>1</b>	<b>13</b>	<b>28</b>
<b>町計</b>		-	-	<b>3</b>	<b>1</b>	<b>60</b>	<b>64</b>
<b>県計</b>		-	-	<b>17</b>	<b>2</b>	<b>73</b>	<b>92</b>

## (19) 投票所に使用した施設に関する調

区分 市町別	投 票 所 数												借上料 を要し た投票 所数
	市役所 町役場	支所 出張所	学校(大 学等を除 く) 幼稚園	大学等 (大学・短 大・高专)	公会堂	公民館	体育館 (学校以外 のもの)	集会施設	駅構内	左記以 外の公 共施設	その他	計	
高松市(第1)	-	-	41	-	-	-	3	-	-	4	-	48	1
土庄町	-	-	-	-	-	5	-	27	-	1	-	33	27
小豆島町	-	-	1	-	-	7	-	16	-	8	1	33	16
小豆郡計	-	-	1	-	-	12	-	43	-	9	1	66	43
直島町	1	-	-	-	-	1	1	1	-	1	-	5	-
1区計	1	-	42	-	-	13	4	44	-	14	1	119	44
高松市(第2)	-	-	10	-	-	-	2	4	-	6	-	22	2
丸亀市(第2)	-	-	1	-	-	-	1	3	-	-	4	9	2
坂出市	-	-	7	-	-	10	1	5	-	4	1	28	6
さぬき市	-	1	3	-	-	8	-	15	-	8	-	35	7
東かがわ市	-	-	1	-	-	2	1	16	-	13	1	34	21
5市計	-	1	22	-	-	20	5	43	-	31	6	128	38
三木町	1	-	1	-	-	3	1	-	-	10	2	18	2
木田郡計	1	-	1	-	-	3	1	-	-	10	2	18	2
宇多津町	1	-	-	-	-	-	-	5	-	2	-	8	-
綾川町	-	-	4	-	-	3	-	1	-	2	-	10	-
綾歌郡計	1	-	4	-	-	3	-	6	-	4	-	18	-
2区計	2	1	27	-	-	26	6	49	-	45	8	164	40
丸亀市(第1)	1	-	4	-	-	-	-	10	-	3	6	24	4
善通寺市	-	-	6	-	-	5	-	9	-	3	-	23	8
観音寺市	-	-	1	-	1	11	-	20	-	8	1	42	21
三豊市	1	2	7	-	-	5	1	-	-	15	3	34	3
4市計	2	2	18	-	1	21	1	39	-	29	10	123	36
琴平町	1	-	2	-	-	2	-	-	-	-	1	6	-
多度津町	1	-	1	-	-	1	-	2	-	1	11	17	11
まんのう町	1	1	-	-	-	4	-	10	-	6	-	22	10
仲多度郡計	3	1	3	-	-	7	-	12	-	7	12	45	21
3区計	5	3	21	-	1	28	1	51	-	36	22	168	57
市計	2	3	81	-	1	41	9	82	-	64	16	299	75
町計	6	1	9	-	-	26	2	62	-	31	15	152	66
県計	8	4	90	-	1	67	11	144	-	95	31	451	141

## (20) 期日前投票所に使用した施設に関する調

区分 市町別	期 日 前 投 票 所 数											借上料 を要し た期日 前投票 所数	
	市役所 町役場	支所 出張所	学校(大 学等を除 く) 幼稚園	大学等 (大学・短 大・高专)	公会堂	公民館	体育館 (学校以外 のもの)	集会施設	駅構内	左記以 外の公 共施設	その他		計
高松市(第1)	1	4	-	1	-	-	-	-	-	2	2	10	-
土庄町	1	-	-	-	-	-	-	-	-	-	-	1	1
小豆島町	-	1	-	-	-	-	-	-	-	1	-	2	-
<b>小豆郡計</b>	<b>1</b>	<b>1</b>	-	-	-	-	-	-	-	<b>1</b>	-	<b>3</b>	<b>1</b>
直島町	1	-	-	-	-	-	-	-	-	-	-	1	-
<b>1区計</b>	<b>3</b>	<b>5</b>	-	<b>1</b>	-	-	-	-	-	<b>3</b>	<b>2</b>	<b>14</b>	<b>1</b>
高松市(第2)	-	-	-	-	-	-	-	-	-	-	-	-	-
丸亀市(第2)	-	1	-	-	-	-	-	-	-	-	1	2	-
坂出市	1	-	-	-	-	-	-	-	-	-	-	1	-
さぬき市	1	-	-	-	-	1	-	-	-	-	-	2	-
東かがわ市	1	-	-	-	-	-	-	-	-	-	-	1	-
<b>5市計</b>	<b>3</b>	<b>1</b>	-	-	-	<b>1</b>	-	-	-	-	<b>1</b>	<b>6</b>	-
三木町	1	-	-	-	-	-	-	-	-	-	-	1	-
<b>木田郡計</b>	<b>1</b>	-	-	-	-	-	-	-	-	-	-	<b>1</b>	-
宇多津町	1	-	-	-	-	-	-	-	-	-	-	1	-
綾川町	-	1	-	-	-	-	-	-	-	1	-	2	-
<b>綾歌郡計</b>	<b>1</b>	<b>1</b>	-	-	-	-	-	-	-	<b>1</b>	-	<b>3</b>	-
<b>2区計</b>	<b>5</b>	<b>2</b>	-	-	-	<b>1</b>	-	-	-	<b>1</b>	<b>1</b>	<b>10</b>	-
丸亀市(第1)	1	-	-	-	-	-	-	-	-	-	-	1	-
善通寺市	1	-	-	-	-	-	-	-	-	-	-	1	-
観音寺市	-	-	-	-	-	-	-	-	-	1	-	1	-
三豊市	1	1	-	-	-	-	-	-	-	1	-	3	-
<b>4市計</b>	<b>3</b>	<b>1</b>	-	-	-	-	-	-	-	<b>2</b>	-	<b>6</b>	-
琴平町	-	-	-	-	-	1	-	-	-	-	-	1	-
多度津町	1	-	-	-	-	-	-	-	-	-	-	1	-
まんのう町	1	-	-	-	-	-	-	-	-	-	-	1	-
<b>仲多度郡計</b>	<b>2</b>	-	-	-	-	<b>1</b>	-	-	-	-	-	<b>3</b>	-
<b>3区計</b>	<b>5</b>	<b>1</b>	-	-	-	<b>1</b>	-	-	-	<b>2</b>	-	<b>9</b>	-
<b>市計</b>	<b>7</b>	<b>6</b>	-	<b>1</b>	-	<b>1</b>	-	-	-	<b>4</b>	<b>3</b>	<b>22</b>	-
<b>町計</b>	<b>6</b>	<b>2</b>	-	-	-	<b>1</b>	-	-	-	<b>2</b>	-	<b>11</b>	<b>1</b>
<b>県計</b>	<b>13</b>	<b>8</b>	-	<b>1</b>	-	<b>2</b>	-	-	-	<b>6</b>	<b>3</b>	<b>33</b>	<b>1</b>

(注) 高松市については、1区と2区の期日前投票所が同一施設であるため、投票所数は高松市(第1)で一括して計上している。

## (21) 投票管理者及び投票所事務従事者に関する調

区分 市町別	投票所投票管理者				投票所事務従事者			
	投票管理者	職務代理者	臨時に職務を 管掌した者	合計	市町選管の書 記	市町の職員	その他	合計
高松市(第1)	48	-	-	48	-	567	21	588
土庄町	33	-	-	33	-	67	5	72
小豆島町	33	-	-	33	88	-	-	88
<b>小豆郡計</b>	<b>66</b>	<b>-</b>	<b>-</b>	<b>66</b>	<b>88</b>	<b>67</b>	<b>5</b>	<b>160</b>
直島町	5	-	-	5	-	33	-	33
<b>1区計</b>	<b>119</b>	<b>-</b>	<b>-</b>	<b>119</b>	<b>88</b>	<b>667</b>	<b>26</b>	<b>781</b>
高松市(第2)	22	-	-	22	-	190	3	193
丸亀市(第2)	9	-	-	9	-	67	4	71
坂出市	28	-	-	28	-	153	6	159
さぬき市	35	-	-	35	-	146	14	160
東かがわ市	34	-	-	34	3	146	-	149
<b>5市計</b>	<b>128</b>	<b>-</b>	<b>-</b>	<b>128</b>	<b>3</b>	<b>702</b>	<b>27</b>	<b>732</b>
三木町	18	-	-	18	-	101	-	101
<b>木田郡計</b>	<b>18</b>	<b>-</b>	<b>-</b>	<b>18</b>	<b>-</b>	<b>101</b>	<b>-</b>	<b>101</b>
宇多津町	8	-	-	8	-	44	-	44
綾川町	10	-	-	10	-	64	-	64
<b>綾歌郡計</b>	<b>18</b>	<b>-</b>	<b>-</b>	<b>18</b>	<b>-</b>	<b>108</b>	<b>-</b>	<b>108</b>
<b>2区計</b>	<b>164</b>	<b>-</b>	<b>-</b>	<b>164</b>	<b>3</b>	<b>911</b>	<b>27</b>	<b>941</b>
丸亀市(第1)	24	-	-	24	-	175	7	182
善通寺市	23	-	-	23	-	119	-	119
観音寺市	42	-	-	42	-	204	26	230
三豊市	34	-	-	34	-	183	36	219
<b>4市計</b>	<b>123</b>	<b>-</b>	<b>-</b>	<b>123</b>	<b>-</b>	<b>681</b>	<b>69</b>	<b>750</b>
琴平町	6	-	-	6	-	31	-	31
多度津町	17	-	-	17	-	86	-	86
まんのう町	22	-	-	22	-	90	-	90
<b>仲多度郡計</b>	<b>45</b>	<b>-</b>	<b>-</b>	<b>45</b>	<b>-</b>	<b>207</b>	<b>-</b>	<b>207</b>
<b>3区計</b>	<b>168</b>	<b>-</b>	<b>-</b>	<b>168</b>	<b>-</b>	<b>888</b>	<b>69</b>	<b>957</b>
<b>市計</b>	<b>299</b>	<b>-</b>	<b>-</b>	<b>299</b>	<b>3</b>	<b>1,950</b>	<b>117</b>	<b>2,070</b>
<b>町計</b>	<b>152</b>	<b>-</b>	<b>-</b>	<b>152</b>	<b>88</b>	<b>516</b>	<b>5</b>	<b>609</b>
<b>県計</b>	<b>451</b>	<b>-</b>	<b>-</b>	<b>451</b>	<b>91</b>	<b>2,466</b>	<b>122</b>	<b>2,679</b>

## (22) 投票管理者及び投票所事務従事者に関する調（期日前投票所）

区分 市町別	期日前投票所投票管理者				期日前投票所事務従事者			
	投票管理者	職務代理者	臨時に職務を 管掌した者	合 計	市町選管の書 記	市町の職員	その他	合 計
高松市(第1)	42	-	-	42	58	-	72	130
土 庄 町	4	-	-	4	6	6	4	16
小豆島町	7	-	-	7	15	-	8	23
<b>小豆郡計</b>	<b>11</b>	<b>-</b>	<b>-</b>	<b>11</b>	<b>21</b>	<b>6</b>	<b>12</b>	<b>39</b>
直 島 町	4	-	-	4	-	6	-	6
<b>1 区 計</b>	<b>57</b>	<b>-</b>	<b>-</b>	<b>57</b>	<b>79</b>	<b>12</b>	<b>84</b>	<b>175</b>
高松市(第2)	-	-	-	-	-	-	-	-
丸亀市(第2)	6	-	-	6	2	5	9	16
坂 出 市	7	-	-	7	12	-	10	22
さぬき市	22	-	-	22	3	83	1	87
東かがわ市	6	-	-	6	9	12	9	30
<b>5 市 計</b>	<b>41</b>	<b>-</b>	<b>-</b>	<b>41</b>	<b>26</b>	<b>100</b>	<b>29</b>	<b>155</b>
三 木 町	4	-	-	4	45	-	-	45
<b>木田郡計</b>	<b>4</b>	<b>-</b>	<b>-</b>	<b>4</b>	<b>45</b>	<b>-</b>	<b>-</b>	<b>45</b>
宇多津町	4	-	-	4	3	8	17	28
綾 川 町	10	-	-	10	3	17	2	22
<b>綾歌郡計</b>	<b>14</b>	<b>-</b>	<b>-</b>	<b>14</b>	<b>6</b>	<b>25</b>	<b>19</b>	<b>50</b>
<b>2 区 計</b>	<b>59</b>	<b>-</b>	<b>-</b>	<b>59</b>	<b>77</b>	<b>125</b>	<b>48</b>	<b>250</b>
丸亀市(第1)	2	-	-	2	9	-	12	21
善通寺市	4	-	-	4	8	-	16	24
観音寺市	3	-	-	3	-	-	13	13
三 豊 市	11	-	-	11	5	31	24	60
<b>4 市 計</b>	<b>20</b>	<b>-</b>	<b>-</b>	<b>20</b>	<b>22</b>	<b>31</b>	<b>65</b>	<b>118</b>
琴 平 町	4	-	-	4	4	-	3	7
多度津町	4	-	-	4	-	27	-	27
まんのう町	4	-	-	4	2	8	6	16
<b>仲多度郡計</b>	<b>12</b>	<b>-</b>	<b>-</b>	<b>12</b>	<b>6</b>	<b>35</b>	<b>9</b>	<b>50</b>
<b>3 区 計</b>	<b>32</b>	<b>-</b>	<b>-</b>	<b>32</b>	<b>28</b>	<b>66</b>	<b>74</b>	<b>168</b>
<b>市 計</b>	<b>103</b>	<b>-</b>	<b>-</b>	<b>103</b>	<b>106</b>	<b>131</b>	<b>166</b>	<b>403</b>
<b>町 計</b>	<b>45</b>	<b>-</b>	<b>-</b>	<b>45</b>	<b>78</b>	<b>72</b>	<b>40</b>	<b>190</b>
<b>県 計</b>	<b>148</b>	<b>-</b>	<b>-</b>	<b>148</b>	<b>184</b>	<b>203</b>	<b>206</b>	<b>593</b>

(注) 1 人数は、実人数による。

2 高松市については、1区と2区の期日前投票所が同一施設であるため、人数は高松市(第1)で一括して計上している。

## (23) 指定投票区等に関する調

市町別	開票区数	指定投票区数	指定関係投票区数	指定在外選挙投票区数
高松市(第1)	1	1	47	1
土庄町	1	-	-	1
小豆島町	1	-	-	1
<b>小豆郡計</b>	<b>2</b>	<b>-</b>	<b>-</b>	<b>2</b>
直島町	1	-	-	1
<b>1区計</b>	<b>4</b>	<b>1</b>	<b>47</b>	<b>4</b>
高松市(第2)	1	1	21	1
丸亀市(第2)	1	1	8	1
坂出市	1	1	27	1
さぬき市	1	-	-	1
東かがわ市	1	1	33	1
<b>5市計</b>	<b>5</b>	<b>4</b>	<b>89</b>	<b>5</b>
三木町	1	1	17	1
<b>木田郡計</b>	<b>1</b>	<b>1</b>	<b>17</b>	<b>1</b>
宇多津町	1	-	-	1
綾川町	1	-	-	1
<b>綾歌郡計</b>	<b>2</b>	<b>-</b>	<b>-</b>	<b>2</b>
<b>2区計</b>	<b>8</b>	<b>5</b>	<b>106</b>	<b>8</b>
丸亀市(第1)	1	1	23	1
善通寺市	1	1	22	1
観音寺市	1	1	41	1
三豊市	1	1	33	1
<b>4市計</b>	<b>4</b>	<b>4</b>	<b>119</b>	<b>4</b>
琴平町	1	-	-	1
多度津町	1	-	-	1
まんのう町	1	-	-	1
<b>仲多度郡計</b>	<b>3</b>	<b>-</b>	<b>-</b>	<b>3</b>
<b>3区計</b>	<b>7</b>	<b>4</b>	<b>119</b>	<b>7</b>
<b>市計</b>	<b>10</b>	<b>9</b>	<b>255</b>	<b>10</b>
<b>町計</b>	<b>9</b>	<b>1</b>	<b>17</b>	<b>9</b>
<b>県計</b>	<b>19</b>	<b>10</b>	<b>272</b>	<b>19</b>

## (24) 投票立会人の交替制に関する調

区分 市町別	投票所数	うち交替制を採用した投票 所数	投票立会人数	うち交替の対象となった立 会人の数
高松市(第1)	48	41	174	152
土庄町	33	-	99	-
小豆島町	33	-	66	-
<b>小豆郡計</b>	<b>66</b>	<b>-</b>	<b>165</b>	<b>-</b>
直島町	5	-	14	-
<b>1区計</b>	<b>119</b>	<b>41</b>	<b>353</b>	<b>152</b>
高松市(第2)	22	5	59	20
丸亀市(第2)	9	-	19	-
坂出市	28	-	58	-
さぬき市	35	-	70	-
東かがわ市	34	-	68	-
<b>5市計</b>	<b>128</b>	<b>5</b>	<b>274</b>	<b>20</b>
三木町	18	-	36	-
<b>木田郡計</b>	<b>18</b>	<b>-</b>	<b>36</b>	<b>-</b>
宇多津町	8	-	16	-
綾川町	10	-	20	-
<b>綾歌郡計</b>	<b>18</b>	<b>-</b>	<b>36</b>	<b>-</b>
<b>2区計</b>	<b>164</b>	<b>5</b>	<b>346</b>	<b>20</b>
丸亀市(第1)	24	24	97	96
善通寺市	23	-	47	-
観音寺市	42	-	85	-
三豊市	34	-	68	-
<b>4市計</b>	<b>123</b>	<b>24</b>	<b>297</b>	<b>96</b>
琴平町	6	6	24	24
多度津町	17	-	34	-
まんのう町	22	15	74	60
<b>仲多度郡計</b>	<b>45</b>	<b>21</b>	<b>132</b>	<b>84</b>
<b>3区計</b>	<b>168</b>	<b>45</b>	<b>429</b>	<b>180</b>
<b>市計</b>	<b>299</b>	<b>70</b>	<b>745</b>	<b>268</b>
<b>町計</b>	<b>152</b>	<b>21</b>	<b>383</b>	<b>84</b>
<b>県計</b>	<b>451</b>	<b>91</b>	<b>1,128</b>	<b>352</b>



## (25) 投票立会人の交替制に関する調（期日前投票所）

区分 市町別	期日前投票所数	うち交替制を採用した 期日前投票所数	期日前投票所 投票立会人数	うち交替の対象となった立会人の数	
					うち時間単位の交替
高松市(第1)	10	1	62	62	6
土庄町	1	-	7	7	-
小豆島町	2	-	14	14	-
<b>小豆郡計</b>	<b>3</b>	<b>-</b>	<b>21</b>	<b>21</b>	<b>-</b>
直島町	1	-	15	15	-
<b>1区計</b>	<b>14</b>	<b>1</b>	<b>98</b>	<b>98</b>	<b>6</b>
高松市(第2)	-	-	-	-	-
丸亀市(第2)	2	-	13	13	-
坂出市	1	-	10	10	-
さぬき市	2	-	44	44	-
東かがわ市	1	-	8	8	-
<b>5市計</b>	<b>6</b>	<b>-</b>	<b>75</b>	<b>75</b>	<b>-</b>
三木町	1	1	12	12	12
<b>木田郡計</b>	<b>1</b>	<b>1</b>	<b>12</b>	<b>12</b>	<b>12</b>
宇多津町	1	1	14	14	13
綾川町	2	-	18	18	-
<b>綾歌郡計</b>	<b>3</b>	<b>1</b>	<b>32</b>	<b>32</b>	<b>13</b>
<b>2区計</b>	<b>10</b>	<b>2</b>	<b>119</b>	<b>119</b>	<b>25</b>
丸亀市(第1)	1	1	27	27	27
善通寺市	1	-	4	4	-
観音寺市	1	-	6	6	-
三豊市	3	1	36	36	7
<b>4市計</b>	<b>6</b>	<b>2</b>	<b>73</b>	<b>73</b>	<b>34</b>
琴平町	1	-	12	12	-
多度津町	1	-	12	12	-
まんのう町	1	1	15	15	15
<b>仲多度郡計</b>	<b>3</b>	<b>1</b>	<b>39</b>	<b>39</b>	<b>15</b>
<b>3区計</b>	<b>9</b>	<b>3</b>	<b>112</b>	<b>112</b>	<b>49</b>
<b>市計</b>	<b>22</b>	<b>3</b>	<b>210</b>	<b>210</b>	<b>40</b>
<b>町計</b>	<b>11</b>	<b>3</b>	<b>119</b>	<b>119</b>	<b>40</b>
<b>県計</b>	<b>33</b>	<b>6</b>	<b>329</b>	<b>329</b>	<b>80</b>

(注) 1 立会人数は、実人数による。

2 高松市については、1区と2区の期日前投票所が同一施設であるため、人数は高松市(第1)で一括して計上している。

## 5 開 票

### (1) 市町別候補者別得票数に関する調

#### 香川県第1区

氏名	○	得票総数	按分の際 切り捨て た票数	有 効 投票数	無 効 投票数	投票総数	不受理持 帰り等	投票者数	投票点検 終了時刻	
市町別	小 川 じゅんや	平 井 たくや	A	B	(A+B) C	D	(C+D) E	F	E + F	
高松市(第1)	71,661	72,238	143,899	0	143,899	4,601	148,500	-8	148,492	23日1時50分
土庄町	3,655	4,044	7,699	0	7,699	260	7,959	0	7,959	22日21時38分
小豆島町	3,296	4,398	7,694	0	7,694	216	7,910	0	7,910	22日22時55分
<b>小豆郡計</b>	<b>6,951</b>	<b>8,442</b>	<b>15,393</b>	<b>0</b>	<b>15,393</b>	<b>476</b>	<b>15,869</b>	<b>0</b>	<b>15,869</b>	
直島町	771	886	1,657	0	1,657	48	1,705	0	1,705	22日21時23分
<b>1 区 計</b>	<b>79,383</b>	<b>81,566</b>	<b>160,949</b>	<b>0</b>	<b>160,949</b>	<b>5,125</b>	<b>166,074</b>	<b>-8</b>	<b>166,066</b>	
惜敗率(%)	97.323									

○印は、小選挙区選出議員選挙の当選人

法定得票数 = (有効投票数) × 1 / 6 = 26,824.833

供託物没収点 = (有効投票数) × 1 / 10 = 16,094.900

- (注) 1 惜敗率は、香川県第1区における最多得票者の得票数に対する割合である。  
(比例代表選挙に重複立候補し、名簿登録順位が同一順位とされた者に限る。)
- 2 「小川 じゅんや」は、比例代表選挙への重複立候補により当選

## 香川県第2区

氏名 市町別	○印は当選人			得票総数 A	按分の際 切り捨て た票数 B	有効 投票数 (A+B) C	無効 投票数 D	投票総数 (C+D) E	不受理持 帰り等 F	投票者数 E+F	投票点検 終了時刻
	せ 隆	と 一	たま き 郎								
高松市(第2)	15,270	19,073	1,946	36,289	0	36,289	741	37,030	8	37,038	23日0時15分
丸亀市(第2)	5,694	6,824	509	13,027	0	13,027	209	13,236	0	13,236	22日22時40分
坂出市	12,553	12,121	965	25,639	0	25,639	361	26,000	0	26,000	22日23時13分
さぬき市	7,685	16,467	732	24,884	0	24,884	355	25,239	1	25,240	23日0時28分
東かがわ市	5,667	9,634	563	15,864	0	15,864	259	16,123	1	16,124	22日23時15分
<b>5市計</b>	<b>46,869</b>	<b>64,119</b>	<b>4,715</b>	<b>115,703</b>	<b>0</b>	<b>115,703</b>	<b>1,925</b>	<b>117,628</b>	<b>10</b>	<b>117,638</b>	
三木町	4,700	7,842	570	13,112	0	13,112	263	13,375	0	13,375	22日22時50分
宇多津町	3,400	3,846	317	7,563	0	7,563	136	7,699	1	7,700	22日23時25分
綾川町	4,980	6,538	496	12,014	0	12,014	165	12,179	0	12,179	22日22時45分
<b>綾歌郡計</b>	<b>8,380</b>	<b>10,384</b>	<b>813</b>	<b>19,577</b>	<b>0</b>	<b>19,577</b>	<b>301</b>	<b>19,878</b>	<b>1</b>	<b>19,879</b>	
<b>2区計</b>	<b>59,949</b>	<b>82,345</b>	<b>6,098</b>	<b>148,392</b>	<b>0</b>	<b>148,392</b>	<b>2,489</b>	<b>150,881</b>	<b>11</b>	<b>150,892</b>	
惜敗率(%)	72.802		-								

○印は当選人

法定得票数 = (有効投票数) × 1 / 6 = 24,732.000

供託物没収点 = (有効投票数) × 1 / 10 = 14,839.200

(注) 惜敗率は、香川県第2区における最多得票者の得票数に対する割合である。  
(比例代表選挙に重複立候補し、名簿登載順位が同一順位とされた者に限る。)

## 香川県第3区

氏名 市町別	藤 田 伸 二		○ 野 大 太郎		得票総数	按分の際 切り捨て た票数	有 効 投票数	無 効 投票数	投票総数	不受理持 帰り等	投票者数	投票点検 終了時刻
	A	B	(A+B) C	D	(C+D) E	F	E + F					
丸亀市(第1)	10,752	20,747	31,499	0	31,499	1,083	32,582	0	32,582	22日23時00分		
善通寺市	3,826	9,742	13,568	0	13,568	496	14,064	1	14,065	22日22時30分		
観音寺市	7,109	17,650	24,759	0	24,759	1,064	25,823	1	25,824	22日22時57分		
三 豊 市	8,725	19,474	28,199	0	28,199	1,048	29,247	0	29,247	22日23時15分		
<b>4 市 計</b>	<b>30,412</b>	<b>67,613</b>	<b>98,025</b>	<b>0</b>	<b>98,025</b>	<b>3,691</b>	<b>101,716</b>	<b>2</b>	<b>101,718</b>			
琴 平 町	1,164	2,785	3,949	0	3,949	154	4,103	0	4,103	22日22時18分		
多度津町	3,145	6,167	9,312	0	9,312	332	9,644	0	9,644	22日21時50分		
まんのう町	2,014	5,560	7,574	0	7,574	390	7,964	0	7,964	22日22時18分		
<b>仲多度郡計</b>	<b>6,323</b>	<b>14,512</b>	<b>20,835</b>	<b>0</b>	<b>20,835</b>	<b>876</b>	<b>21,711</b>	<b>0</b>	<b>21,711</b>			
<b>3 区 計</b>	<b>36,735</b>	<b>82,125</b>	<b>118,860</b>	<b>0</b>	<b>118,860</b>	<b>4,567</b>	<b>123,427</b>	<b>2</b>	<b>123,429</b>			
惜敗率(%)	44.730											

○印は当選人

法定得票数 = (有効投票数) × 1 / 6 = 19,810.000

供託物没収点 = (有効投票数) × 1 / 10 = 11,886.000

(注) 惜敗率は、香川県第3区における最多得票者の得票数に対する割合である。

(比例代表選挙に重複立候補し、名簿登載順位が同一順位とされた者に限る。)

## (2) 市町別開票進捗状況に関する調

## 香川県第1区

現在	21:30				21:50			
発表	22:00				22:20			
候補者別	小川 じゅんや	平井 たくや	計	開票率	小川 じゅんや	平井 たくや	計	開票率
高松市(第1)	0	0	0	0.0%	0	0	0	0.0%
土庄町	3,600	3,600	7,200	90.5%	3,655	4,044	7,699	100.0%
小豆島町	0	100	100	1.3%	300	700	1,000	12.6%
<b>小豆郡計</b>	<b>3,600</b>	<b>3,700</b>	<b>7,300</b>	<b>46.0%</b>	<b>3,955</b>	<b>4,744</b>	<b>8,699</b>	<b>54.8%</b>
直島町	771	886	1,657	100.0%	771	886	1,657	100.0%
<b>1区計</b>	<b>4,371</b>	<b>4,586</b>	<b>8,957</b>	<b>5.4%</b>	<b>4,726</b>	<b>5,630</b>	<b>10,356</b>	<b>6.2%</b>

現在	22:20				22:50			
発表	22:50				23:20			
候補者別	小川 じゅんや	平井 たくや	計	開票率	小川 じゅんや	平井 たくや	計	開票率
高松市(第1)	0	0	0	0.0%	0	0	0	0.0%
土庄町	3,655	4,044	7,699	100.0%	3,655	4,044	7,699	100.0%
小豆島町	1,100	1,800	2,900	36.7%	3,200	4,300	7,500	94.8%
<b>小豆郡計</b>	<b>4,755</b>	<b>5,844</b>	<b>10,599</b>	<b>66.8%</b>	<b>6,855</b>	<b>8,344</b>	<b>15,199</b>	<b>95.8%</b>
直島町	771	886	1,657	100.0%	771	886	1,657	100.0%
<b>1区計</b>	<b>5,526</b>	<b>6,730</b>	<b>12,256</b>	<b>7.4%</b>	<b>7,626</b>	<b>9,230</b>	<b>16,856</b>	<b>10.1%</b>

現在	23:20				23:50			
発表	23:50				00:20			
候補者別	小川 じゅんや	平井 たくや	計	開票率	小川 じゅんや	平井 たくや	計	開票率
高松市(第1)	20,500	20,500	41,000	27.6%	48,500	48,500	97,000	65.3%
土庄町	3,655	4,044	7,699	100.0%	3,655	4,044	7,699	100.0%
小豆島町	3,296	4,398	7,694	100.0%	3,296	4,398	7,694	100.0%
<b>小豆郡計</b>	<b>6,951</b>	<b>8,442</b>	<b>15,393</b>	<b>100.0%</b>	<b>6,951</b>	<b>8,442</b>	<b>15,393</b>	<b>100.0%</b>
直島町	771	886	1,657	100.0%	771	886	1,657	100.0%
<b>1区計</b>	<b>28,222</b>	<b>29,828</b>	<b>58,050</b>	<b>35.0%</b>	<b>56,222</b>	<b>57,828</b>	<b>114,050</b>	<b>68.7%</b>

現在	00:20				00:50			
発表	00:50				01:20			
候補者別	河村 ただし	平井 たくや	計	開票率	小川 じゅんや	平井 たくや	計	開票率
高松市(第1)	68,500	68,500	137,000	92.3%	68,500	68,500	137,000	92.3%
土庄町	3,655	4,044	7,699	100.0%	3,655	4,044	7,699	100.0%
小豆島町	3,296	4,398	7,694	100.0%	3,296	4,398	7,694	100.0%
<b>小豆郡計</b>	<b>6,951</b>	<b>8,442</b>	<b>15,393</b>	<b>100.0%</b>	<b>6,951</b>	<b>8,442</b>	<b>15,393</b>	<b>100.0%</b>
直島町	771	886	1,657	100.0%	771	886	1,657	100.0%
<b>1区計</b>	<b>76,222</b>	<b>77,828</b>	<b>154,050</b>	<b>92.8%</b>	<b>76,222</b>	<b>77,828</b>	<b>154,050</b>	<b>92.8%</b>

現在	0 1 : 2 0				0 1 : 5 0			
発表	0 1 : 5 0				0 2 : 2 0			
候補者別	小 川 じゅんや	平 井 たくや	計	開票率	小 川 じゅんや	平 井 たくや	計	開票率
高松市(第1)	68,500	68,500	137,000	92.3%	68,500	68,500	137,000	92.3%
土庄町	3,655	4,044	7,699	100.0%	3,655	4,044	7,699	100.0%
小豆島町	3,296	4,398	7,694	100.0%	3,296	4,398	7,694	100.0%
<b>小豆郡計</b>	<b>6,951</b>	<b>8,442</b>	<b>15,393</b>	<b>100.0%</b>	<b>6,951</b>	<b>8,442</b>	<b>15,393</b>	<b>100.0%</b>
直島町	771	886	1,657	100.0%	771	886	1,657	100.0%
<b>1 区 計</b>	<b>76,222</b>	<b>77,828</b>	<b>154,050</b>	<b>92.8%</b>	<b>76,222</b>	<b>77,828</b>	<b>154,050</b>	<b>92.8%</b>

現在	0 2 : 2 5			
発表	0 2 : 2 5			
候補者別	小 川 じゅんや	平 井 たくや	計	開票率
高松市(第1)	71,661	72,238	143,899	100.0%
土庄町	3,655	4,044	7,699	100.0%
小豆島町	3,296	4,398	7,694	100.0%
<b>小豆郡計</b>	<b>6,951</b>	<b>8,442</b>	<b>15,393</b>	<b>100.0%</b>
直島町	771	886	1,657	100.0%
<b>1 区 計</b>	<b>79,383</b>	<b>81,566</b>	<b>160,949</b>	<b>100.0%</b>

## (2) 市町別開票進捗状況に関する調

## 香川県第2区

現在	21:30					21:50				
発表	22:00					22:20				
候補者別	せと 隆一	たまき 雄一郎	河村 ただし	計	開票率	せと 隆一	たまき 雄一郎	河村 ただし	計	開票率
高松市(第2)	0	0	0	0	0.0%	0	0	0	0	0.0%
丸亀市(第2)	0	0	0	0	0.0%	500	500	0	1,000	7.6%
坂出市	0	0	0	0	0.0%	0	0	0	0	0.0%
さぬき市	0	0	0	0	0.0%	0	0	0	0	0.0%
東かがわ市	200	200	200	600	3.7%	1,300	1,300	400	3,000	18.6%
<b>5市計</b>	<b>200</b>	<b>200</b>	<b>200</b>	<b>600</b>	<b>0.5%</b>	<b>1,800</b>	<b>1,800</b>	<b>400</b>	<b>4,000</b>	<b>3.4%</b>
三木町	500	500	100	1,100	8.2%	2,500	2,500	400	5,400	40.4%
宇多津町	0	0	0	0	0.0%	400	400	0	800	10.4%
綾川町	0	0	0	0	0.0%	500	1,000	0	1,500	12.3%
<b>綾歌郡計</b>	<b>0</b>	<b>0</b>	<b>0</b>	<b>0</b>	<b>0.0%</b>	<b>900</b>	<b>1,400</b>	<b>0</b>	<b>2,300</b>	<b>11.6%</b>
<b>2区計</b>	<b>700</b>	<b>700</b>	<b>300</b>	<b>1,700</b>	<b>1.1%</b>	<b>5,200</b>	<b>5,700</b>	<b>800</b>	<b>11,700</b>	<b>7.8%</b>

現在	22:20					22:50				
発表	22:50					23:20				
候補者別	せと 隆一	たまき 雄一郎	河村 ただし	計	開票率	せと 隆一	たまき 雄一郎	河村 ただし	計	開票率
高松市(第2)	0	0	0	0	0.0%	0	0	0	0	0.0%
丸亀市(第2)	4,000	4,000	500	8,500	64.2%	5,694	6,824	509	13,027	100.0%
坂出市	3,000	3,000	500	6,500	25.0%	9,000	9,000	900	18,900	72.7%
さぬき市	100	100	100	300	1.2%	6,000	6,000	600	12,600	49.9%
東かがわ市	4,000	7,000	400	11,400	70.7%	5,600	9,600	500	15,700	97.4%
<b>5市計</b>	<b>11,100</b>	<b>14,100</b>	<b>1,500</b>	<b>26,700</b>	<b>22.7%</b>	<b>26,294</b>	<b>31,424</b>	<b>2,509</b>	<b>60,227</b>	<b>51.2%</b>
三木町	4,400	7,700	500	12,600	94.2%	4,700	7,842	570	13,112	100.0%
宇多津町	2,000	2,000	300	4,300	55.9%	3,300	3,800	300	7,400	96.1%
綾川町	4,000	4,000	300	8,300	68.2%	4,980	6,538	496	12,014	100.0%
<b>綾歌郡計</b>	<b>6,000</b>	<b>6,000</b>	<b>600</b>	<b>12,600</b>	<b>63.4%</b>	<b>8,280</b>	<b>10,338</b>	<b>796</b>	<b>19,414</b>	<b>97.7%</b>
<b>2区計</b>	<b>21,500</b>	<b>27,800</b>	<b>2,600</b>	<b>51,900</b>	<b>34.4%</b>	<b>39,274</b>	<b>49,604</b>	<b>3,875</b>	<b>92,753</b>	<b>61.5%</b>

現在	23:20					23:50				
発表	23:50					00:20				
候補者別	せと 隆一	たまき 雄一郎	河村 ただし	計	開票率	せと 隆一	たまき 雄一郎	河村 ただし	計	開票率
高松市(第2)	9,000	9,000	1,500	19,500	52.7%	15,000	18,500	1,500	35,000	94.5%
丸亀市(第2)	5,694	6,824	509	13,027	100.0%	5,694	6,824	509	13,027	100.0%
坂出市	12,553	12,121	965	25,639	100.0%	12,553	12,121	965	25,639	100.0%
さぬき市	7,500	16,300	700	24,500	97.1%	7,600	16,400	700	24,700	97.9%
東かがわ市	5,667	9,634	563	15,864	100.0%	5,667	9,634	563	15,864	100.0%
<b>5市計</b>	<b>40,414</b>	<b>53,879</b>	<b>4,237</b>	<b>98,530</b>	<b>83.8%</b>	<b>46,514</b>	<b>63,479</b>	<b>4,237</b>	<b>114,230</b>	<b>97.1%</b>
三木町	4,700	7,842	570	13,112	100.0%	4,700	7,842	570	13,112	100.0%
宇多津町	3,400	3,846	317	7,563	98.2%	3,400	3,846	317	7,563	100.0%
綾川町	4,980	6,538	496	12,014	100.0%	4,980	6,538	496	12,014	100.0%
<b>綾歌郡計</b>	<b>8,380</b>	<b>10,384</b>	<b>813</b>	<b>19,577</b>	<b>98.5%</b>	<b>8,380</b>	<b>10,384</b>	<b>813</b>	<b>19,577</b>	<b>100.0%</b>
<b>2区計</b>	<b>53,494</b>	<b>72,105</b>	<b>5,620</b>	<b>131,219</b>	<b>87.0%</b>	<b>59,594</b>	<b>81,705</b>	<b>5,620</b>	<b>146,919</b>	<b>97.4%</b>

現在	00:20					00:50				
発表	00:50					00:50				
候補者別	せと 隆一	たまき 雄一郎	河村 ただし	計	開票率	せと 隆一	たまき 雄一郎	河村 ただし	計	開票率
高松市(第2)	15,270	19,073	1,946	36,289	100.0%	15,270	19,073	1,946	36,289	100.0%
丸亀市(第2)	5,694	6,824	509	13,027	100.0%	5,694	6,824	509	13,027	100.0%
坂出市	12,553	12,121	965	25,639	100.0%	12,553	12,121	965	25,639	100.0%
さぬき市	7,685	16,467	732	24,884	98.6%	7,685	16,467	732	24,884	100.0%
東かがわ市	5,667	9,634	563	15,864	100.0%	5,667	9,634	563	15,864	100.0%
<b>5市計</b>	<b>46,869</b>	<b>64,119</b>	<b>4,715</b>	<b>115,703</b>	<b>98.4%</b>	<b>46,869</b>	<b>64,119</b>	<b>4,715</b>	<b>115,703</b>	<b>100.0%</b>
三木町	4,700	7,842	570	13,112	100.0%	4,700	7,842	570	13,112	100.0%
宇多津町	3,400	3,846	317	7,563	100.0%	3,400	3,846	317	7,563	100.0%
綾川町	4,980	6,538	496	12,014	100.0%	4,980	6,538	496	12,014	100.0%
<b>綾歌郡計</b>	<b>8,380</b>	<b>10,384</b>	<b>813</b>	<b>19,577</b>	<b>100.0%</b>	<b>8,380</b>	<b>10,384</b>	<b>813</b>	<b>19,577</b>	<b>100.0%</b>
<b>2区計</b>	<b>59,949</b>	<b>82,345</b>	<b>6,098</b>	<b>148,392</b>	<b>98.4%</b>	<b>59,949</b>	<b>82,345</b>	<b>6,098</b>	<b>148,392</b>	<b>100.0%</b>

## (2) 市町別開票進捗状況に関する調

## 香川県第3区

現在	21:30				21:50			
発表	22:00				22:20			
候補者別	藤田 伸二	大野 敬太郎	計	開票率	藤田 伸二	大野 敬太郎	計	開票率
丸亀市(第1)	0	0	0	0.0%	2,000	4,000	6,000	19.0%
善通寺市	1,000	2,000	3,000	22.1%	2,000	6,000	8,000	59.0%
観音寺市	0	0	0	0.0%	2,000	2,000	4,000	16.2%
三豊市	0	0	0	0.0%	500	500	1,000	3.5%
<b>4市計</b>	<b>1,000</b>	<b>2,000</b>	<b>3,000</b>	<b>3.1%</b>	<b>6,500</b>	<b>12,500</b>	<b>19,000</b>	<b>19.4%</b>
琴平町	1,000	1,000	2,000	50.6%	1,100	2,700	3,800	96.2%
多度津町	900	4,200	5,100	54.8%	3,145	6,167	9,312	100.0%
まんのう町	800	800	1,600	21.1%	2,000	5,500	7,500	99.0%
<b>仲多度郡計</b>	<b>2,700</b>	<b>6,000</b>	<b>8,700</b>	<b>41.8%</b>	<b>6,245</b>	<b>14,367</b>	<b>20,612</b>	<b>98.9%</b>
<b>3区計</b>	<b>3,700</b>	<b>8,000</b>	<b>11,700</b>	<b>9.8%</b>	<b>12,745</b>	<b>26,867</b>	<b>39,612</b>	<b>33.3%</b>

現在	22:20				22:50			
発表	22:50				23:20			
候補者別	藤田 伸二	大野 敬太郎	計	開票率	藤田 伸二	大野 敬太郎	計	開票率
丸亀市(第1)	6,500	18,000	24,500	77.8%	10,500	20,500	31,000	98.4%
善通寺市	3,500	9,500	13,000	95.8%	3,826	9,742	13,568	100.0%
観音寺市	6,800	13,000	19,800	80.0%	7,102	17,638	24,740	99.9%
三豊市	7,500	18,500	26,000	92.2%	8,488	18,951	27,439	97.3%
<b>4市計</b>	<b>24,300</b>	<b>59,000</b>	<b>83,300</b>	<b>85.0%</b>	<b>29,916</b>	<b>66,831</b>	<b>96,747</b>	<b>98.7%</b>
琴平町	1,164	2,785	3,949	100.0%	1,164	2,785	3,949	100.0%
多度津町	3,145	6,167	9,312	100.0%	3,145	6,167	9,312	100.0%
まんのう町	2,014	5,560	7,574	100.0%	2,014	5,560	7,574	100.0%
<b>仲多度郡計</b>	<b>6,323</b>	<b>14,512</b>	<b>20,835</b>	<b>100.0%</b>	<b>6,323</b>	<b>14,512</b>	<b>20,835</b>	<b>100.0%</b>
<b>3区計</b>	<b>30,623</b>	<b>73,512</b>	<b>104,135</b>	<b>87.6%</b>	<b>36,239</b>	<b>81,343</b>	<b>117,582</b>	<b>98.9%</b>

現在	22:50			
発表	22:50			
候補者別	藤田 伸二	大野 敬太郎	計	開票率
丸亀市(第1)	10,752	20,747	31,499	100.0%
善通寺市	3,826	9,742	13,568	100.0%
観音寺市	7,109	17,650	24,759	100.0%
三豊市	8,725	19,474	28,199	100.0%
<b>4市計</b>	<b>30,412</b>	<b>67,613</b>	<b>98,025</b>	<b>100.0%</b>
琴平町	1,164	2,785	3,949	100.0%
多度津町	3,145	6,167	9,312	100.0%
まんのう町	2,014	5,560	7,574	100.0%
<b>仲多度郡計</b>	<b>6,323</b>	<b>14,512</b>	<b>20,835</b>	<b>100.0%</b>
<b>3区計</b>	<b>36,735</b>	<b>82,125</b>	<b>118,860</b>	<b>100.0%</b>



## (3) 開票中間発表状況

選挙区	現在	21:30	21:50	22:20	22:50	23:20	23:50	0:20	0:50	1:20	1:50	
	発表	22:00	22:20	22:50	23:20	23:50	0:20	0:50	1:20	1:50	2:20	2:25
	確定	確定	確定	確定	確定	確定	確定	確定	確定	確定	確定	確定(最終)

高松市(第1)												○
香川県第一区	土庄町		○									
	小豆島町					○						
	直島町	○										
	確定市町数	1町	1町 (2町)			1町 (3町)						1市 (1市3町)
開票率(%)	5.4	6.2	7.4	10.1	35.0	68.7	92.8	92.8	92.8	92.8	100.0	

選挙区	現在	21:30	21:50	22:20	22:50	23:20	23:50	0:20	
	発表	22:00	22:20	22:50	23:20	23:50	0:20	0:50	0:50
	確定	確定	確定	確定	確定	確定	確定	確定	確定(最終)

高松市(第2)										○
丸亀市(第2)										○
坂出市										○
さぬき市										○
東かがわ市										○
香川県第二区	三木町			○						
	宇多津町						○			
	綾川町			○						
	確定市町数				1市2町 (3市2町)	2市 (3市3町)	1町 (3市3町)	1市 (4市3町)	1市 (5市3町)	
開票率(%)	1.1	7.8	34.4	61.5	87.0	97.4	98.4	100.0		

選挙区	現在	21:30	21:50	22:20	22:50	
	発表	22:00	22:20	22:50	23:20	23:50
	確定	確定	確定	確定	確定	確定(最終)

丸亀市(第1)							○
善通寺市							○
観音寺市							○
三豊市							○
香川県第三区	琴平町		○				
	多度津町	○					
	まんのう町		○				
	確定市町数	1町	2町 (3町)	1市 (1市3町)	3市 (4市3町)		
開票率(%)	9.8	33.3	87.6	98.9	100.0		

## (4) 候補者別得票数に関する調

## 香川県第1区

市町別	小川 じゅんや (希望の党)		平井 たくや (自由民主党)		得票総数
	得票数	得票率 (%)	得票数	得票率 (%)	
高松市(第1)	71,661	49.80	72,238	50.20	143,899
土庄町	3,655	47.47	4,044	52.53	7,699
小豆島町	3,296	42.84	4,398	57.16	7,694
<b>小豆郡計</b>	<b>6,951</b>	<b>45.16</b>	<b>8,442</b>	<b>54.84</b>	<b>15,393</b>
直島町	771	46.53	886	53.47	1,657
<b>1区計</b>	<b>79,383</b>	<b>49.32</b>	<b>81,566</b>	<b>50.68</b>	<b>160,949</b>

(注) 得票率は、小数点以下第3位を四捨五入して第2位まで表示しているため、合計が100%にならない場合がある。

## 香川県第2区

市町別	せと 隆一 (自由民主党)		たまき 雄一郎 (希望の党)		河村 ただし (日本共産党)		得票総数
	得票数	得票率 (%)	得票数	得票率 (%)	得票数	得票率 (%)	
高松市(第2)	15,270	42.08	19,073	52.56	1,946	5.36	36,289
丸亀市(第2)	5,694	43.71	6,824	52.38	509	3.91	13,027
坂出市	12,553	48.96	12,121	47.28	965	3.76	25,639
さぬき市	7,685	30.88	16,467	66.18	732	2.94	24,884
東かがわ市	5,667	35.72	9,634	60.73	563	3.55	15,864
<b>5市計</b>	<b>46,869</b>	<b>40.51</b>	<b>64,119</b>	<b>55.42</b>	<b>4,715</b>	<b>4.08</b>	<b>115,703</b>
三木町	4,700	35.85	7,842	59.81	570	4.35	13,112
宇多津町	3,400	44.96	3,846	50.85	317	4.19	7,563
綾川町	4,980	41.45	6,538	54.42	496	4.13	12,014
<b>綾歌郡計</b>	<b>8,380</b>	<b>42.81</b>	<b>10,384</b>	<b>53.04</b>	<b>813</b>	<b>4.15</b>	<b>19,577</b>
<b>2区計</b>	<b>59,949</b>	<b>40.40</b>	<b>82,345</b>	<b>55.49</b>	<b>6,098</b>	<b>4.11</b>	<b>148,392</b>

(注) 得票率は、小数点以下第3位を四捨五入して第2位まで表示しているため、合計が100%にならない場合がある。

## 香川県第3区

市町別	藤田 伸二 (社会民主党)		大野 敬太郎 (自由民主党)		得票総数
	得票数	得票率 (%)	得票数	得票率 (%)	
丸亀市(第1)	10,752	34.13	20,747	65.87	31,499
善通寺市	3,826	28.20	9,742	71.80	13,568
観音寺市	7,109	28.71	17,650	71.29	24,759
三豊市	8,725	30.94	19,474	69.06	28,199
<b>4市計</b>	<b>30,412</b>	<b>31.02</b>	<b>67,613</b>	<b>68.98</b>	<b>98,025</b>
琴平町	1,164	29.48	2,785	70.52	3,949
多度津町	3,145	33.77	6,167	66.23	9,312
まんのう町	2,014	26.59	5,560	73.41	7,574
<b>仲多度郡計</b>	<b>6,323</b>	<b>30.35</b>	<b>14,512</b>	<b>69.65</b>	<b>20,835</b>
<b>3区計</b>	<b>36,735</b>	<b>30.91</b>	<b>82,125</b>	<b>69.09</b>	<b>118,860</b>

(注) 得票率は、小数点以下第3位を四捨五入して第2位まで表示しているため、合計が100%にならない場合がある。

(5) 政党別得票数に関する調

選挙区	市町別	区分		希望の党		自由民主党		日本共産党		社会民主党		得票総数
		得票数	得票率	得票数	得票率	得票数	得票率	得票数	得票率	得票数	得票率	
香川県第一区	高松市(第1)	71,661	49.80	72,238	50.20							143,899
	土庄町	3,655	47.47	4,044	52.53							7,699
	小豆島町	3,296	42.84	4,398	57.16							7,694
	<b>小豆郡計</b>	<b>6,951</b>	<b>45.16</b>	<b>8,442</b>	<b>54.84</b>							<b>15,393</b>
	直島町	771	46.53	886	53.47							1,657
	<b>1区計</b>	<b>79,383</b>	<b>49.32</b>	<b>81,566</b>	<b>50.68</b>							<b>160,949</b>
	高松市(第2)	19,073	52.56	15,270	42.08			1,946	5.36			36,289
	丸亀市(第2)	6,824	52.38	5,694	43.71			509	3.91			13,027
	坂出市	12,121	47.28	12,553	48.96			965	3.76			25,639
	さぬき市	16,467	66.18	7,685	30.88			732	2.94			24,884
東かがわ市	9,634	60.73	5,667	35.72			563	3.55			15,864	
<b>5市計</b>	<b>64,119</b>	<b>55.42</b>	<b>46,869</b>	<b>40.51</b>			<b>4,715</b>	<b>4.08</b>			<b>115,703</b>	
香川県第二区	三木町	7,842	59.81	4,700	35.85			570	4.35			13,112
	宇多津町	3,846	50.85	3,400	44.96			317	4.19			7,563
	綾川町	6,538	54.42	4,980	41.45			496	4.13			12,014
	<b>綾歌郡計</b>	<b>10,384</b>	<b>53.04</b>	<b>8,380</b>	<b>42.81</b>			<b>813</b>	<b>4.15</b>			<b>19,577</b>
	<b>2区計</b>	<b>82,345</b>	<b>55.49</b>	<b>59,949</b>	<b>40.40</b>			<b>6,098</b>	<b>4.11</b>			<b>148,392</b>
	丸亀市(第1)	20,747	65.87			10,752	34.13					31,499
	普通寺市	9,742	71.80			3,826	28.20					13,568
	観音寺市	17,650	71.29			7,109	28.71					24,759
	三豊市	19,474	69.06			8,725	30.94					28,199
	<b>4市計</b>	<b>67,613</b>	<b>68.98</b>			<b>30,412</b>	<b>31.02</b>					<b>98,025</b>
香川県第三区	琴平町	2,785	70.52			1,164	29.48					3,949
	多度津町	6,167	66.23			3,145	33.77					9,312
	まんのう町	5,560	73.41			2,014	26.59					7,574
	<b>仲多度郡計</b>	<b>14,512</b>	<b>69.65</b>			<b>6,323</b>	<b>30.35</b>					<b>20,835</b>
	<b>3区計</b>	<b>82,125</b>	<b>69.09</b>			<b>36,735</b>	<b>30.91</b>					<b>118,860</b>
	<b>市計</b>	<b>135,780</b>	<b>37.97</b>	<b>186,720</b>	<b>52.21</b>	<b>4,715</b>	<b>1.32</b>					<b>357,627</b>
	<b>町計</b>	<b>25,948</b>	<b>36.77</b>	<b>36,920</b>	<b>52.31</b>	<b>1,383</b>	<b>1.96</b>					<b>70,574</b>
	<b>県計</b>	<b>161,728</b>	<b>37.77</b>	<b>223,640</b>	<b>52.23</b>	<b>6,098</b>	<b>1.42</b>					<b>428,201</b>

(注) 得票率は、小数点以下第3位を四捨五入し第2位まで表示している。合計が100%にならない場合がある。

## (6) 開票所に使用した施設に関する調

区分 市町別	開 票 所 数											借上料を要 した開票所 数
	市役所 町役場	支所 出張所	学校 幼稚園	公会堂	公民館	体育館 (学校以外 のもの)	集会施設	駅構内 駅周辺	左記以外 の公共施 設	その他	計	
高松市(第1)	-	-	1	-	-	-	-	-	-	-	1	-
土庄町	-	-	-	-	-	-	-	-	1	-	1	-
小豆島町	-	-	-	-	-	-	1	-	-	-	1	-
<b>小豆郡計</b>	-	-	-	-	-	-	<b>1</b>	-	<b>1</b>	-	<b>2</b>	-
直島町	1	-	-	-	-	-	-	-	-	-	1	-
<b>1区計</b>	<b>1</b>	-	<b>1</b>	-	-	-	<b>1</b>	-	<b>1</b>	-	<b>4</b>	-
高松市(第2)	-	-	1	-	-	-	-	-	-	-	1	-
丸亀市(第2)	-	-	-	-	-	1	-	-	-	-	1	1
坂出市	-	-	-	-	-	1	-	-	-	-	1	1
さぬき市	-	-	-	-	-	1	-	-	-	-	1	1
東かがわ市	-	-	-	-	-	1	-	-	-	-	1	1
<b>5市計</b>	-	-	<b>1</b>	-	-	<b>4</b>	-	-	-	-	<b>5</b>	<b>4</b>
三木町	-	-	-	-	-	-	-	-	1	-	1	-
<b>木田郡計</b>	-	-	-	-	-	-	-	-	<b>1</b>	-	<b>1</b>	-
宇多津町	-	-	-	-	-	-	1	-	-	-	1	-
綾川町	-	-	-	-	-	-	-	-	1	-	1	-
<b>綾歌郡計</b>	-	-	-	-	-	-	<b>1</b>	-	<b>1</b>	-	<b>2</b>	-
<b>2区計</b>	-	-	<b>1</b>	-	-	<b>4</b>	<b>1</b>	-	<b>2</b>	-	<b>8</b>	<b>4</b>
丸亀市(第1)	-	-	-	-	-	1	-	-	-	-	1	1
善通寺市	-	-	-	-	-	1	-	-	-	-	1	-
観音寺市	-	-	-	1	-	-	-	-	-	-	1	-
三豊市	-	-	-	-	-	1	-	-	-	-	1	-
<b>4市計</b>	-	-	-	<b>1</b>	-	<b>3</b>	-	-	-	-	<b>4</b>	<b>1</b>
琴平町	-	-	-	-	1	-	-	-	-	-	1	-
多度津町	-	-	1	-	-	-	-	-	-	-	1	-
まんのう町	-	-	-	-	-	-	-	-	1	-	1	-
<b>仲多度郡計</b>	-	-	<b>1</b>	-	<b>1</b>	-	-	-	<b>1</b>	-	<b>3</b>	-
<b>3区計</b>	-	-	<b>1</b>	<b>1</b>	<b>1</b>	<b>3</b>	-	-	<b>1</b>	-	<b>7</b>	<b>1</b>
<b>市計</b>	-	-	<b>2</b>	<b>1</b>	-	<b>7</b>	-	-	-	-	<b>10</b>	<b>5</b>
<b>町計</b>	<b>1</b>	-	<b>1</b>	-	<b>1</b>	-	<b>2</b>	-	<b>4</b>	-	<b>9</b>	-
<b>県計</b>	<b>1</b>	-	<b>3</b>	<b>1</b>	<b>1</b>	<b>7</b>	<b>2</b>	-	<b>4</b>	-	<b>19</b>	<b>5</b>

## (7) 開票管理者及び開票所事務従事者に関する調

区分 市町別	開 票 管 理 者				開 票 所 事 務 従 事 者			
	開票管理者	職務代理者	臨時に職務を 管掌した者	合 計	市町選管の書 記	市町の職員	その他	合 計
高松市(第1)	1	-	-	1	-	319	1	320
土 庄 町	1	-	-	1	7	52	1	60
小豆島町	1	-	-	1	71	-	-	71
<b>小豆郡計</b>	<b>2</b>	<b>-</b>	<b>-</b>	<b>2</b>	<b>78</b>	<b>52</b>	<b>1</b>	<b>131</b>
直 島 町	1	-	-	1	2	31	-	33
<b>1 区 計</b>	<b>4</b>	<b>-</b>	<b>-</b>	<b>4</b>	<b>80</b>	<b>402</b>	<b>2</b>	<b>484</b>
高松市(第2)	1	-	-	1	-	135	1	136
丸亀市(第2)	1	-	-	1	4	84	-	88
坂 出 市	1	-	-	1	-	86	-	86
さぬき市	1	-	-	1	12	75	-	87
東かがわ市	1	-	-	1	10	60	-	70
<b>5 市 計</b>	<b>5</b>	<b>-</b>	<b>-</b>	<b>5</b>	<b>26</b>	<b>440</b>	<b>1</b>	<b>467</b>
三 木 町	1	-	-	1	10	63	-	73
<b>木田郡計</b>	<b>1</b>	<b>-</b>	<b>-</b>	<b>1</b>	<b>10</b>	<b>63</b>	<b>-</b>	<b>73</b>
宇多津町	1	-	-	1	3	34	3	40
綾 川 町	1	-	-	1	3	44	-	47
<b>綾歌郡計</b>	<b>2</b>	<b>-</b>	<b>-</b>	<b>2</b>	<b>6</b>	<b>78</b>	<b>3</b>	<b>87</b>
<b>2 区 計</b>	<b>8</b>	<b>-</b>	<b>-</b>	<b>8</b>	<b>42</b>	<b>581</b>	<b>4</b>	<b>627</b>
丸亀市(第1)	1	-	-	1	7	181	-	188
善通寺市	1	-	-	1	9	74	-	83
観音寺市	1	-	-	1	2	107	15	124
三 豊 市	1	-	-	1	16	125	-	141
<b>4 市 計</b>	<b>4</b>	<b>-</b>	<b>-</b>	<b>4</b>	<b>34</b>	<b>487</b>	<b>15</b>	<b>536</b>
琴 平 町	1	-	-	1	3	30	-	33
多度津町	1	-	-	1	4	63	3	70
まんのう町	1	-	-	1	4	61	-	65
<b>仲多度郡計</b>	<b>3</b>	<b>-</b>	<b>-</b>	<b>3</b>	<b>11</b>	<b>154</b>	<b>3</b>	<b>168</b>
<b>3 区 計</b>	<b>7</b>	<b>-</b>	<b>-</b>	<b>7</b>	<b>45</b>	<b>641</b>	<b>18</b>	<b>704</b>
<b>市 計</b>	<b>10</b>	<b>-</b>	<b>-</b>	<b>10</b>	<b>60</b>	<b>1,246</b>	<b>17</b>	<b>1,323</b>
<b>町 計</b>	<b>9</b>	<b>-</b>	<b>-</b>	<b>9</b>	<b>107</b>	<b>378</b>	<b>7</b>	<b>492</b>
<b>県 計</b>	<b>19</b>	<b>-</b>	<b>-</b>	<b>19</b>	<b>167</b>	<b>1,624</b>	<b>24</b>	<b>1,815</b>

## 6 選 挙 会 会

### (1) 選挙長及び選挙会事務従事者に関する調

選 挙 長					選 挙 会 の 事 務 従 事 者			
都道府県の 選挙管理委 員会の委員 長	同左記の委 員	書記長	その他	計	都道府県の 選挙管理委 員会の書記 長及び書記	都道府県の 職員	その他	計
1	2	-	-	3	18	-	-	18

### <参考> 各立会人に関する調

区分 市町別	期日前投票立会人		投票立会人		開票立会人		選挙立会人
	期 日 前 投票所数	投 票 立会人数	投票所数	投 票 立会人数	開票所数	開 票 立会人数	選挙立会人数
県	—	—	—	—	—	—	9
市	22	210	299	745	10	30	—
町	11	119	152	383	9	27	—
計	33	329	451	1,128	19	57	9

(注) 立会人数は、実人数による。

## 7 選 挙 公 営

### (1) 選挙運動用自動車使用公営に関する調

事 項	契約の種類 一般運送契約 によるもの	左記以外の契約によるもの				合 計
		自動車の借入	燃料供給	運転者の雇用	計	
契約をした候補者数 (人)	-	4	6	6	-	-
延べ使用(従事)日数(日)	-	47	-	72	-	-
契約金額の総額 (円)	-	933,740	251,776	930,000	2,115,516	2,115,516
基準額の総額 (円)	-	742,600	544,320	900,000	2,186,920	2,186,920
請求額の総額 (円)	-	669,740	251,776	900,000	1,821,516	1,821,516

(注) 本表は供託物を没収されない者について記載。

### (2) 通常葉書作成公営に関する調

事 項	選挙区別	合 計		
	1 区	2 区	3 区	
候補者数 (人)	2	2	2	6
作成枚数の合計 (枚)	70,000	90,000	70,000	230,000
契約金額の総額 (円)	532,700	630,800	539,700	1,703,200
基準額の総額 (円)	539,700	539,700	539,700	1,619,100
請求額の総額 (円)	532,350	443,800	539,700	1,515,850
平均単価 (円)	7.61	7.01	7.71	7.41

(注) 本表は供託物を没収されない者について記載。

$$\text{平均単価} = \frac{\text{契約金額の総額}}{\text{作成枚数の合計}} \quad (1 \text{ 銭未満の端数切上げ。})$$

### (3) ビラ作成公営に関する調

事 項	契約の回数 1回の契約 による確認 枚数	1回契約		計	2回契約		計
		5万枚以下	5万枚を超えるもの		5万枚以下	5万枚以下1回、5万枚を超えるもの1回	
1種類のみ作成した候補者数及び枚数 (人)	-	-	6	6	-	-	-
(枚)	-	-	475,000	475,000	-	-	-
2種類を作成した候補者数及び枚数 (人)	-	-	-	-	-	-	-
(枚)	-	-	-	-	-	-	-
契約金額の総額 (円)	-	-	3,320,620	3,320,620	-	-	-
基準額の総額 (円)	-	-	2,856,000	2,856,000	-	-	-
請求額の総額 (円)	-	-	2,756,600	2,756,600	-	-	-
平均単価 (円)	-	-	6.99	6.99	-	-	-

(注) 本表は供託物を没収されない者について記載。平均単価は1銭未満の端数切上げ。

## (4) 選挙事務所の立札及び看板の類作成公営に関する調

選挙区別 事 項	選挙区別			合 計
	1 区	2 区	3 区	
候 補 者 数 (人)	2	1	1	4
作成数の合計 (枚)	10	3	3	16
契約金額の総額 (円)	558,360	178,200	162,000	898,560
基準額の総額 (円)	549,140	164,742	164,742	878,624
請求額の総額 (円)	548,940	164,742	162,000	875,682
平均単価 (円)	55,836	59,400	54,000	56,160

(注) 本表は供託物を没収されない者について記載。平均単価は1円未満の端数切上げ。

## (5) 選挙運動用自動車又は船舶の立札及び看板の類作成公営に関する調

選挙区別 事 項	選挙区別			合 計
	1 区	2 区	3 区	
候 補 者 数 (人)	2	2	1	5
作成数の合計 (枚)	8	14	4	26
契約金額の総額 (円)	418,176	732,240	188,000	1,338,416
基準額の総額 (円)	415,936	415,936	207,968	1,039,840
請求額の総額 (円)	415,328	378,608	188,000	981,936
平均単価 (円)	52,272	52,303	47,000	51,478

(注) 本表は供託物を没収されない者について記載。平均単価は1円未満の端数切上げ。

## (6) ポスター作成公営に関する調

選挙区別 事 項	選挙区別			合 計	
	1 区	2 区	3 区	500箇所以下	500箇所以上
候 補 者 数 (人)	2	2	2	-	6
作成枚数の合計 (枚)	2,850	4,800	3,800	-	11,450
契約金額の総額 (円)	2,513,700	1,555,200	1,964,600	-	6,033,500
基準額の総額 (円)	2,312,064	2,359,952	1,957,362	-	6,629,378
請求額の総額 (円)	2,266,572	1,457,848	1,957,362	-	5,681,782
平均単価 (円)	882	324	517	-	527

(注) 本表は供託物を没収されない者について記載。平均単価は1円未満の端数切上げ。



## (7) 個人演説会場の立札及び看板の類作成公営に関する調

事 項	選挙区別			
	1 区	2 区	3 区	合 計
候補者数 (人)	2	1	1	4
作成数の合計 (枚)	10	5	3	18
契約金額の総額 (円)	398,736	216,000	117,000	731,736
基準額の総額 (円)	397,250	198,625	119,175	715,050
請求額の総額 (円)	396,805	198,625	117,000	712,430
平均単価 (円)	39,874	43,200	39,000	40,652

(注) 本表は供託物を没収されない者について記載。平均単価は1円未満の端数切上げ。

## (8) ポスター掲示場に関する調

事項	有権者数 面積	1千人未満				1千人以上 5千人未満			5千人以上 1万人未満		1万人以上		合 計
		～2km <sup>2</sup>	2km <sup>2</sup> ～ 4km <sup>2</sup>	4km <sup>2</sup> ～ 8km <sup>2</sup>	8km <sup>2</sup> ～	～4km <sup>2</sup>	4km <sup>2</sup> ～ 8km <sup>2</sup>	8km <sup>2</sup> ～	～4km <sup>2</sup>	4km <sup>2</sup> ～	～4km <sup>2</sup>	4km <sup>2</sup> ～	
市	投票所数	46	26	26	15	87	43	16	21	16	2	1	299
	掲示場設置数	179	122	136	112	647	369	150	169	147	18	10	2,059
町	投票所数	43	31	15	15	34	7	7	-	-	-	-	152
	掲示場設置数	154	140	75	109	251	65	68	-	-	-	-	862
計	投票所数	89	57	41	30	121	50	23	21	16	2	1	451
	掲示場設置数	333	262	211	221	898	434	218	169	147	18	10	2,921

区 分	新設した掲示場数		既存のものを再使用した掲示場数		レンタル資材を使用した恒久的 掲示場	合 計
	恒久的掲示場	恒久的掲示場以 外の掲示場	恒久的掲示場	恒久的掲示場以 外の掲示場		
市	-	2,059	-	-	-	2,059
町	-	703	-	-	159	862
計	-	2,762	-	-	159	2,921

## (9) ポスター掲示場設置箇所数に関する調

市町別	区分	投票区数	法定設置数	減少協議数	差引設置数
高松市(第1)		48	383	10	373
土庄町		33	189	64	125
小豆島町		33	196	48	148
<b>小豆郡計</b>		<b>66</b>	<b>385</b>	<b>112</b>	<b>273</b>
直島町		5	31	8	23
<b>1区計</b>		<b>119</b>	<b>799</b>	<b>130</b>	<b>669</b>
高松市(第2)		22	171	26	145
丸亀市(第2)		9	73	-	73
坂出市		28	188	-	188
さぬき市		35	243	8	235
東かがわ市		34	226	23	203
<b>5市計</b>		<b>128</b>	<b>901</b>	<b>57</b>	<b>844</b>
三木町		18	128	2	126
<b>木田郡計</b>		<b>18</b>	<b>128</b>	<b>2</b>	<b>126</b>
宇多津町		8	56	2	54
綾川町		10	85	-	85
<b>綾歌郡計</b>		<b>18</b>	<b>141</b>	<b>2</b>	<b>139</b>
<b>2区計</b>		<b>164</b>	<b>1,170</b>	<b>61</b>	<b>1,109</b>
丸亀市(第1)		24	165	-	165
善通寺市		23	147	-	147
観音寺市		42	270	-	270
三豊市		34	260	-	260
<b>4市計</b>		<b>123</b>	<b>842</b>	<b>-</b>	<b>842</b>
琴平町		6	40	-	40
多度津町		17	102	-	102
まんのう町		22	160	1	159
<b>仲多度郡計</b>		<b>45</b>	<b>302</b>	<b>1</b>	<b>301</b>
<b>3区計</b>		<b>168</b>	<b>1,144</b>	<b>1</b>	<b>1,143</b>
<b>市計</b>		<b>299</b>	<b>2,126</b>	<b>67</b>	<b>2,059</b>
<b>町計</b>		<b>152</b>	<b>987</b>	<b>125</b>	<b>862</b>
<b>県計</b>		<b>451</b>	<b>3,113</b>	<b>192</b>	<b>2,921</b>

## (10) 政見放送の日時及び順序に関する調

放送の別	放送局名	放送日時	候補者届出政党の放送の順序			
			1	2	3	4
テレビジョン放送	日本放送協会	10月18日 午前7時25分～ 10月19日 午前7時25分～	社会民主党	自由民主党		
			日本共産党	希望の党	自由民主党	
	株式会社 瀬戸内海放送	10月14日 午前9時30分～	希望の党	日本共産党	社会民主党	自由民主党
	西日本放送 株式会社	10月16日 午後3時50分～	自由民主党	日本共産党	希望の党	社会民主党
ラジオ放送	日本放送協会	10月16日 午前8時05分～ 10月17日 午前8時05分～	社会民主党	希望の党		
			日本共産党	自由民主党		
	西日本放送 株式会社	10月15日 午後0時30分～	自由民主党			

## (11) 政見放送に関する調

## ① テレビ

候補者届出政党数	実施放送局	申込政党数	局録画				持込み				放送回数
			自社録画		他社録画		自社に持込まれたもの		その他		
			政党数	録画数	政党数	録画数	政党数	種類数	政党数	種類数	
	日本放送協会	4	-	-	-	-	4	4	-	-	5
4	西日本放送株式会社	4	-	-	-	-	4	4	-	-	4
	株式会社瀬戸内海放送	4	-	-	-	-	4	4	-	-	4

## ② ラジオ

候補者届出政党数	実施放送局	申込政党数	局録音				持込み				放送回数
			ラジオ放送用として特に録音したもの		その他		ラジオ放送用として特に持込まれたもの		その他		
			政党数	録画数	政党数	録画数	政党数	種類数	政党数	種類数	
4	日本放送協会	4	-	-	-	-	4	4	-	-	4
	西日本放送株式会社	1	-	-	-	-	1	1	-	-	1

(注) 「局録音」の「その他」欄には、テレビ放送用のものを使用した場合について記載。

## (12) 新聞広告に関する調

新聞名	広告をした候補者数	広告延回数	広告料金(1人1回分)
朝日新聞	4	4	88,979円
四国新聞	7	28	393,984円
読売新聞	3	3	55,695円

## (13) 入場券発行状況に関する調

区 分	入場券を 発行して いる団体 数	左 の う ち 郵 送 対 象 団 体						入場券を 発行して いない団 体数	合 計
		選挙人の全部に郵送		選挙人の一部に郵送		計			
		団体数	選挙人数 (A)	団体数	選挙人総数	郵送選挙人 数 (B)	郵送対象人数 (A)+(B)		
人口30万人以上 の市	1	1	354,099	-	-	-	354,099	-	1
人口10万人以上 30万人未満の市	1	1	92,724	-	-	-	92,724	-	1
その他の市	6	2	84,251	4	167,099	166,597	250,848	-	6
町	9	2	36,853	7	94,372	93,488	130,341	-	9
計	17	6	567,927	11	261,471	260,085	828,012	-	17

## (14) 選挙公報に関する調

区分	候補者数	掲載申請 候補者数	印刷部数	配 布 世帯数	印刷から配布までの所要日数			印刷所名	公報1部 当たり印 刷費(用 紙代を含 む。)	公報の規格 及び頁数
					印刷に要し た日数	各世帯に配 布を完了す るまでに要 した日数	計			
小選挙区	7	7	442,600	395,280	2	7	9	小松印刷 株式会社	3円00銭	フランク版 2頁
比例代表	-	-	442,600	395,280	1	7	8	小松印刷 株式会社	5円51銭	フランク版 4頁

## (15) 個人演説会の会場数に関する調

市町別	法第161条第1項第1号の学校及び公民館の数		法第161条第1項第2号の公会堂の数	法第161条第1項第3号の市町の選挙管理委員会の指定した施設の数					合 計
	学校	公民館	公会堂	社寺	農業協同組 合	商工会議所	その他	計	
市	206	73	26	-	-	-	214	214	519
町	42	71	2	-	-	-	56	56	171
計	248	144	28	-	-	-	270	270	690

## (16) 個人演説会の会場使用度数に関する調

市町別	法第161条第1項第1号の学校及び公民館		法第161条第1項第2号の公会堂		法第161条第1項第3号の市町の選挙管理委員会の指定した施設		合 計	
	公費負担	候補者負担	公費負担	候補者負担	公費負担	候補者負担	公費負担	候補者負担
市	19	-	7	-	45	-	71	-
町	3	-	-	-	7	-	10	-
計	22	-	7	-	52	-	81	-

## 8 候補者届出政党の選挙運動

### (1) 選挙運動用ビラ証紙交付に関する調

選挙区数	証紙交付を受けた政党の数	ビラ証紙交付数				計
		自由民主党	希望の党	日本共産党	社会民主党	
3	3	120,000	80,000	-	40,000	240,000

### (2) 選挙運動用ポスター証紙交付に関する調

選挙区数	証紙交付を受けた政党の数	ポスター証紙交付数				計
		自由民主党	希望の党	日本共産党	社会民主党	
3	4	3,000	2,000	1,000	1,000	7,000

### (3) 新聞広告に関する調

新聞名	広告をした候補者届出政党数	単位	広告料金 (9.6cm×1段)
四国新聞	4	64	196,992円

(注) 「単位」は9.6cm×1段を単位とする。

### (4) 政党演説会・政党等演説会の開催回数に関する調

区分	希望の党	幸福実現党	公明党	社会民主党	自由民主党	日本維新の会	日本共産党	立憲民主党	合計
政党演説会	-	-	-	-	-	-	1	-	1
政党等演説会	-	-	-	-	-	-	1	-	1

---

---

# 眾議院比例代表選出議員選舉

---

---

## 1 投 票

(1) 市町別選挙当日有権者数、投票者数及び投票率等に関する調

市町別	① 全体													26.12.14 (衆.比) 投票率 (%)
	選挙当日有権者数			投票者数			棄権者数			投票率(%)				
	男	女	計	男	女	計	男	女	計	男	女	計		
高松市	168,662	185,657	354,319	88,774	96,740	185,514	79,888	88,917	168,805	52.63	52.11	52.36	49.43	
(第1)	(135,971)	(149,761)	(285,732)	(71,083)	(77,397)	(148,480)	(64,888)	(72,364)	(137,252)	(52.28)	(51.68)	(51.96)	(49.04)	
(第2)	(32,691)	(35,896)	(68,587)	(17,691)	(19,343)	(37,034)	(15,000)	(16,553)	(31,553)	(54.12)	(53.89)	(54.00)	(51.00)	
丸亀市	44,502	48,114	92,616	22,019	23,798	45,817	22,483	24,316	46,799	49.48	49.46	49.47	46.57	
(第1)	(33,012)	(35,606)	(68,618)	(15,622)	(16,959)	(32,581)	(17,390)	(18,647)	(36,037)	(47.32)	(47.63)	(47.48)	(44.57)	
(第2)	(11,490)	(12,508)	(23,998)	(6,397)	(6,839)	(13,236)	(5,093)	(5,669)	(10,762)	(55.67)	(54.68)	(55.15)	(52.20)	
坂出市	21,591	24,030	45,621	12,229	13,770	25,999	9,362	10,260	19,622	56.64	57.30	56.99	54.10	
善通寺市	13,355	13,848	27,203	7,042	7,025	14,067	6,313	6,823	13,136	52.73	50.73	51.71	49.56	
観音寺市	24,610	27,039	51,649	12,429	13,393	25,822	12,181	13,646	25,827	50.50	49.53	50.00	48.13	
さぬき市	20,411	22,412	42,823	11,949	13,284	25,233	8,462	9,128	17,590	58.54	59.27	58.92	57.27	
東かがわ市	13,135	14,631	27,766	7,573	8,548	16,121	5,562	6,083	11,645	57.66	58.42	58.06	56.57	
三豊市	26,942	29,571	56,513	14,193	15,051	29,244	12,749	14,520	27,269	52.68	50.90	51.75	49.46	
<b>市計</b>	<b>333,208</b>	<b>365,302</b>	<b>698,510</b>	<b>176,208</b>	<b>191,609</b>	<b>367,817</b>	<b>157,000</b>	<b>173,693</b>	<b>330,693</b>	<b>52.88</b>	<b>52.45</b>	<b>52.66</b>	<b>50.06</b>	
土庄町	5,832	6,718	12,550	3,670	4,288	7,958	2,162	2,430	4,592	62.93	63.83	63.41	59.56	
小豆島町	6,274	6,959	13,233	3,768	4,141	7,909	2,506	2,818	5,324	60.06	59.51	59.77	59.44	
<b>小豆郡計</b>	<b>12,106</b>	<b>13,677</b>	<b>25,783</b>	<b>7,438</b>	<b>8,429</b>	<b>15,867</b>	<b>4,668</b>	<b>5,248</b>	<b>9,916</b>	<b>61.44</b>	<b>61.63</b>	<b>61.54</b>	<b>59.50</b>	
三木町	11,408	12,454	23,862	6,471	6,904	13,375	4,937	5,550	10,487	56.72	55.44	56.05	53.59	
<b>木田郡計</b>	<b>11,408</b>	<b>12,454</b>	<b>23,862</b>	<b>6,471</b>	<b>6,904</b>	<b>13,375</b>	<b>4,937</b>	<b>5,550</b>	<b>10,487</b>	<b>56.72</b>	<b>55.44</b>	<b>56.05</b>	<b>53.59</b>	
直島町	1,396	1,329	2,725	820	884	1,704	576	445	1,021	58.74	66.52	62.53	62.20	
<b>香川郡計</b>	<b>1,396</b>	<b>1,329</b>	<b>2,725</b>	<b>820</b>	<b>884</b>	<b>1,704</b>	<b>576</b>	<b>445</b>	<b>1,021</b>	<b>58.74</b>	<b>66.52</b>	<b>62.53</b>	<b>62.20</b>	
宇多津町	7,035	7,487	14,522	3,681	4,019	7,700	3,354	3,468	6,822	52.32	53.68	53.02	49.44	
綾川町	9,943	10,783	20,726	5,947	6,231	12,178	3,996	4,552	8,548	59.81	57.79	58.76	56.98	
<b>綾歌郡計</b>	<b>16,978</b>	<b>18,270</b>	<b>35,248</b>	<b>9,628</b>	<b>10,250</b>	<b>19,878</b>	<b>7,350</b>	<b>8,020</b>	<b>15,370</b>	<b>56.71</b>	<b>56.10</b>	<b>56.39</b>	<b>53.96</b>	
琴平町	3,711	4,393	8,104	1,889	2,214	4,103	1,822	2,179	4,001	50.90	50.40	50.63	49.53	
多度津町	9,325	9,990	19,315	4,695	4,951	9,646	4,630	5,039	9,669	50.35	49.56	49.94	47.74	
まんのう町	7,671	8,447	16,118	3,953	4,012	7,965	3,718	4,435	8,153	51.53	47.50	49.42	47.49	
<b>仲多度郡計</b>	<b>20,707</b>	<b>22,830</b>	<b>43,537</b>	<b>10,537</b>	<b>11,177</b>	<b>21,714</b>	<b>10,170</b>	<b>11,653</b>	<b>21,823</b>	<b>50.89</b>	<b>48.96</b>	<b>49.87</b>	<b>47.98</b>	
<b>町計</b>	<b>62,595</b>	<b>68,560</b>	<b>131,155</b>	<b>34,894</b>	<b>37,644</b>	<b>72,538</b>	<b>27,701</b>	<b>30,916</b>	<b>58,617</b>	<b>55.75</b>	<b>54.91</b>	<b>55.31</b>	<b>53.19</b>	
<b>県計</b>	<b>395,803</b>	<b>433,862</b>	<b>829,665</b>	<b>211,102</b>	<b>229,253</b>	<b>440,355</b>	<b>184,701</b>	<b>204,609</b>	<b>389,310</b>	<b>53.34</b>	<b>52.84</b>	<b>53.08</b>	<b>50.56</b>	

市町別	② うち在外													26.12.14 (衆.比) 投票率 (%)
	選挙当日有権者数			投票者数			棄権者数			投票率(%)				
	男	女	計	男	女	計	男	女	計	男	女	計		
高松市	90	130	220	20	26	46	70	104	174	22.22	20.00	20.91	19.82	
(第1)	(60)	(109)	(169)	(15)	(23)	(38)	(45)	(86)	(131)	(25.00)	(21.10)	(22.49)	(20.34)	
(第2)	(30)	(21)	(51)	(5)	(3)	(8)	(25)	(18)	(43)	(16.67)	(14.29)	(15.69)	(18.00)	
丸亀市	26	24	50	3	2	5	23	22	45	11.54	8.33	10.00	16.13	
(第1)	(21)	(20)	(41)	(3)	(2)	(5)	(18)	(18)	(36)	(14.29)	(10.00)	(12.20)	(18.37)	
(第2)	(5)	(4)	(9)	(0)	(0)	(0)	(5)	(4)	(9)	(0.00)	(0.00)	(0.00)	(7.69)	
坂出市	18	19	37	0	0	0	18	19	37	0.00	0.00	0.00	2.86	
普通寺市	4	9	13	0	1	1	4	8	12	0.00	11.11	7.69	10.00	
観音寺市	7	13	20	0	1	1	7	12	19	0.00	7.69	5.00	4.55	
さぬき市	15	29	44	3	6	9	12	23	35	20.00	20.69	20.45	14.63	
東かがわ市	6	6	12	0	0	0	6	6	12	0.00	0.00	0.00	0.00	
三豊市	12	13	25	3	1	4	9	12	21	25.00	7.69	16.00	11.54	
<b>市計</b>	<b>178</b>	<b>243</b>	<b>421</b>	<b>29</b>	<b>37</b>	<b>66</b>	<b>149</b>	<b>206</b>	<b>355</b>	<b>16.29</b>	<b>15.23</b>	<b>15.68</b>	<b>15.40</b>	
土庄町	3	7	10	0	0	0	3	7	10	0.00	0.00	0.00	12.50	
小豆島町	12	12	24	0	0	0	12	12	24	0.00	0.00	0.00	0.00	
<b>小豆郡計</b>	<b>15</b>	<b>19</b>	<b>34</b>	<b>0</b>	<b>0</b>	<b>0</b>	<b>15</b>	<b>19</b>	<b>34</b>	<b>0.00</b>	<b>0.00</b>	<b>0.00</b>	<b>3.23</b>	
三木町	6	19	25	0	1	1	6	18	24	0.00	5.26	4.00	0.00	
<b>木田郡計</b>	<b>6</b>	<b>19</b>	<b>25</b>	<b>0</b>	<b>1</b>	<b>1</b>	<b>6</b>	<b>18</b>	<b>24</b>	<b>0.00</b>	<b>5.26</b>	<b>4.00</b>	<b>0.00</b>	
直島町	3	2	5	0	0	0	3	2	5	0.00	0.00	0.00	33.33	
<b>香川郡計</b>	<b>3</b>	<b>2</b>	<b>5</b>	<b>0</b>	<b>0</b>	<b>0</b>	<b>3</b>	<b>2</b>	<b>5</b>	<b>0.00</b>	<b>0.00</b>	<b>0.00</b>	<b>33.33</b>	
宇多津町	4	3	7	2	1	3	2	2	4	50.00	33.33	42.86	0.00	
綾川町	6	10	16	0	1	1	6	9	15	0.00	10.00	6.25	5.88	
<b>綾歌郡計</b>	<b>10</b>	<b>13</b>	<b>23</b>	<b>2</b>	<b>2</b>	<b>4</b>	<b>8</b>	<b>11</b>	<b>19</b>	<b>20.00</b>	<b>15.38</b>	<b>17.39</b>	<b>4.35</b>	
琴平町	3	2	5	1	1	2	2	1	3	33.33	50.00	40.00	50.00	
多度津町	4	3	7	0	0	0	4	3	7	0.00	0.00	0.00	12.50	
まんのう町	1	5	6	0	1	1	1	4	5	0.00	20.00	16.67	0.00	
<b>仲多度郡計</b>	<b>8</b>	<b>10</b>	<b>18</b>	<b>1</b>	<b>2</b>	<b>3</b>	<b>7</b>	<b>8</b>	<b>15</b>	<b>12.50</b>	<b>20.00</b>	<b>16.67</b>	<b>18.18</b>	
<b>町計</b>	<b>42</b>	<b>63</b>	<b>105</b>	<b>3</b>	<b>5</b>	<b>8</b>	<b>39</b>	<b>58</b>	<b>97</b>	<b>7.14</b>	<b>7.94</b>	<b>7.62</b>	<b>6.93</b>	
<b>県計</b>	<b>220</b>	<b>306</b>	<b>526</b>	<b>32</b>	<b>42</b>	<b>74</b>	<b>188</b>	<b>264</b>	<b>452</b>	<b>14.55</b>	<b>13.73</b>	<b>14.07</b>	<b>13.81</b>	



## (2) 不在者投票用紙等の請求及び交付に関する調

区分 市町別	① 選挙人の属する市町において不在者投票用紙等を交付したもの									
	投票用紙等の請求					投票用紙等の交付				
	直接		郵便等	合計	直接	郵送	小計	交付を拒絶したもの	合計	
	本人	代理人								
高松市	10	1,088	1,285	2,383	1,266	1,117	2,383	-	2,383	
丸亀市	7	779	241	1,027	352	675	1,027	-	1,027	
坂出市	8	172	205	385	291	94	385	-	385	
善通寺市	-	95	209	304	96	208	304	-	304	
観音寺市	13	169	228	410	170	240	410	-	410	
さぬき市	-	128	190	318	166	152	318	-	318	
東かがわ市	4	139	55	198	140	58	198	-	198	
三豊市	-	226	158	384	57	327	384	-	384	
<b>市計</b>	<b>42</b>	<b>2,796</b>	<b>2,571</b>	<b>5,409</b>	<b>2,538</b>	<b>2,871</b>	<b>5,409</b>	<b>-</b>	<b>5,409</b>	
土庄町	1	40	28	69	40	29	69	-	69	
小豆島町	-	85	32	117	85	32	117	-	117	
<b>小豆郡計</b>	<b>1</b>	<b>125</b>	<b>60</b>	<b>186</b>	<b>125</b>	<b>61</b>	<b>186</b>	<b>-</b>	<b>186</b>	
三木町	1	18	66	85	15	70	85	-	85	
<b>木田郡計</b>	<b>1</b>	<b>18</b>	<b>66</b>	<b>85</b>	<b>15</b>	<b>70</b>	<b>85</b>	<b>-</b>	<b>85</b>	
直島町	-	-	15	15	-	15	15	-	15	
<b>香川郡計</b>	<b>-</b>	<b>-</b>	<b>15</b>	<b>15</b>	<b>-</b>	<b>15</b>	<b>15</b>	<b>-</b>	<b>15</b>	
宇多津町	1	38	47	86	31	55	86	-	86	
綾川町	-	114	19	133	114	19	133	-	133	
<b>綾歌郡計</b>	<b>1</b>	<b>152</b>	<b>66</b>	<b>219</b>	<b>145</b>	<b>74</b>	<b>219</b>	<b>-</b>	<b>219</b>	
琴平町	1	13	32	46	10	36	46	-	46	
多度津町	3	12	73	88	13	75	88	-	88	
まんのう町	2	48	61	111	49	62	111	-	111	
<b>仲多度郡計</b>	<b>6</b>	<b>73</b>	<b>166</b>	<b>245</b>	<b>72</b>	<b>173</b>	<b>245</b>	<b>-</b>	<b>245</b>	
<b>町計</b>	<b>9</b>	<b>368</b>	<b>373</b>	<b>750</b>	<b>357</b>	<b>393</b>	<b>750</b>	<b>-</b>	<b>750</b>	
<b>県計</b>	<b>51</b>	<b>3,164</b>	<b>2,944</b>	<b>6,159</b>	<b>2,895</b>	<b>3,264</b>	<b>6,159</b>	<b>-</b>	<b>6,159</b>	

区分 市町別	② ①のうち郵便等投票該当者に郵便等による不在者投票用紙等を交付したもの									③ 指定市町において他の市町村の船員に不在者投票用紙等を交付したもの								
	投票用紙等の請求				投票用紙等の交付					投票用紙等の請求				投票用紙等の交付				
	直接		郵便等	合計	直接	郵送	小計	交付を拒絶したもの	合計	直接		郵便等	合計	直接	郵送	小計	交付を拒絶したもの	合計
	本人	代理人								本人	代理人							
高松市	-	-	89	89	-	89	89	-	89	-	-	-	-	-	-	-	-	-
丸亀市	-	-	10	10	-	10	10	-	10	-	-	-	-	-	-	-	-	-
坂出市	4	-	-	4	-	4	4	-	4	-	-	-	-	-	-	-	-	-
善通寺市	-	-	-	-	-	-	-	-	-	-	-	-	-	-	-	-	-	-
観音寺市	5	-	-	5	-	5	5	-	5	-	-	-	-	-	-	-	-	-
さぬき市	-	-	11	11	-	11	11	-	11	-	-	-	-	-	-	-	-	-
東かがわ市	3	-	-	3	-	3	3	-	3	-	-	-	-	-	-	-	-	-
三豊市	-	-	5	5	-	5	5	-	5	-	-	-	-	-	-	-	-	-
<b>市計</b>	<b>12</b>	<b>-</b>	<b>115</b>	<b>127</b>	<b>-</b>	<b>127</b>	<b>127</b>	<b>-</b>	<b>127</b>	<b>-</b>	<b>-</b>	<b>-</b>	<b>-</b>	<b>-</b>	<b>-</b>	<b>-</b>	<b>-</b>	<b>-</b>
土庄町	-	-	4	4	-	4	4	-	4	-	-	-	-	-	-	-	-	-
小豆島町	-	-	2	2	-	2	2	-	2	-	-	-	-	-	-	-	-	-
<b>小豆郡計</b>	<b>-</b>	<b>-</b>	<b>6</b>	<b>6</b>	<b>-</b>	<b>6</b>	<b>6</b>	<b>-</b>	<b>6</b>	<b>-</b>	<b>-</b>	<b>-</b>	<b>-</b>	<b>-</b>	<b>-</b>	<b>-</b>	<b>-</b>	<b>-</b>
三木町	1	-	1	2	-	2	2	-	2	-	-	-	-	-	-	-	-	-
<b>木田郡計</b>	<b>1</b>	<b>-</b>	<b>1</b>	<b>2</b>	<b>-</b>	<b>2</b>	<b>2</b>	<b>-</b>	<b>2</b>	<b>-</b>	<b>-</b>	<b>-</b>	<b>-</b>	<b>-</b>	<b>-</b>	<b>-</b>	<b>-</b>	<b>-</b>
直島町	-	-	-	-	-	-	-	-	-	-	-	-	-	-	-	-	-	-
<b>香川郡計</b>	<b>-</b>	<b>-</b>	<b>-</b>	<b>-</b>	<b>-</b>	<b>-</b>	<b>-</b>	<b>-</b>	<b>-</b>	<b>-</b>	<b>-</b>	<b>-</b>	<b>-</b>	<b>-</b>	<b>-</b>	<b>-</b>	<b>-</b>	<b>-</b>
宇多津町	-	-	1	1	-	1	1	-	1	-	-	-	-	-	-	-	-	-
綾川町	-	-	3	3	-	3	3	-	3	-	-	-	-	-	-	-	-	-
<b>綾歌郡計</b>	<b>-</b>	<b>-</b>	<b>4</b>	<b>4</b>	<b>-</b>	<b>4</b>	<b>4</b>	<b>-</b>	<b>4</b>	<b>-</b>	<b>-</b>	<b>-</b>	<b>-</b>	<b>-</b>	<b>-</b>	<b>-</b>	<b>-</b>	<b>-</b>
琴平町	1	-	1	2	-	2	2	-	2	-	-	-	-	-	-	-	-	-
多度津町	1	-	1	2	-	2	2	-	2	-	-	-	-	-	-	-	-	-
まんのう町	1	-	-	1	-	1	1	-	1	-	-	-	-	-	-	-	-	-
<b>仲多度郡計</b>	<b>3</b>	<b>-</b>	<b>2</b>	<b>5</b>	<b>-</b>	<b>5</b>	<b>5</b>	<b>-</b>	<b>5</b>	<b>-</b>	<b>-</b>	<b>-</b>	<b>-</b>	<b>-</b>	<b>-</b>	<b>-</b>	<b>-</b>	<b>-</b>
<b>町計</b>	<b>4</b>	<b>-</b>	<b>13</b>	<b>17</b>	<b>-</b>	<b>17</b>	<b>17</b>	<b>-</b>	<b>17</b>	<b>-</b>	<b>-</b>	<b>-</b>	<b>-</b>	<b>-</b>	<b>-</b>	<b>-</b>	<b>-</b>	<b>-</b>
<b>県計</b>	<b>16</b>	<b>-</b>	<b>128</b>	<b>144</b>	<b>-</b>	<b>144</b>	<b>144</b>	<b>-</b>	<b>144</b>	<b>-</b>	<b>-</b>	<b>-</b>	<b>-</b>	<b>-</b>	<b>-</b>	<b>-</b>	<b>-</b>	<b>-</b>

## (3) 在外投票における投票用紙等の請求及び交付に関する調

区分 市町別	① 郵便等投票			② 国内における投票											
	投票用紙 等の請求 件数	投票用紙 等の交付 件数	投票用紙 等の交付 拒絶件数	投票用紙等の請求件数					投票用紙等の交付件数				投票用紙等の交付拒絶件数		
				選 当	挙 日	期 日 前 投 票	不 在 者 投 票	計	選 当	挙 日	期 日 前 投 票	不 在 者 投 票	計	選 当	挙 日
高 松 市	1	1	-	-	2	1	3	-	2	1	3	-	-	-	-
丸 亀 市	1	1	-	-	-	-	-	-	-	-	-	-	-	-	-
坂 出 市	-	-	-	-	-	-	-	-	-	-	-	-	-	-	-
善 通 寺 市	-	-	-	-	-	-	-	-	-	-	-	-	-	-	-
観 音 寺 市	-	-	-	-	1	-	1	-	1	-	1	-	-	-	-
さ ぬ き 市	-	-	-	-	-	-	-	-	-	-	-	-	-	-	-
東 か が わ 市	-	-	-	-	-	-	-	-	-	-	-	-	-	-	-
三 豊 市	1	1	-	-	1	-	1	-	1	-	1	-	-	-	-
市 計	3	3	-	-	4	1	5	-	4	1	5	-	-	-	-
土 庄 町	-	-	-	-	-	-	-	-	-	-	-	-	-	-	-
小 豆 島 町	-	-	-	-	-	-	-	-	-	-	-	-	-	-	-
小 豆 郡 計	-	-	-	-	-	-	-	-	-	-	-	-	-	-	-
三 木 町	-	-	-	-	-	-	-	-	-	-	-	-	-	-	-
木 田 郡 計	-	-	-	-	-	-	-	-	-	-	-	-	-	-	-
直 島 町	-	-	-	-	-	-	-	-	-	-	-	-	-	-	-
香 川 郡 計	-	-	-	-	-	-	-	-	-	-	-	-	-	-	-
宇 多 津 町	1	1	-	-	-	-	-	-	-	-	-	-	-	-	-
綾 川 町	-	-	-	-	-	-	-	-	-	-	-	-	-	-	-
綾 歌 郡 計	1	1	-	-	-	-	-	-	-	-	-	-	-	-	-
琴 平 町	-	-	-	-	-	-	-	-	-	-	-	-	-	-	-
多 度 津 町	-	-	-	-	-	-	-	-	-	-	-	-	-	-	-
ま ん の う 町	-	-	-	-	-	-	-	-	-	-	-	-	-	-	-
仲 多 度 郡 計	-	-	-	-	-	-	-	-	-	-	-	-	-	-	-
町 計	1	1	-	-	-	-	-	-	-	-	-	-	-	-	-
県 計	4	4	-	-	4	1	5	-	4	1	5	-	-	-	-

## (4) 不在者投票管理者別不在者投票に関する調

区分	選挙人の 属する市 町の選管 委員長に 対してな したもの	選挙人が所 在・居住す る地の市区 町村の選管 委員長に 対してなした もの	船長に対して なしたもの又 は不在者投票 管理者の管理 する場所にお いて投票をす ることができ ない船員の不 在者投票の特 例によるもの	病院の院長、老 人ホームの長、 原子爆弾被爆者 養護ホームの 長、国立保養所 の所長、身体障 害者支援施設の 長、保護施設の 長又は労災リハ ビリテーション 作業所の長に 対してなしたもの	刑事施設の 長、労役場若 しくは監置場 が附置された 刑事施設の長 又は警察留置 場の留置業務 管理者に 対してなしたもの	少年院の 長、少年 鑑別所の 長又は婦 人補導院 の長に 対してな したもの	特定国外 派遣組織 の長に 対してな したもの	南極地域 調査組織 の長に 対してな したもの	合 計
市町別									
高 松 市	10	378	-	1,635	10	1	-	-	2,034
丸 亀 市	-	74	-	856	2	-	-	-	932
坂 出 市	1	28	-	341	1	-	-	-	371
善 通 寺 市	-	81	-	204	1	-	1	-	287
観 音 寺 市	-	26	-	338	1	-	-	-	365
さ ぬ き 市	-	24	-	281	-	-	-	-	305
東かがわ市	-	11	-	173	-	1	-	-	185
三 豊 市	-	24	-	316	-	-	-	-	340
<b>市 計</b>	<b>11</b>	<b>646</b>	<b>-</b>	<b>4,144</b>	<b>15</b>	<b>2</b>	<b>1</b>	<b>-</b>	<b>4,819</b>
土 庄 町	8	-	-	52	-	-	-	-	60
小豆島町	-	5	-	106	-	-	-	-	111
<b>小豆郡計</b>	<b>8</b>	<b>5</b>	<b>-</b>	<b>158</b>	<b>-</b>	<b>-</b>	<b>-</b>	<b>-</b>	<b>171</b>
三 木 町	-	13	-	58	-	1	-	-	72
<b>木田郡計</b>	<b>-</b>	<b>13</b>	<b>-</b>	<b>58</b>	<b>-</b>	<b>1</b>	<b>-</b>	<b>-</b>	<b>72</b>
直 島 町	-	4	-	9	-	-	-	-	13
<b>香川郡計</b>	<b>-</b>	<b>4</b>	<b>-</b>	<b>9</b>	<b>-</b>	<b>-</b>	<b>-</b>	<b>-</b>	<b>13</b>
宇 多 津 町	-	15	-	55	-	-	-	-	70
綾 川 町	-	16	-	114	-	-	-	-	130
<b>綾歌郡計</b>	<b>-</b>	<b>31</b>	<b>-</b>	<b>169</b>	<b>-</b>	<b>-</b>	<b>-</b>	<b>-</b>	<b>200</b>
琴 平 町	-	1	-	40	-	-	-	-	41
多 度 津 町	1	10	-	66	-	-	-	-	77
まんのう町	7	-	-	95	1	-	-	-	103
<b>仲多度郡計</b>	<b>8</b>	<b>11</b>	<b>-</b>	<b>201</b>	<b>1</b>	<b>-</b>	<b>-</b>	<b>-</b>	<b>221</b>
<b>町 計</b>	<b>16</b>	<b>64</b>	<b>-</b>	<b>595</b>	<b>1</b>	<b>1</b>	<b>-</b>	<b>-</b>	<b>677</b>
<b>県 計</b>	<b>27</b>	<b>710</b>	<b>-</b>	<b>4,739</b>	<b>16</b>	<b>3</b>	<b>1</b>	<b>-</b>	<b>5,496</b>

## (5) 投票場所別在外投票に関する調

区分 市町別	在外公館投票	郵便等投票	国内における投票			合計
			選挙当日の投票	期日前投票	不在者投票	
高松市	43	-	-	2	1	46
丸亀市	5	-	-	-	-	5
坂出市	-	-	-	-	-	-
善通寺市	1	-	-	-	-	1
観音寺市	-	-	-	1	-	1
さぬき市	9	-	-	-	-	9
東かがわ市	-	-	-	-	-	-
三豊市	2	1	-	1	-	4
<b>市計</b>	<b>60</b>	<b>1</b>	<b>-</b>	<b>4</b>	<b>1</b>	<b>66</b>
土庄町	-	-	-	-	-	-
小豆島町	-	-	-	-	-	-
<b>小豆郡計</b>	<b>-</b>	<b>-</b>	<b>-</b>	<b>-</b>	<b>-</b>	<b>-</b>
三木町	1	-	-	-	-	1
<b>木田郡計</b>	<b>1</b>	<b>-</b>	<b>-</b>	<b>-</b>	<b>-</b>	<b>1</b>
直島町	-	-	-	-	-	-
<b>香川郡計</b>	<b>-</b>	<b>-</b>	<b>-</b>	<b>-</b>	<b>-</b>	<b>-</b>
宇多津町	2	1	-	-	-	3
綾川町	1	-	-	-	-	1
<b>綾歌郡計</b>	<b>3</b>	<b>1</b>	<b>-</b>	<b>-</b>	<b>-</b>	<b>4</b>
琴平町	2	-	-	-	-	2
多度津町	-	-	-	-	-	-
まんのう町	1	-	-	-	-	1
<b>仲多度郡計</b>	<b>3</b>	<b>-</b>	<b>-</b>	<b>-</b>	<b>-</b>	<b>3</b>
<b>町計</b>	<b>7</b>	<b>1</b>	<b>-</b>	<b>-</b>	<b>-</b>	<b>8</b>
<b>県計</b>	<b>67</b>	<b>2</b>	<b>-</b>	<b>4</b>	<b>1</b>	<b>74</b>

## (6) 期日前投票の事由に関する調

区分 市町別	第48条の2 第1項第1号	第48条の2 第1項第2号	第48条の2 第1項第3号	第48条の2 第1項第4号	第48条の2 第1項第5号	第48条の2 第1項第6号	合 計
高松市(第1)	25,900	19,883	1,411	-	172	8,996	56,362
土 庄 町	1,938	1,478	130	-	8	572	4,126
小豆島町	1,344	1,290	129	-	9	640	3,412
<b>小豆郡計</b>	<b>3,282</b>	<b>2,768</b>	<b>259</b>	<b>-</b>	<b>17</b>	<b>1,212</b>	<b>7,538</b>
直 島 町	236	343	5	-	1	126	711
<b>1 区 計</b>	<b>29,418</b>	<b>22,994</b>	<b>1,675</b>	<b>-</b>	<b>190</b>	<b>10,334</b>	<b>64,611</b>
高松市(第2)	8,494	6,947	501	-	24	3,032	18,998
丸亀市(第2)	2,547	1,326	247	-	3	947	5,070
坂 出 市	5,714	4,648	380	-	38	1,231	12,011
さぬき市	4,481	4,914	262	-	13	2,312	11,982
東かがわ市	2,427	4,831	114	-	8	1,229	8,609
<b>5 市 計</b>	<b>23,663</b>	<b>22,666</b>	<b>1,504</b>	<b>-</b>	<b>86</b>	<b>8,751</b>	<b>56,670</b>
三 木 町	2,629	1,956	149	-	8	1,506	6,248
<b>木田郡計</b>	<b>2,629</b>	<b>1,956</b>	<b>149</b>	<b>-</b>	<b>8</b>	<b>1,506</b>	<b>6,248</b>
宇多津町	1,135	1,106	61	-	5	653	2,960
綾 川 町	3,046	694	86	-	9	1,013	4,848
<b>綾歌郡計</b>	<b>4,181</b>	<b>1,800</b>	<b>147</b>	<b>-</b>	<b>14</b>	<b>1,666</b>	<b>7,808</b>
<b>2 区 計</b>	<b>30,473</b>	<b>26,422</b>	<b>1,800</b>	<b>-</b>	<b>108</b>	<b>11,923</b>	<b>70,726</b>
丸亀市(第1)	3,209	5,424	325	-	20	2,328	11,306
善通寺市	3,893	1,630	71	-	9	467	6,070
観音寺市	5,665	2,496	309	-	7	793	9,270
三 豊 市	4,098	2,254	258	-	17	2,108	8,735
<b>4 市 計</b>	<b>16,865</b>	<b>11,804</b>	<b>963</b>	<b>-</b>	<b>53</b>	<b>5,696</b>	<b>35,381</b>
琴 平 町	981	458	48	-	4	271	1,762
多度津町	1,023	1,862	66	-	1	509	3,461
まんのう町	1,514	746	95	-	20	435	2,810
<b>仲多度郡計</b>	<b>3,518</b>	<b>3,066</b>	<b>209</b>	<b>-</b>	<b>25</b>	<b>1,215</b>	<b>8,033</b>
<b>3 区 計</b>	<b>20,383</b>	<b>14,870</b>	<b>1,172</b>	<b>-</b>	<b>78</b>	<b>6,911</b>	<b>43,414</b>
<b>市 計</b>	<b>66,428</b>	<b>54,353</b>	<b>3,878</b>	<b>-</b>	<b>311</b>	<b>23,443</b>	<b>148,413</b>
<b>町 計</b>	<b>13,846</b>	<b>9,933</b>	<b>769</b>	<b>-</b>	<b>65</b>	<b>5,725</b>	<b>30,338</b>
<b>県 計</b>	<b>80,274</b>	<b>64,286</b>	<b>4,647</b>	<b>-</b>	<b>376</b>	<b>29,168</b>	<b>178,751</b>

(注) 在外選挙人の国内における期日前投票を含む。

## (7) 不在者投票の事由に関する調

市町別	第48条 の2 第1項 第1号	第48条 の2 第1項 第2号	第48条 の2 第1項 第3号	第48条 の2 第1項 第4号	第48条 の2 第1項 第5号	第48条 の2 第1項 第6号	第49条 第2項	うち 第3項	第49条 第4項	第49条 第7項	第49条 第8項	うち令 第59条 の6の4	第49条 第8項	合 計
高松市(第1)	194	12	1,326	-	126	-	75	8	-	-	-	-	-	1,733
土庄町	3	2	53	-	2	-	4	1	-	-	-	-	-	64
小豆島町	5	-	106	-	-	-	2	-	-	-	-	-	-	113
<b>小豆郡計</b>	<b>8</b>	<b>2</b>	<b>159</b>	<b>-</b>	<b>2</b>	<b>-</b>	<b>6</b>	<b>1</b>	<b>-</b>	<b>-</b>	<b>-</b>	<b>-</b>	<b>-</b>	<b>177</b>
直島町	-	-	9	-	4	-	-	-	-	-	-	-	-	13
<b>1区計</b>	<b>202</b>	<b>14</b>	<b>1,494</b>	<b>-</b>	<b>132</b>	<b>-</b>	<b>81</b>	<b>9</b>	<b>-</b>	<b>-</b>	<b>-</b>	<b>-</b>	<b>-</b>	<b>1,923</b>
高松市(第2)	31	1	326	-	18	-	12	2	-	-	-	-	-	388
丸亀市(第2)	7	2	180	-	2	-	1	-	-	-	-	-	-	192
坂出市	17	1	343	-	10	-	4	-	-	-	-	-	-	375
さぬき市	11	6	281	-	7	-	11	1	-	-	-	-	-	316
東かがわ市	7	2	174	-	2	-	3	-	-	-	-	-	-	188
<b>5市計</b>	<b>73</b>	<b>12</b>	<b>1,304</b>	<b>-</b>	<b>39</b>	<b>-</b>	<b>31</b>	<b>3</b>	<b>-</b>	<b>-</b>	<b>-</b>	<b>-</b>	<b>-</b>	<b>1,459</b>
三木町	6	2	59	-	5	-	2	1	-	-	-	-	-	74
<b>木田郡計</b>	<b>6</b>	<b>2</b>	<b>59</b>	<b>-</b>	<b>5</b>	<b>-</b>	<b>2</b>	<b>1</b>	<b>-</b>	<b>-</b>	<b>-</b>	<b>-</b>	<b>-</b>	<b>74</b>
宇多津町	7	-	55	-	8	-	1	-	-	-	-	-	-	71
綾川町	16	-	114	-	-	-	3	2	-	-	-	-	-	133
<b>綾歌郡計</b>	<b>23</b>	<b>-</b>	<b>169</b>	<b>-</b>	<b>8</b>	<b>-</b>	<b>4</b>	<b>2</b>	<b>-</b>	<b>-</b>	<b>-</b>	<b>-</b>	<b>-</b>	<b>204</b>
<b>2区計</b>	<b>102</b>	<b>14</b>	<b>1,532</b>	<b>-</b>	<b>52</b>	<b>-</b>	<b>37</b>	<b>6</b>	<b>-</b>	<b>-</b>	<b>-</b>	<b>-</b>	<b>-</b>	<b>1,737</b>
丸亀市(第1)	46	2	680	-	13	-	9	1	-	-	-	-	-	750
善通寺市	58	2	205	-	21	-	-	-	1	-	-	-	-	287
観音寺市	16	4	339	-	6	-	4	1	-	-	-	-	-	369
三豊市	15	2	316	-	7	-	5	1	-	-	-	-	-	345
<b>4市計</b>	<b>135</b>	<b>10</b>	<b>1,540</b>	<b>-</b>	<b>47</b>	<b>-</b>	<b>18</b>	<b>3</b>	<b>1</b>	<b>-</b>	<b>-</b>	<b>-</b>	<b>-</b>	<b>1,751</b>
琴平町	1	-	40	-	-	-	2	1	-	-	-	-	-	43
多度津町	7	-	66	-	4	-	2	-	-	-	-	-	-	79
まんのう町	7	-	96	-	-	-	1	1	-	-	-	-	-	104
<b>仲多度郡計</b>	<b>15</b>	<b>-</b>	<b>202</b>	<b>-</b>	<b>4</b>	<b>-</b>	<b>5</b>	<b>2</b>	<b>-</b>	<b>-</b>	<b>-</b>	<b>-</b>	<b>-</b>	<b>226</b>
<b>3区計</b>	<b>150</b>	<b>10</b>	<b>1,742</b>	<b>-</b>	<b>51</b>	<b>-</b>	<b>23</b>	<b>5</b>	<b>1</b>	<b>-</b>	<b>-</b>	<b>-</b>	<b>-</b>	<b>1,977</b>
<b>市計</b>	<b>402</b>	<b>34</b>	<b>4,170</b>	<b>-</b>	<b>212</b>	<b>-</b>	<b>124</b>	<b>14</b>	<b>1</b>	<b>-</b>	<b>-</b>	<b>-</b>	<b>-</b>	<b>4,943</b>
<b>町計</b>	<b>52</b>	<b>4</b>	<b>598</b>	<b>-</b>	<b>23</b>	<b>-</b>	<b>17</b>	<b>6</b>	<b>-</b>	<b>-</b>	<b>-</b>	<b>-</b>	<b>-</b>	<b>694</b>
<b>県計</b>	<b>454</b>	<b>38</b>	<b>4,768</b>	<b>-</b>	<b>235</b>	<b>-</b>	<b>141</b>	<b>20</b>	<b>1</b>	<b>-</b>	<b>-</b>	<b>-</b>	<b>-</b>	<b>5,637</b>





## (9) 不在者投票の受理・不受理に関する調

区分 市町別	投票管理者において 受理と決定しかつ拒 否の決定をしなかつ たもの	投票管理者において不受理又は拒否と決定したもの			合 計
		開票管理者において 受理と決定したもの	開票管理者において 不受理と決定したも の	計	
高 松 市	2,108	13	-	13	2,121
丸 亀 市	942	-	-	-	942
坂 出 市	375	-	-	-	375
善 通 寺 市	287	-	-	-	287
観 音 寺 市	369	-	-	-	369
さ ぬ き 市	316	-	-	-	316
東かがわ市	188	-	-	-	188
三 豊 市	344	1	-	1	345
<b>市 計</b>	<b>4,929</b>	<b>14</b>	<b>-</b>	<b>14</b>	<b>4,943</b>
土 庄 町	64	-	-	-	64
小豆島町	113	-	-	-	113
<b>小豆郡計</b>	<b>177</b>	<b>-</b>	<b>-</b>	<b>-</b>	<b>177</b>
三 木 町	74	-	-	-	74
<b>木田郡計</b>	<b>74</b>	<b>-</b>	<b>-</b>	<b>-</b>	<b>74</b>
直 島 町	13	-	-	-	13
<b>香川郡計</b>	<b>13</b>	<b>-</b>	<b>-</b>	<b>-</b>	<b>13</b>
宇多津町	70	-	1	1	71
綾 川 町	133	-	-	-	133
<b>綾歌郡計</b>	<b>203</b>	<b>-</b>	<b>1</b>	<b>1</b>	<b>204</b>
琴 平 町	42	1	-	1	43
多度津町	79	-	-	-	79
まんのう町	104	-	-	-	104
<b>仲多度郡計</b>	<b>225</b>	<b>1</b>	<b>-</b>	<b>1</b>	<b>226</b>
<b>町 計</b>	<b>692</b>	<b>1</b>	<b>1</b>	<b>2</b>	<b>694</b>
<b>県 計</b>	<b>5,621</b>	<b>15</b>	<b>1</b>	<b>16</b>	<b>5,637</b>

## (10) 在外投票の受理・不受理に関する調

区分 市町別	投票管理者において 受理と決定しか つ拒否の決定をし なかったもの	投票管理者において不受理又は拒否と決定したもの			期日前投票及び選 挙当日の投票所 における投票	合 計
		開票管理者におい て受理と決定した もの	開票管理者におい て不受理と決定し たもの	計		
高 松 市	44	-	-	-	2	46
丸 亀 市	5	-	-	-	-	5
坂 出 市	-	-	-	-	-	-
善 通 寺 市	1	-	-	-	-	1
観 音 寺 市	-	-	-	-	1	1
さ ぬ き 市	8	-	1	1	-	9
東かがわ市	-	-	-	-	-	-
三 豊 市	3	-	-	-	1	4
<b>市 計</b>	<b>61</b>	<b>-</b>	<b>1</b>	<b>1</b>	<b>4</b>	<b>66</b>
土 庄 町	-	-	-	-	-	-
小 豆 島 町	-	-	-	-	-	-
<b>小 豆 郡 計</b>	<b>-</b>	<b>-</b>	<b>-</b>	<b>-</b>	<b>-</b>	<b>-</b>
三 木 町	1	-	-	-	-	1
<b>木 田 郡 計</b>	<b>1</b>	<b>-</b>	<b>-</b>	<b>-</b>	<b>-</b>	<b>1</b>
直 島 町	-	-	-	-	-	-
<b>香 川 郡 計</b>	<b>-</b>	<b>-</b>	<b>-</b>	<b>-</b>	<b>-</b>	<b>-</b>
宇 多 津 町	3	-	-	-	-	3
綾 川 町	1	-	-	-	-	1
<b>綾 歌 郡 計</b>	<b>4</b>	<b>-</b>	<b>-</b>	<b>-</b>	<b>-</b>	<b>4</b>
琴 平 町	2	-	-	-	-	2
多 度 津 町	-	-	-	-	-	-
まんのう町	1	-	-	-	-	1
<b>仲 多 度 郡 計</b>	<b>3</b>	<b>-</b>	<b>-</b>	<b>-</b>	<b>-</b>	<b>3</b>
<b>町 計</b>	<b>8</b>	<b>-</b>	<b>-</b>	<b>-</b>	<b>-</b>	<b>8</b>
<b>県 計</b>	<b>69</b>	<b>-</b>	<b>1</b>	<b>1</b>	<b>4</b>	<b>74</b>

## (11) 仮投票に関する調

区分 市町別	総 数	事 由 に よ る 内 訳		受 理 ・ 不 受 理 に よ る 内 訳	
		投票の拒否の決定を受けた選挙人において不服がある場合	投票立会人において異議がある場合	受理したもの	受理しなかったもの
高 松 市	-	-	-	-	-
丸 亀 市	-	-	-	-	-
坂 出 市	-	-	-	-	-
善 通 寺 市	-	-	-	-	-
観 音 寺 市	-	-	-	-	-
さ ぬ き 市	-	-	-	-	-
東 か が わ 市	-	-	-	-	-
三 豊 市	-	-	-	-	-
<b>市 計</b>	-	-	-	-	-
土 庄 町	-	-	-	-	-
小 豆 島 町	-	-	-	-	-
<b>小 豆 郡 計</b>	-	-	-	-	-
三 木 町	-	-	-	-	-
<b>木 田 郡 計</b>	-	-	-	-	-
直 島 町	-	-	-	-	-
<b>香 川 郡 計</b>	-	-	-	-	-
宇 多 津 町	-	-	-	-	-
綾 川 町	-	-	-	-	-
<b>綾 歌 郡 計</b>	-	-	-	-	-
琴 平 町	-	-	-	-	-
多 度 津 町	-	-	-	-	-
ま ん の う 町	-	-	-	-	-
<b>仲 多 度 郡 計</b>	-	-	-	-	-
<b>町 計</b>	-	-	-	-	-
<b>県 計</b>	-	-	-	-	-

## (12) 点字投票に関する調

区分 市町別	総 数	内 訳	
		有 効	無 効
高松市	23	23	-
丸亀市	4	4	-
坂出市	2	2	-
善通寺市	2	2	-
観音寺市	3	3	-
さぬき市	1	1	-
東かがわ市	-	-	-
三豊市	-	-	-
<b>市計</b>	<b>35</b>	<b>35</b>	-
土庄町	2	2	-
小豆島町	-	-	-
<b>小豆郡計</b>	<b>2</b>	<b>2</b>	-
三木町	3	3	-
<b>木田郡計</b>	<b>3</b>	<b>3</b>	-
直島町	-	-	-
<b>香川郡計</b>	-	-	-
宇多津町	-	-	-
綾川町	1	1	-
<b>綾歌郡計</b>	<b>1</b>	<b>1</b>	-
琴平町	-	-	-
多度津町	-	-	-
まんのう町	-	-	-
<b>仲多度郡計</b>	-	-	-
<b>町計</b>	<b>6</b>	<b>6</b>	-
<b>県計</b>	<b>41</b>	<b>41</b>	-

## (13) 代理投票に関する調

区分 市町別	総 数	選挙当日投票所における 代理投票	期日前投票所における代 理投票	選挙人の属する市町の選 管委員長に対してなした 不在者投票の代理投票
高 松 市	287	70	217	-
丸 亀 市	60	3	57	-
坂 出 市	38	8	30	-
善 通 寺 市	20	4	16	-
観 音 寺 市	26	4	21	1
さ ぬ き 市	46	9	37	-
東かがわ市	43	-	43	-
三 豊 市	39	5	33	1
<b>市 計</b>	<b>559</b>	<b>103</b>	<b>454</b>	<b>2</b>
土 庄 町	8	-	8	-
小 豆 島 町	12	-	12	-
<b>小 豆 郡 計</b>	<b>20</b>	<b>-</b>	<b>20</b>	<b>-</b>
三 木 町	16	2	14	-
<b>木 田 郡 計</b>	<b>16</b>	<b>2</b>	<b>14</b>	<b>-</b>
直 島 町	-	-	-	-
<b>香 川 郡 計</b>	<b>-</b>	<b>-</b>	<b>-</b>	<b>-</b>
宇 多 津 町	8	1	7	-
綾 川 町	20	3	17	-
<b>綾 歌 郡 計</b>	<b>28</b>	<b>4</b>	<b>24</b>	<b>-</b>
琴 平 町	6	1	5	-
多 度 津 町	8	1	7	-
まんのう町	16	-	15	1
<b>仲 多 度 郡 計</b>	<b>30</b>	<b>2</b>	<b>27</b>	<b>1</b>
<b>町 計</b>	<b>94</b>	<b>8</b>	<b>85</b>	<b>1</b>
<b>県 計</b>	<b>653</b>	<b>111</b>	<b>539</b>	<b>3</b>

## (14) 無効投票に関する調

区分 市町別	所定の用紙を用いないもの	衆議院名簿届出政党等以外の政党その他の政治団体の名称又は略称を記載したもの	衆議院名簿の届出要件に該当していなかった政党その他の政治団体又は一の選挙区において衆議院名簿を重ねて届け出ている政党その他の政治団体の名称又は略称を記載したもの	衆議院名簿登録者の全員につき、抹消の事由が生じており又は除名、離党その他の事由により当該衆議院名簿届出政党等に所属する者でなくなった旨の届出がされている場合の当該衆議院名簿に係る政党その他の政治団体の名称又は略称を記載したもの	2以上の衆議院名簿届出政党等の名称又は略称を記載したもの
高松市	-	1,082	-	-	10
丸亀市	-	101	-	-	6
坂出市	-	52	-	-	-
善通寺市	-	33	-	-	-
観音寺市	-	100	-	-	5
さぬき市	-	133	-	-	-
東かがわ市	-	66	-	-	-
三豊市	-	24	-	-	1
<b>市計</b>	-	<b>1,591</b>	-	-	<b>22</b>
土庄町	-	-	-	-	2
小豆島町	-	12	-	-	-
<b>小豆郡計</b>	-	<b>12</b>	-	-	<b>2</b>
三木町	-	207	-	-	-
直島町	-	-	-	-	-
宇多津町	-	11	-	-	1
綾川町	-	29	-	-	2
<b>綾歌郡計</b>	-	<b>40</b>	-	-	<b>3</b>
琴平町	-	23	-	-	-
多度津町	-	109	-	-	-
まんのう町	-	19	-	-	-
<b>仲多度郡計</b>	-	<b>151</b>	-	-	-
<b>町計</b>	-	<b>410</b>	-	-	<b>5</b>
<b>県計</b>	-	<b>2,001</b>	-	-	<b>27</b>

## (15) 有効投票に関する調

法第68条の2第2項以外の投票数 (A)	法第68条の2第4項によって按分した投票数			いずれの政党にも属しないもの (C)	合計 (A)+(B)+(C)
	按分したものの総数 (B)	左記の内訳			
		名称を記載したもの	略称を記載したもの		
426,980	-	-	-	-	426,980

区分 市町別	衆議院名簿 届出政党等 の名称及び 略称のほ か、他事を 記載したも の	衆議院名簿 届出政党等 の名称又は 略称を自書 しないもの	衆議院名簿 届出政党等 のいずれを 記載したか を確認し難 いもの	白紙投票	単に雑事を 記載したも の	単に記号、 符号を記載 したもの	その他	計	無効投票率
高松市	130	-	65	2,376	739	279	-	4,681	2.52%
丸亀市	21	-	30	564	421	96	-	1,239	2.70%
坂出市	29	-	8	366	266	45	-	766	2.95%
善通寺市	7	-	11	198	165	39	-	453	3.22%
観音寺市	17	-	-	462	325	84	-	993	3.85%
さぬき市	-	-	18	505	400	93	-	1,149	4.55%
東かがわ市	13	-	15	275	258	39	-	666	4.13%
三豊市	13	-	234	431	77	116	-	896	3.06%
<b>市計</b>	<b>230</b>	<b>-</b>	<b>381</b>	<b>5,177</b>	<b>2,651</b>	<b>791</b>	<b>-</b>	<b>10,843</b>	<b>2.95%</b>
土庄町	-	-	-	172	219	48	-	441	5.54%
小豆島町	-	-	-	132	132	22	-	298	3.77%
<b>小豆郡計</b>	<b>-</b>	<b>-</b>	<b>-</b>	<b>304</b>	<b>351</b>	<b>70</b>	<b>-</b>	<b>739</b>	<b>4.66%</b>
三木町	6	-	12	256	85	-	-	566	4.23%
直島町	20	-	-	16	14	-	-	50	2.93%
宇多津町	12	-	7	94	75	15	-	215	2.79%
綾川町	-	-	-	158	87	47	-	323	2.65%
<b>綾歌郡計</b>	<b>12</b>	<b>-</b>	<b>7</b>	<b>252</b>	<b>162</b>	<b>62</b>	<b>-</b>	<b>538</b>	<b>2.71%</b>
琴平町	6	-	11	41	50	-	-	131	3.19%
多度津町	-	-	-	140	30	12	-	291	3.02%
まんのう町	45	-	4	77	55	9	-	209	2.62%
<b>仲多度郡計</b>	<b>51</b>	<b>-</b>	<b>15</b>	<b>258</b>	<b>135</b>	<b>21</b>	<b>-</b>	<b>631</b>	<b>2.91%</b>
<b>町計</b>	<b>89</b>	<b>-</b>	<b>34</b>	<b>1,086</b>	<b>747</b>	<b>153</b>	<b>-</b>	<b>2,524</b>	<b>3.48%</b>
<b>県計</b>	<b>319</b>	<b>-</b>	<b>415</b>	<b>6,263</b>	<b>3,398</b>	<b>944</b>	<b>-</b>	<b>13,367</b>	<b>3.04%</b>

## 2 開 票

### 市町別名簿届出政党別得票数及び得票率に関する調

区 分 市町別	1 幸福実現党		2 日本共産党		3 立憲民主党		4 自由民主党	
	得票数	得票率 (%)	得票数	得票率 (%)	得票数	得票率 (%)	得票数	得票率 (%)
高 松 市	1,486	0.82	10,801	5.97	23,328	12.90	69,831	38.62
(第1)	(1,179)	(0.81)	(8,615)	(5.95)	(18,945)	(13.09)	(55,994)	(38.68)
(第2)	(307)	(0.85)	(2,186)	(6.06)	(4,383)	(12.15)	(13,837)	(38.34)
丸 亀 市	390	0.87	2,184	4.90	5,742	12.88	17,853	40.05
(第1)	(290)	(0.91)	(1,510)	(4.76)	(4,345)	(13.69)	(12,550)	(39.55)
(第2)	(100)	(0.78)	(674)	(5.25)	(1,397)	(10.88)	(5,303)	(41.29)
坂 出 市	264	1.05	1,341	5.31	2,888	11.45	10,630	42.13
善 通 寺 市	112	0.82	673	4.94	1,563	11.48	6,298	46.27
観 音 寺 市	228	0.92	1,376	5.54	3,099	12.48	10,274	41.38
さ ぬ き 市	199	0.83	986	4.09	2,733	11.35	8,888	36.91
東かがわ市	173	1.12	783	5.07	1,748	11.31	5,586	36.15
三 豊 市	273	0.96	1,428	5.04	3,392	11.97	11,886	41.93
<b>市 計</b>	<b>3,125</b>	<b>0.88</b>	<b>19,572</b>	<b>5.48</b>	<b>44,493</b>	<b>12.46</b>	<b>141,246</b>	<b>39.57</b>
土 庄 町	62	0.82	389	5.17	777	10.34	2,877	38.27
小 豆 島 町	54	0.71	505	6.64	775	10.18	3,185	41.85
<b>小豆郡計</b>	<b>116</b>	<b>0.77</b>	<b>894</b>	<b>5.91</b>	<b>1,552</b>	<b>10.26</b>	<b>6,062</b>	<b>40.07</b>
三 木 町	120	0.94	732	5.71	1,590	12.41	4,554	35.55
<b>木田郡計</b>	<b>120</b>	<b>0.94</b>	<b>732</b>	<b>5.71</b>	<b>1,590</b>	<b>12.41</b>	<b>4,554</b>	<b>35.55</b>
直 島 町	11	0.67	44	2.66	219	13.24	574	34.70
<b>香川郡計</b>	<b>11</b>	<b>0.67</b>	<b>44</b>	<b>2.66</b>	<b>219</b>	<b>13.24</b>	<b>574</b>	<b>34.70</b>
宇 多 津 町	78	1.04	297	3.97	951	12.71	3,026	40.43
綾 川 町	129	1.09	614	5.18	1,504	12.69	4,842	40.84
<b>綾歌郡計</b>	<b>207</b>	<b>1.07</b>	<b>911</b>	<b>4.71</b>	<b>2,455</b>	<b>12.69</b>	<b>7,868</b>	<b>40.68</b>
琴 平 町	59	1.49	189	4.76	549	13.82	1,647	41.47
多 度 津 町	73	0.78	454	4.85	1,186	12.68	3,845	41.10
まんのう町	98	1.26	468	6.03	826	10.65	3,455	44.55
<b>仲多度郡計</b>	<b>230</b>	<b>1.09</b>	<b>1,111</b>	<b>5.27</b>	<b>2,561</b>	<b>12.15</b>	<b>8,947</b>	<b>42.44</b>
<b>町 計</b>	<b>684</b>	<b>0.98</b>	<b>3,692</b>	<b>5.27</b>	<b>8,377</b>	<b>11.96</b>	<b>28,005</b>	<b>40.00</b>
<b>県 計</b>	<b>3,809</b>	<b>0.89</b>	<b>23,264</b>	<b>5.45</b>	<b>52,870</b>	<b>12.38</b>	<b>169,251</b>	<b>39.64</b>

(注) 高松市のうち、(第1)は市町合併前の旧高松市の区域に係る集計を、(第2)は旧高松市以外の区域に係る集計を、それぞれ内訳として記載している。

(注) 丸亀市のうち、(第1)は市町合併前の旧丸亀市の区域に係る集計を、(第2)は旧丸亀市以外の区域に係る集計を、それぞれ内訳として記載している。

(注) 得票率は、小数点以下第3位を四捨五入して第2位まで表示しているため、合計が100%にならない場合がある。



区分 市町別	5 希望の党		6 社会民主党		7 日本維新の会		8 公明党		得票総数
	得票数	得票率 (%)	得票数	得票率 (%)	得票数	得票率 (%)	得票数	得票率 (%)	
高松市	41,561	22.98	3,045	1.68	7,251	4.01	23,529	13.01	180,832
(第1)	(32,895)	(22.73)	(2,361)	(1.63)	(6,058)	(4.19)	(18,697)	(12.92)	(144,744)
(第2)	(8,666)	(24.01)	(684)	(1.90)	(1,193)	(3.31)	(4,832)	(13.39)	(36,088)
丸亀市	8,575	19.24	2,439	5.47	1,687	3.78	5,708	12.80	44,578
(第1)	(5,506)	(17.35)	(2,124)	(6.69)	(1,334)	(4.20)	(4,076)	(12.84)	(31,725)
(第2)	(3,069)	(23.90)	(315)	(2.45)	(353)	(2.75)	(1,632)	(12.71)	(12,843)
坂出市	5,503	21.81	476	1.89	746	2.96	3,385	13.41	25,233
善通寺市	2,172	15.96	851	6.25	503	3.70	1,440	10.58	13,612
観音寺市	4,340	17.48	1,235	4.97	979	3.94	3,298	13.28	24,829
さぬき市	7,156	29.72	484	2.01	574	2.38	3,061	12.71	24,081
東かがわ市	4,049	26.20	239	1.55	450	2.91	2,426	15.70	15,454
三豊市	4,672	16.48	2,207	7.79	1,115	3.93	3,375	11.91	28,348
<b>市計</b>	<b>78,028</b>	<b>21.86</b>	<b>10,976</b>	<b>3.07</b>	<b>13,305</b>	<b>3.73</b>	<b>46,222</b>	<b>12.95</b>	<b>356,967</b>
土庄町	1,771	23.56	151	2.01	231	3.07	1,259	16.75	7,517
小豆島町	1,530	20.10	191	2.51	254	3.34	1,117	14.68	7,611
<b>小豆郡計</b>	<b>3,301</b>	<b>21.82</b>	<b>342</b>	<b>2.26</b>	<b>485</b>	<b>3.21</b>	<b>2,376</b>	<b>15.71</b>	<b>15,128</b>
三木町	3,434	26.81	246	1.92	403	3.15	1,730	13.51	12,809
<b>木田郡計</b>	<b>3,434</b>	<b>26.81</b>	<b>246</b>	<b>1.92</b>	<b>403</b>	<b>3.15</b>	<b>1,730</b>	<b>13.51</b>	<b>12,809</b>
直島町	364	22.01	50	3.02	54	3.26	338	20.44	1,654
<b>香川郡計</b>	<b>364</b>	<b>22.01</b>	<b>50</b>	<b>3.02</b>	<b>54</b>	<b>3.26</b>	<b>338</b>	<b>20.44</b>	<b>1,654</b>
宇多津町	1,684	22.50	128	1.71	329	4.40	991	13.24	7,484
綾川町	2,871	24.22	268	2.26	328	2.77	1,299	10.96	11,855
<b>綾歌郡計</b>	<b>4,555</b>	<b>23.55</b>	<b>396</b>	<b>2.05</b>	<b>657</b>	<b>3.40</b>	<b>2,290</b>	<b>11.84</b>	<b>19,339</b>
琴平町	732	18.43	190	4.78	157	3.95	449	11.30	3,972
多度津町	1,627	17.39	751	8.03	409	4.37	1,010	10.80	9,355
まんのう町	1,313	16.93	402	5.18	264	3.40	930	11.99	7,756
<b>仲多度郡計</b>	<b>3,672</b>	<b>17.42</b>	<b>1,343</b>	<b>6.37</b>	<b>830</b>	<b>3.94</b>	<b>2,389</b>	<b>11.33</b>	<b>21,083</b>
<b>町計</b>	<b>15,326</b>	<b>21.89</b>	<b>2,377</b>	<b>3.40</b>	<b>2,429</b>	<b>3.47</b>	<b>9,123</b>	<b>13.03</b>	<b>70,013</b>
<b>県計</b>	<b>93,354</b>	<b>21.86</b>	<b>13,353</b>	<b>3.13</b>	<b>15,734</b>	<b>3.68</b>	<b>55,345</b>	<b>12.96</b>	<b>426,980</b>

得票総数	按分の際 切り捨てた票数	いずれの政党等 にも属しない票数	有効投票数 (A+B+C)	無効投票数	投票総数 (D+E)	不受理 持帰り等	投票者数 (F+G)	投票点検 終了時刻
A	B	C	D	E	F	G	H	
180,832	0	0	180,832	4,681	185,513	1	185,514	23日01時50分
(144,744)	(0)	(0)	(144,744)	(3,742)	148,486	(-6)	148,486	(23日01時50分)
(36,088)	(0)	(0)	(36,088)	(939)	37,027	(7)	37,034	(23日00時30分)
44,578	0	0	44,578	1,239	45,817	0	45,817	23日00時20分
(31,735)	(0)	(0)	(31,735)	(846)	32,581	(0)	32,581	(23日00時20分)
(12,843)	(0)	(0)	(12,843)	(393)	13,236	(0)	13,236	(22日23時25分)
25,233	0	0	25,233	766	25,999	0	25,999	23日01時30分
13,612	0	0	13,612	453	14,065	2	14,067	22日23時00分
24,829	0	0	24,829	993	25,822	0	25,822	22日23時56分
24,081	0	0	24,081	1,149	25,230	3	25,233	23日00時55分
15,454	0	0	15,454	666	16,120	1	16,121	23日00時15分
28,348	0	0	28,348	896	29,244	0	29,244	22日23時55分
<b>356,967</b>	<b>0</b>	<b>0</b>	<b>356,967</b>	<b>10,843</b>	<b>367,810</b>	<b>7</b>	<b>367,817</b>	
7,517	0	0	7,517	441	7,958	0	7,958	22日22時50分
7,611	0	0	7,611	298	7,909	0	7,909	22日23時00分
<b>15,128</b>	<b>0</b>	<b>0</b>	<b>15,128</b>	<b>739</b>	<b>15,867</b>	<b>0</b>	<b>15,867</b>	
12,809	0	0	12,809	566	13,375	0	13,375	23日00時00分
<b>12,809</b>	<b>0</b>	<b>0</b>	<b>12,809</b>	<b>566</b>	<b>13,375</b>	<b>0</b>	<b>13,375</b>	
1,654	0	0	1,654	50	1,704	0	1,704	22日22時18分
<b>1,654</b>	<b>0</b>	<b>0</b>	<b>1,654</b>	<b>50</b>	<b>1,704</b>	<b>0</b>	<b>1,704</b>	
7,484	0	0	7,484	215	7,699	1	7,700	22日23時40分
11,855	0	0	11,855	323	12,178	0	12,178	22日23時20分
<b>19,339</b>	<b>0</b>	<b>0</b>	<b>19,339</b>	<b>538</b>	<b>19,877</b>	<b>1</b>	<b>19,878</b>	
3,972	0	0	3,972	131	4,103	0	4,103	22日23時05分
9,355	0	0	9,355	291	9,646	0	9,646	22日22時34分
7,756	0	0	7,756	209	7,965	0	7,965	22日23時31分
<b>21,083</b>	<b>0</b>	<b>0</b>	<b>21,083</b>	<b>631</b>	<b>21,714</b>	<b>0</b>	<b>21,714</b>	
<b>70,013</b>	<b>0</b>	<b>0</b>	<b>70,013</b>	<b>2,524</b>	<b>72,537</b>	<b>1</b>	<b>72,538</b>	
<b>426,980</b>	<b>0</b>	<b>0</b>	<b>426,980</b>	<b>13,367</b>	<b>440,347</b>	<b>8</b>	<b>440,355</b>	

### 3 選 挙 分 会

#### (1) 選挙分会長及び選挙分会事務従事者に関する調

選 挙 分 会 長					選 挙 分 会 の 事 務 従 事 者			
都道府県の選挙管理委員会委員長	同左記の委員	書記長	その他	計	都道府県の選挙管理委員会書記長及び書記	都道府県の職員	その他	計
-	1	-	-	1	6	-	-	6

#### (2) 立会人に関する調

区分 市町別	期日前投票立会人		投票立会人		開票立会人		選挙分会立会人
	期日前投票所数	投票立会人数	投票所数	投票立会人数	開票所数	開票立会人数	選挙分会立会人数
県	-	-	-	-	-	-	3
市	22	210	299	745	10	52	-
町	11	119	152	383	9	42	-
計	33	329	451	1,128	19	94	3

(注) 立会人数は、実人数による。

---

---

# 最高裁判所裁判官国民審査

---

---

## 1 投 票

(1) 市町別審査当日有権者数、投票者数及び投票率等に関する調

区分 市町別	審査当日有権者数			投票者数			棄権者数			投票率 (%)			26.12.14 (国審) 投票率 (%)
	男	女	計	男	女	計	男	女	計	男	女	計	
高松市	168,572	185,527	354,099	88,476	96,477	184,953	80,096	89,050	169,146	52.49	52.00	52.23	46.94
丸亀市	44,476	48,090	92,566	21,965	23,741	45,706	22,511	24,349	46,860	49.39	49.37	49.38	44.63
坂出市	21,573	24,011	45,584	12,197	13,731	25,928	9,376	10,280	19,656	56.54	57.19	56.88	50.90
善通寺市	13,351	13,839	27,190	7,023	7,011	14,034	6,328	6,828	13,156	52.60	50.66	51.61	47.16
観音寺市	24,603	27,026	51,629	12,390	13,351	25,741	12,213	13,675	25,888	50.36	49.40	49.86	45.79
さぬき市	20,396	22,383	42,779	11,932	13,264	25,196	8,464	9,119	17,583	58.50	59.26	58.90	54.45
東かがわ市	13,129	14,625	27,754	7,563	8,535	16,098	5,566	6,090	11,656	57.61	58.36	58.00	53.07
三豊市	26,930	29,558	56,488	14,179	15,037	29,216	12,751	14,521	27,272	52.65	50.87	51.72	48.39
<b>市計</b>	<b>333,030</b>	<b>365,059</b>	<b>698,089</b>	<b>175,725</b>	<b>191,147</b>	<b>366,872</b>	<b>157,305</b>	<b>173,912</b>	<b>331,217</b>	<b>52.77</b>	<b>52.36</b>	<b>52.55</b>	<b>47.66</b>
土庄町	5,829	6,711	12,540	3,664	4,287	7,951	2,165	2,424	4,589	62.86	63.88	63.41	56.44
小豆島町	6,262	6,947	13,209	3,765	4,140	7,905	2,497	2,807	5,304	60.12	59.59	59.85	56.95
<b>小豆郡計</b>	<b>12,091</b>	<b>13,658</b>	<b>25,749</b>	<b>7,429</b>	<b>8,427</b>	<b>15,856</b>	<b>4,662</b>	<b>5,231</b>	<b>9,893</b>	<b>61.44</b>	<b>61.70</b>	<b>61.58</b>	<b>56.70</b>
三木町	11,402	12,435	23,837	6,465	6,901	13,366	4,937	5,534	10,471	56.70	55.50	56.07	51.06
<b>木田郡計</b>	<b>11,402</b>	<b>12,435</b>	<b>23,837</b>	<b>6,465</b>	<b>6,901</b>	<b>13,366</b>	<b>4,937</b>	<b>5,534</b>	<b>10,471</b>	<b>56.70</b>	<b>55.50</b>	<b>56.07</b>	<b>51.06</b>
直島町	1,393	1,327	2,720	820	884	1,704	573	443	1,016	58.87	66.62	62.65	60.40
<b>香川郡計</b>	<b>1,393</b>	<b>1,327</b>	<b>2,720</b>	<b>820</b>	<b>884</b>	<b>1,704</b>	<b>573</b>	<b>443</b>	<b>1,016</b>	<b>58.87</b>	<b>66.62</b>	<b>62.65</b>	<b>60.40</b>
宇多津町	7,031	7,484	14,515	3,673	4,015	7,688	3,358	3,469	6,827	52.24	53.65	52.97	47.20
綾川町	9,937	10,773	20,710	5,936	6,218	12,154	4,001	4,555	8,556	59.74	57.72	58.69	54.58
<b>綾歌郡計</b>	<b>16,968</b>	<b>18,257</b>	<b>35,225</b>	<b>9,609</b>	<b>10,233</b>	<b>19,842</b>	<b>7,359</b>	<b>8,024</b>	<b>15,383</b>	<b>56.63</b>	<b>56.05</b>	<b>56.33</b>	<b>51.62</b>
琴平町	3,708	4,391	8,099	1,881	2,203	4,084	1,827	2,188	4,015	50.73	50.17	50.43	47.15
多度津町	9,321	9,987	19,308	4,688	4,949	9,637	4,633	5,038	9,671	50.30	49.55	49.91	46.18
まんのう町	7,670	8,442	16,112	3,021	2,754	5,775	4,649	5,688	10,337	39.39	32.62	35.84	40.29
<b>仲多度郡計</b>	<b>20,699</b>	<b>22,820</b>	<b>43,519</b>	<b>9,590</b>	<b>9,906</b>	<b>19,496</b>	<b>11,109</b>	<b>12,914</b>	<b>24,023</b>	<b>46.33</b>	<b>43.41</b>	<b>44.80</b>	<b>44.17</b>
<b>町計</b>	<b>62,553</b>	<b>68,497</b>	<b>131,050</b>	<b>33,913</b>	<b>36,351</b>	<b>70,264</b>	<b>28,640</b>	<b>32,146</b>	<b>60,786</b>	<b>54.21</b>	<b>53.07</b>	<b>53.62</b>	<b>50.24</b>
<b>県計</b>	<b>395,583</b>	<b>433,556</b>	<b>829,139</b>	<b>209,638</b>	<b>227,498</b>	<b>437,136</b>	<b>185,945</b>	<b>206,058</b>	<b>392,003</b>	<b>52.99</b>	<b>52.47</b>	<b>52.72</b>	<b>48.07</b>

## (2) 投票総数、有効投票数及び無効投票数等に関する調

投票総数 (A)	有効投票数			無効投票数 (B)	無効投票率 $\frac{(B)}{(A)}$
	総数	法第22条第2項の規定 の適用を受けたもの	令第10条第2項の規定 の適用を受けたもの		
437,052	422,838	-	-	14,214	3.25

## (3) 無効投票に関する調

無効投票数	点字投票以外の投票				点字投票					
	成規の用紙を用いないもの	×の記号以外の事項を記載したもの	全員についての記載無効	計	成規の用紙を用いないもの	氏名のほか他事を記載したもの	氏名以外の事項のみを記載したもの	氏名を自書しないもの	何人を記載したか確認し難いもの	計
14,721	-	14,214	-	14,214	-	-	-	-	-	-

## (4) 仮投票に関する調

総数	事由による内訳		受理・不受理による内訳	
	投票の拒否の決定を受けた選挙人において不服がある場合	投票立会人において異議がある場合	受理したもの	受理しなかったもの
-	-	-	-	-

## (5) 点字投票に関する調

総数	内訳	
	有効	無効
39	39	-

## (6) 代理投票に関する調

総数	投票当日投票所における代理投票	期日前投票所における代理投票
631	108	523

## (7) 不在者投票に関する調

投票管理者において受理と決定しかつ拒否の決定をしなかったもの	投票管理者において不受理又は拒否と決定したもの			合計
	開票管理者において受理と決定したもの	開票管理者において不受理と決定したもの	計	
5,280	11	1	12	5,292

## 2 開 票

### (1) 罷免を可とする投票数、可としない投票数等に関する調

裁 判 官 氏 名	罷免を可とする投票 の数	罷免を可としない投 票の数	記載を無効とされた ものの数	計
1 小池 裕	27,098	395,739	1	422,838
2 戸倉 三郎	24,741	398,097	0	422,838
3 山口 厚	25,084	397,754	0	422,838
4 菅野 博之	24,950	397,888	0	422,838
5 大谷 直人	24,661	398,177	0	422,838
6 木澤 克之	24,893	397,945	0	422,838
7 林 景一	23,675	399,157	6	422,838

(2) 市町別裁判官別投票数に関する調

市町別	小池 裕			戸倉 三郎			山口 厚			菅野 博之			大谷 直人							
	罷免を可とする者の数	記載を無効とされた者の数	計	罷免を可とする者の数	記載を無効とされた者の数	計	罷免を可とする者の数	記載を無効とされた者の数	計	罷免を可とする者の数	記載を無効とされた者の数	計	罷免を可とする者の数	記載を無効とされた者の数	計					
高松市	12,988	166,104	0	179,092	11,870	167,222	0	179,092	12,009	167,083	0	179,092	11,991	167,101	0	179,092	11,874	167,218	0	179,092
丸亀市	2,687	41,656	0	44,343	2,424	41,919	0	44,343	2,445	41,898	0	44,343	2,473	41,870	0	44,343	2,421	41,922	0	44,343
坂出市	1,511	23,539	0	25,050	1,334	23,716	0	25,050	1,392	23,658	0	25,050	1,364	23,686	0	25,050	1,335	23,715	0	25,050
普通寺市	747	12,970	0	13,717	696	13,021	0	13,717	672	13,045	0	13,717	668	13,049	0	13,717	684	13,033	0	13,717
観音寺市	1,517	23,470	0	24,987	1,371	23,616	0	24,987	1,423	23,564	0	24,987	1,417	23,570	0	24,987	1,376	23,611	0	24,987
さぬき市	1,309	22,855	0	24,164	1,230	22,934	0	24,164	1,256	22,908	0	24,164	1,224	22,940	0	24,164	1,191	22,973	0	24,164
東かがわ市	865	14,485	0	15,350	739	14,611	0	15,350	778	14,572	0	15,350	740	14,610	0	15,350	731	14,619	0	15,350
三豊市	1,739	26,637	0	28,376	1,574	26,802	0	28,376	1,607	26,769	0	28,376	1,596	26,780	0	28,376	1,606	26,770	0	28,376
<b>市 計</b>	<b>23,363</b>	<b>331,716</b>	<b>0</b>	<b>355,079</b>	<b>21,238</b>	<b>333,841</b>	<b>0</b>	<b>355,079</b>	<b>21,562</b>	<b>333,497</b>	<b>0</b>	<b>355,079</b>	<b>21,473</b>	<b>333,606</b>	<b>0</b>	<b>355,079</b>	<b>21,218</b>	<b>333,861</b>	<b>0</b>	<b>355,079</b>
土庄町	435	7,132	0	7,567	399	7,168	0	7,567	407	7,160	0	7,567	393	7,174	0	7,567	378	7,189	0	7,567
小豆島町	371	7,341	0	7,712	338	7,374	0	7,712	338	7,374	0	7,712	325	7,387	0	7,712	336	7,376	0	7,712
<b>小豆郡計</b>	<b>806</b>	<b>14,473</b>	<b>0</b>	<b>15,279</b>	<b>737</b>	<b>14,542</b>	<b>0</b>	<b>15,279</b>	<b>745</b>	<b>14,534</b>	<b>0</b>	<b>15,279</b>	<b>718</b>	<b>14,561</b>	<b>0</b>	<b>15,279</b>	<b>714</b>	<b>14,565</b>	<b>0</b>	<b>15,279</b>
三木町	805	12,025	0	12,830	749	12,081	0	12,830	733	12,097	0	12,830	746	12,084	0	12,830	734	12,096	0	12,830
<b>木田郡計</b>	<b>805</b>	<b>12,025</b>	<b>0</b>	<b>12,830</b>	<b>749</b>	<b>12,081</b>	<b>0</b>	<b>12,830</b>	<b>733</b>	<b>12,097</b>	<b>0</b>	<b>12,830</b>	<b>746</b>	<b>12,084</b>	<b>0</b>	<b>12,830</b>	<b>734</b>	<b>12,096</b>	<b>0</b>	<b>12,830</b>
直島町	57	1,588	0	1,645	55	1,590	0	1,645	58	1,587	0	1,645	49	1,596	0	1,645	51	1,594	0	1,645
<b>香川郡計</b>	<b>57</b>	<b>1,588</b>	<b>0</b>	<b>1,645</b>	<b>55</b>	<b>1,590</b>	<b>0</b>	<b>1,645</b>	<b>58</b>	<b>1,587</b>	<b>0</b>	<b>1,645</b>	<b>49</b>	<b>1,596</b>	<b>0</b>	<b>1,645</b>	<b>51</b>	<b>1,594</b>	<b>0</b>	<b>1,645</b>
宇多津町	244	7,185	1	7,430	307	7,123	0	7,430	299	7,131	0	7,430	303	7,127	0	7,430	286	7,144	0	7,430
綾川町	665	11,062	0	11,727	609	11,118	0	11,727	611	11,116	0	11,727	608	11,119	0	11,727	598	11,129	0	11,727
<b>徳島郡計</b>	<b>909</b>	<b>18,247</b>	<b>1</b>	<b>19,157</b>	<b>916</b>	<b>18,241</b>	<b>0</b>	<b>19,157</b>	<b>910</b>	<b>18,247</b>	<b>0</b>	<b>19,157</b>	<b>911</b>	<b>18,246</b>	<b>0</b>	<b>19,157</b>	<b>884</b>	<b>18,273</b>	<b>0</b>	<b>19,157</b>
琴平町	259	3,722	0	3,981	232	3,749	0	3,981	244	3,737	0	3,981	242	3,739	0	3,981	242	3,739	0	3,981
多度津町	557	8,772	0	9,329	515	8,814	0	9,329	499	8,830	0	9,329	517	8,812	0	9,329	523	8,806	0	9,329
まんのう町	342	5,196	0	5,538	299	5,239	0	5,538	313	5,225	0	5,538	294	5,244	0	5,538	295	5,243	0	5,538
<b>仲野支部計</b>	<b>1,158</b>	<b>17,690</b>	<b>0</b>	<b>18,848</b>	<b>1,046</b>	<b>17,802</b>	<b>0</b>	<b>18,848</b>	<b>1,056</b>	<b>17,792</b>	<b>0</b>	<b>18,848</b>	<b>1,053</b>	<b>17,795</b>	<b>0</b>	<b>18,848</b>	<b>1,060</b>	<b>17,788</b>	<b>0</b>	<b>18,848</b>
<b>町 計</b>	<b>3,735</b>	<b>64,023</b>	<b>1</b>	<b>67,769</b>	<b>3,503</b>	<b>64,256</b>	<b>0</b>	<b>67,769</b>	<b>3,502</b>	<b>64,257</b>	<b>0</b>	<b>67,769</b>	<b>3,477</b>	<b>64,282</b>	<b>0</b>	<b>67,769</b>	<b>3,443</b>	<b>64,316</b>	<b>0</b>	<b>67,769</b>
<b>県 計</b>	<b>27,098</b>	<b>395,739</b>	<b>1</b>	<b>422,838</b>	<b>24,741</b>	<b>398,097</b>	<b>0</b>	<b>422,838</b>	<b>25,084</b>	<b>397,754</b>	<b>0</b>	<b>422,838</b>	<b>24,950</b>	<b>397,888</b>	<b>0</b>	<b>422,838</b>	<b>24,661</b>	<b>398,177</b>	<b>0</b>	<b>422,838</b>



(3) 市町別有効投票数等に関する調

木澤 克之				林 景一				計
罷 可 と す る の 数	免 を 記 載 と し な い の 数	計	罷 可 と す る の 数	免 を 記 載 と し な い の 数	計	免 を 記 載 と し な い 無 効 と さ れ た 票 の 数	計	
12,022	167,070	0	179,092	167,638	0	179,092	0	179,092
2,459	41,884	0	44,343	42,042	0	44,343	0	44,343
1,334	23,716	0	25,050	23,741	0	25,050	0	25,050
691	13,026	0	13,717	13,080	0	13,717	0	13,717
1,398	23,589	0	24,987	23,667	0	24,987	0	24,987
1,208	22,956	0	24,164	23,038	0	24,164	0	24,164
729	14,621	0	15,350	14,664	0	15,350	0	15,350
1,594	26,782	0	28,376	26,856	0	28,376	0	28,376
<b>21,435</b>	<b>333,644</b>	<b>0</b>	<b>355,079</b>	<b>334,726</b>	<b>0</b>	<b>355,079</b>	<b>0</b>	<b>355,079</b>
386	7,181	0	7,567	7,194	0	7,567	0	7,567
335	7,377	0	7,712	7,390	0	7,712	0	7,712
<b>721</b>	<b>14,568</b>	<b>0</b>	<b>15,279</b>	<b>14,584</b>	<b>0</b>	<b>15,279</b>	<b>0</b>	<b>15,279</b>
747	12,083	0	12,830	12,133	0	12,830	0	12,830
<b>747</b>	<b>12,083</b>	<b>0</b>	<b>12,830</b>	<b>12,133</b>	<b>0</b>	<b>12,830</b>	<b>0</b>	<b>12,830</b>
54	1,591	0	1,645	1,594	0	1,645	0	1,645
<b>54</b>	<b>1,591</b>	<b>0</b>	<b>1,645</b>	<b>1,594</b>	<b>0</b>	<b>1,645</b>	<b>0</b>	<b>1,645</b>
293	7,137	0	7,430	7,113	6	7,430	6	7,430
586	11,141	0	11,727	11,159	0	11,727	0	11,727
<b>879</b>	<b>18,278</b>	<b>0</b>	<b>19,157</b>	<b>18,272</b>	<b>6</b>	<b>19,157</b>	<b>6</b>	<b>19,157</b>
243	3,738	0	3,981	3,753	0	3,981	0	3,981
509	8,820	0	9,329	8,841	0	9,329	0	9,329
305	5,233	0	5,538	5,254	0	5,538	0	5,538
<b>1,057</b>	<b>17,791</b>	<b>0</b>	<b>18,848</b>	<b>17,848</b>	<b>0</b>	<b>18,848</b>	<b>0</b>	<b>18,848</b>
<b>3,458</b>	<b>64,301</b>	<b>0</b>	<b>67,759</b>	<b>64,431</b>	<b>6</b>	<b>67,759</b>	<b>6</b>	<b>67,759</b>
<b>24,893</b>	<b>397,945</b>	<b>0</b>	<b>422,838</b>	<b>399,157</b>	<b>6</b>	<b>422,838</b>	<b>6</b>	<b>422,838</b>

区 分	有効投票数			無効投票数			投票総数 (A+B)	不 受 理 持帰り等	投票者数 (C+D)	投票点検 終了時刻
	A	B	C	A	B	C				
市町別										
高 松 市	179,092	5,824	184,916	5,824	37	184,953	37	184,953	23日02時25分	
丸 亀 市	44,343	1,356	45,699	1,356	7	45,706	7	45,706	22日23時33分	
坂 出 市	25,050	876	25,926	876	2	25,928	2	25,928	23日01時50分	
善 通 寺 市	13,717	316	14,033	316	1	14,034	1	14,034	22日23時40分	
観 音 寺 市	24,987	747	25,734	747	7	25,741	7	25,741	23日00時17分	
さ ぬ き 市	24,164	1,027	25,191	1,027	5	25,196	5	25,196	23日00時28分	
東 かがわ 市	15,350	743	16,093	743	5	16,098	5	16,098	22日23時55分	
三 豊 市	28,376	829	29,205	829	11	29,216	11	29,216	23日00時20分	
<b>市 計</b>	<b>355,079</b>	<b>11,718</b>	<b>366,797</b>	<b>11,718</b>	<b>75</b>	<b>366,872</b>	<b>75</b>	<b>366,872</b>		
土 庄 町	7,567	383	7,950	383	1	7,951	1	7,951	22日22時28分	
小 豆 島 町	7,712	191	7,903	191	2	7,905	2	7,905	22日23時50分	
小 豆 郡 計	<b>15,279</b>	<b>574</b>	<b>15,853</b>	<b>574</b>	<b>3</b>	<b>15,856</b>	<b>3</b>	<b>15,856</b>		
三 木 町	12,830	536	13,366	536	0	13,366	0	13,366	23日00時50分	
木 田 郡 計	<b>12,830</b>	<b>536</b>	<b>13,366</b>	<b>536</b>	<b>0</b>	<b>13,366</b>	<b>0</b>	<b>13,366</b>		
直 島 町	1,645	58	1,703	58	1	1,704	1	1,704	22日22時52分	
香 川 郡 計	<b>1,645</b>	<b>58</b>	<b>1,703</b>	<b>58</b>	<b>1</b>	<b>1,704</b>	<b>1</b>	<b>1,704</b>		
宇 多 津 町	7,430	256	7,686	256	2	7,688	2	7,688	22日23時55分	
綾 川 町	11,727	424	12,151	424	3	12,154	3	12,154	22日23時50分	
總 郡 計	<b>19,157</b>	<b>680</b>	<b>19,837</b>	<b>680</b>	<b>5</b>	<b>19,842</b>	<b>5</b>	<b>19,842</b>		
琴 平 町	3,981	103	4,084	103	0	4,084	0	4,084	22日23時40分	
多 度 津 町	9,329	308	9,637	308	0	9,637	0	9,637	22日22時45分	
ま んの う 町	5,538	237	5,775	237	0	5,775	0	5,775	23日00時05分	
仲 多 度 郡 計	<b>18,848</b>	<b>648</b>	<b>19,496</b>	<b>648</b>	<b>0</b>	<b>19,496</b>	<b>0</b>	<b>19,496</b>		
<b>町 計</b>	<b>67,759</b>	<b>2,496</b>	<b>70,255</b>	<b>2,496</b>	<b>9</b>	<b>70,264</b>	<b>9</b>	<b>70,264</b>		
<b>県 計</b>	<b>422,838</b>	<b>14,214</b>	<b>437,052</b>	<b>14,214</b>	<b>84</b>	<b>437,136</b>	<b>84</b>	<b>437,136</b>		

---

---

選 挙 啓 発

---

---

## 第48回衆議院議員総選挙臨時啓発事業計画

### 第1 趣 旨

明るい選挙を実現するためには、有権者一人ひとりがこの選挙の重要性を十分に自覚し、選挙の正しいルールを守り、進んで投票に参加することが大切である。

このため、今回の選挙においては、有権者が自らの意思を表明する大切な機会であるとの認識のもと、「明るい選挙の推進」と「投票総参加」の呼びかけを重点とした各種の啓発事業を行うものとする。

また、期日前投票をはじめとした各種制度の内容等についても、周知徹底を図るものとする。

### 第2 キャッチコピー（統一標語）

「わたしの思い 形にしよう この一票」

### 第3 重点事項

#### 1 明るい選挙の推進

有権者に対し、国政における衆議院の役割についての認識を深め、候補者や政党等の主義・主張を十分見極め、選挙の正しいルールを守って、自ら進んで投票をするよう呼びかけるとともに、候補者や政党等に対しても、選挙のルールを守り、政策や主義・主張を正しく有権者に訴えるよう呼びかけ、明るい選挙を推進する。

#### 2 投票総参加の推進

今回の選挙は、国民が政治に参加する最も重要な機会であり、投票に参加することが主権者たる国民の権利であるとともに責務であることを呼びかけ、投票への総参加を推進する。

#### 3 投票制度の周知

期日前投票制度及び郵便等投票制度など投票環境の向上のために創設された制度について引き続き周知するとともに、国外における不在者投票や在外投票制度についても周知を行う。

また、公職選挙法や政治資金規正法による連座制、政治活動に関する寄附の制限等についても、候補者、政党及び有権者等に周知徹底を図り、きれいな選挙を推進する。

さらに、同時に最高裁判所裁判官国民審査も行われることから、投票の順序、投票用紙の色等、投票の方法についての周知を十分に行い、無効投票の防止を図る。

### 第4 運動の進め方

- 1 県及び市町の選挙管理委員会は、明るい選挙推進協議会と相互に密接な連携を保ちつつ、各報道機関や社会教育機関等の協力のもと全県的な啓発活動を展開するとともに、国や（公財）明るい選挙推進協会が行う事業とも連携を図るものとする。

- 2 県及び市町選挙管理委員会は、各報道機関に対して、啓発事業の実施状況や有権者への周知事項等に関する資料及び情報を積極的に提供し、この運動に対する県民の理解が深まるように努める。

## 第5 運動の内容

### 1 県が行う事業

#### (1) 啓発イベント

県民一人ひとりが選挙の意義を十分に自覚し、選挙の正しいルールを守って自ら進んで投票に参加するよう、県選挙管理委員会及び県明るい選挙推進協議会等が共催して、人が多く集う場所において啓発イベントを実施するとともに、県内市町の協力を得て、県内各拠点地区において県下一斉街頭啓発を実施する。

#### (2) インターネットのホームページやSNSによる啓発

ホームページを開設して、投票日・投票時間・選挙権年齢の引下げ・期日前投票制度のしくみ等の周知を行うとともに、投票総参加の呼びかけを行う。

また、インターネットやSNS（ソーシャル・ネットワーキング・サービス）を通じて、投票日の周知を行うとともに、明るい選挙の推進と投票総参加を呼びかける。

#### (3) 新聞による啓発

新聞広告により投票日の周知を行うとともに、明るい選挙の推進と投票総参加を呼びかける。

新聞	朝日新聞、産経新聞、四国新聞、毎日新聞、読売新聞
----	--------------------------

#### (4) ポスター・チラシによる啓発

投票日の周知や明るい選挙の推進、投票総参加の呼びかけのためのポスター及びチラシを作製する。

ポスターについては、集客力のある大型小売店舗、若年層を中心に多くの人々が使用するJR・私鉄の電車・バスの車内や駅構内等に掲出するとともに、市町及び県の出先機関等に配布・掲出する。

また、チラシについては、市町の協力を得て県内全戸に配布するとともに、啓発イベント等でも配布する。

種 別	作製枚数	掲 示 期 間
一般掲示用ポスター	1,200枚	選挙期間中
車内・駅構内用ポスター	450枚	投票日までの12～15日間
チラシ	450,000枚	県内全戸配布・街頭啓発等で配布

## (5) 広告塔・立看板・懸垂（横断）幕による啓発

投票日やキャッチコピー（統一標語）を表示した広告塔・立看板・懸垂（横断）幕を設置し、投票日の周知と投票総参加の呼びかけを行う。

種 別	設置数	設 置 場 所	設 置 期 間
広告塔	1基	丸亀市	選挙期間中
立看板	3基	県庁舎前・瓦町駅前広場	
懸垂（横断）幕	49流	市町庁舎・県広報船	

## (6) 広報車・広報船による啓発

広報車・広報船により、投票日の周知と投票総参加の呼びかけを行う。

種 別	台 数	期 間
広報車	4台	投票日までの7日間
広報船	1隻	投票日までの3日間

## (7) ホームページバナーによる啓発

ホームページ広告用に縦横比率の異なる3種類のバナー（W180px×H36px、W160px×H80px、W234px×H60px）を作製し、県・市町ホームページ等に配置して、香川県選挙管理委員会の衆議院議員総選挙特設ホームページへのリンクを設定することにより、明るい選挙の推進と投票総参加の呼びかけを行う。

## (8) ボディーパネルによる啓発

県・市町の使用する公用車に投票日が記載されたボディーパネルを貼付することにより、投票日の周知を行う。

対 象	作 製 枚 数
県・市町公用車	160枚

## (9) 店内放送・レシートによる啓発

県内の百貨店・大型小売店舗・商店街に依頼し、店内放送やレシート広告により投票日の周知を行うとともに、明るい選挙の推進と投票総参加の呼びかけを行う。

## (10) 県の広報媒体による啓発

県の広報媒体を活用し、投票日の周知を行うとともに、明るい選挙の推進と投票総参加の呼びかけを行う。

## (11) メールマガジンによる啓発

県や県内大学のメールマガジンを利用して啓発を行う。

## (12) その他の啓発資材による啓発

投票日の周知と投票総参加の呼びかけのために、投票日やキャッチコピー（統一標語）を表示した啓発資材を作製し、啓発イベントその他の啓発事業を通じて配布する。

- (13) 若年層を対象とした啓発事業  
選挙権年齢の引下げに関し、若年層への啓発に重点を置いた啓発事業を実施する。
- (14) その他  
市町選挙管理委員会、市町教育委員会等の協力を得て、有権者の選挙・政治に対する関心を深めるために、イベントや各種会合の場等を積極的に活用して啓発活動を行う。

## 2 市町が行う事業

- (1) 広報車・広報船による啓発  
広報車・広報船により投票日の周知を行うとともに、明るい選挙の推進と投票総参加を呼びかける。
- (2) 広報誌等による啓発  
市町の広報誌等を積極的に活用して、投票日・投票時間・期日前投票制度等の周知を行うとともに、明るい選挙の推進と投票総参加の呼びかけを行う。
- (3) 立看板・懸垂幕等による啓発  
キャッチコピー（統一標語）を活用した立看板・懸垂幕等を設置し、投票日を周知するとともに、投票総参加の呼びかけを行う。
- (4) 防災行政無線等による啓発  
放送の内容については、選挙の意義・投票日・投票時間・期日前投票制度等についての周知や明るい選挙の推進、投票総参加の呼びかけとする。  
また、放送に際しては、効果的な時期を選定するよう配慮する。
- (5) イベントなどの活用による啓発  
市町のイベントや各種学校・講座等の場において、積極的な啓発活動を展開し、有権者の選挙への関心を高める。
- (6) 街頭啓発の実施及び啓発資材の配布による啓発  
選挙期間中において、投票日・投票時間・選挙権年齢の引下げ・期日前投票制度等の周知や明るい選挙の推進、投票総参加の呼びかけを行うために、市町明るい選挙推進協議会等の協力を得て、街頭啓発を実施して啓発チラシ等の資材を配布する。  
また、啓発チラシについては、各市町の実情に即した方法で、全戸に配布できるよう配慮する。



---

---

衆議院議員総選挙  
最高裁判所裁判官国民審査

# 投票結果速報要領

---

---

(様式及び別表 略)



I 投開票速報の概要

県委員会は、総選挙及び国民審査の結果を速やかに選挙人に知らせるため、市町委員会及び報道機関の協力のもとに、報道機関に対して速報を行うものとする。

1 速報の内容

(1) 小選挙区

速報の種類	速報指定時刻	県委員会発表時刻	発表の方法
投票状況中間	9時、10時、11時、12時、13時、14時、15時、16時、17時、18時、19時、20時 (別表第1による)	各速報指定時刻の30分後 (20時現在については21時まで)	印刷 (第1号様式)
投票状況確定	確定次第直ちに	23時頃 (確定次第発表する)	印刷 (第2号様式の1) (その1)・(その2)
開票状況中間	21時30分(1回目) 21時50分(2回目) 以後30分間隔 (別表第2による)	各速報指定時刻の30分後	印刷 (第3号様式)
開票状況確定	確定次第直ちに	確定中町につき中間速報にあわせて。 小選挙区ごとの全市町確定後速やかに	印刷 (第4号様式)

(2) 比例代表

速報の種類	速報指定時刻	県委員会発表時刻	発表の方法
投票状況確定	確定次第直ちに	23時頃 (確定次第発表する)	印刷 (第2号様式の2) (その1)・(その2)
開票状況確定	確定次第直ちに	○市町からの確定速報を取りまとめ、22時に総務省に速報の後、中間状況を発表 (以後1時間ごと) ○全市町確定分を総務省に速報の後、確定状況を発表	印刷 (第5号様式)

(3) 国民審査

速報の種類	速報指定時刻	県委員会発表時刻	発表の方法
投票状況確定	確定次第直ちに	23時頃 (確定次第発表する)	印刷 (第2号様式の3)
開票状況確定	確定次第直ちに	全市町確定後速やかに	印刷 (第6号様式)

## 2 速報の方法等

### (1) 投票状況中間速報（小選挙区）

- ① 市町委員会は、直接県委員会に小選挙区投票状況中間速報時刻表（別表第1、P7）に定める時刻に、パソコンネットワーク及びファクシミリにより投票状況の速報を行うこと。
- ② 速報担当者は、速報指定時刻の時間内に送受信できるよう態勢を整えておくこと。
- ③ 速報については、小選挙区投票状況中間速報票（第1号様式、P6）を使用すること。

### (2) 投票状況確定速報（小選挙区、比例代表、国民審査）

- ① 市町委員会は、直接県委員会に、パソコンネットワーク及びファクシミリにより、次のとおり速報を行うこと。
  - ・ファクシミリ 確定次第直ちに速報を行うこと。
  - ・パソコンネットワーク

- ② 速報担当者は、速報指定時刻の時間内に送受信ができるよう態勢を整えておくこと。

### (3) 開票状況中間速報（小選挙区）、開票状況確定速報（小選挙区、比例代表、国民審査）

- ① 市町委員会は、直接県委員会に、パソコンネットワーク及びファクシミリにより、次のとおり速報を行うこと。

	開票状況中間速報		開票状況確定速報	
	ファクシミリ	パソコンネットワーク	ファクシミリ	パソコンネットワーク
小選挙区	小選挙区開票状況中間速報時刻表（別表第2、P21）により行うこと		確定次第直ちに行うこと	
比例代表				
国民審査				

- ② 速報担当者は、速報指定時刻の時間内に送受信ができるよう態勢を整えておくこと。
- ③ ファクシミリによる速報に使用する様式については、次のとおりとする。

	開票状況中間速報	開票状況確定速報
小選挙区	小選挙区開票状況中間速報票（第3号様式、P18～20）	小選挙区開票状況確定速報票（第4号様式、P26～28）
比例代表		比例代表開票状況確定速報票（第5号様式、P29）
国民審査		国民審査開票状況確定速報票（第6号様式、P30）

- ④ 市町委員会の速報担当者は、開票状況確定速報の報告後においても、県委員会からの連絡があるままでは待機していること。

### (4) その他

- 県委員会において受信するファクシミリは5台（代表方式）であり、代表番号は087-835-8544である。市町委員会は、送信事務の便宜のため、あらかじめ短縮ダイヤルとして登録する等の準備をしておくこと。

## II 投票状況速報

### 1 投票状況中間速報（小選挙区）

市町委員会は、標準的な2投票区（ただし、高松市は第1区で3投票区、第2区で2投票区、丸亀市は小選挙区毎に2投票区。原則として従来の抽出投票区とする。）を抽出して、小選挙区の投票状況をパソコンネットワーク及びファクシミリにより県委員会に速報すること。

#### (1) 速報事項

小選挙区投票状況中間速報票（第1号様式。P6）のとおり。

#### (2) 速報指定時刻

小選挙区投票状況中間速報時刻表（別表第1。P7）による。

#### (3) 発表

県委員会は、小選挙区投票状況中間速報集計表（第1号様式。P8～9）により集計し、各速報指定時刻の30分後に抽出投票区の平均投票率を、20時現在については1時間以内に県全体の推計投票率を、それぞれ印刷発表する。

### 2 投票状況確定速報（小選挙区、比例代表、国民審査）

市町委員会は、小選挙区、比例代表及び国民審査の投票状況確定結果をとりまとめ、パソコンネットワーク及びファクシミリにより報告すること。

#### (1) 速報事項

投票状況確定速報票（第2号様式。P11）のとおり。

#### (2) 速報指定時刻等

確定後、次のとおり速報を行うこと。

- ・ ファクシミリ 確定次第直ちに速報を行うこと。
- ・ パソコンネットワーク //

#### (3) 発表

県委員会は、小選挙区、比例代表、国民審査ごとに、投票状況確定速報集計表（第2号様式の1（その1・その2）、第2号様式の2（その1・その2）、第2号様式の3。P12～16）により集計し、それぞれ23時までに印刷発表するものとする。

#### (4) その他

- ① 市町委員会は、投票状況確定速報に異動を生じたときは、直ちに県委員会に電話連絡を行い、県委員会の指示する方法で訂正報告を行うこと。  
この場合の電話は、087-832-3094を使用すること。
- ② 市町委員会からなされた速報の内容に関して県委員会から電話照会することもあるので、市町委員会の速報担当者は、投票状況確定速報の報告を終えた後も待機しておくこと。

## Ⅲ 開票状況速報

### 1 開票状況中間速報（小選挙区）

市町委員会は、パソコンネットワーク及びファクシミリにより、開票状況を報告すること。

#### （1）速報事項

小選挙区開票状況中間速報票（第3号様式。P18～20）のとおり。

#### （2）速報指定時刻等

小選挙区開票状況中間速報時刻表（別表第2。P21）による。

#### （3）発 表

県委員会は、小選挙区開票状況中間及び確定速報集計表（第3号様式。P22～24）により集計し、各速報指定時刻の30分後に印刷発表する。

### 2 開票状況確定速報（小選挙区、比例代表、国民審査）

#### （1）開票状況確定速報（小選挙区）

小選挙区の開票が終了した市町委員会は、パソコンネットワーク及びファクシミリにより小選挙区の開票状況確定速報を行う。

##### ①速報事項

小選挙区開票状況確定速報票（第4号様式。P26～28）のとおり。

##### ②速報指定時刻等

確定後、次のとおり速報を行うこと。

- ・ ファクシミリ 確定次第直ちに速報を行うこと。
- ・ パソコンネットワーク //

##### ③発 表

県委員会は、小選挙区ごとの全市町が確定次第、小選挙区別の小選挙区開票状況確定速報集計表（第4号様式。P31～33）により集計し、印刷発表する。

#### （2）開票状況確定速報（比例代表）

比例代表の開票状況の速報は、確定速報のみとし、比例代表の開票が終了した市町委員会は、パソコンネットワーク及びファクシミリにより開票状況確定速報を行うものとする。

##### ①速報事項

比例代表開票状況確定速報票（第5号様式。P29）のとおり。

##### ②速報のタイミング

確定後、次のとおり速報を行うこと。

- ・ ファクシミリ 確定次第直ちに速報を行うこと。
- ・ パソコンネットワーク //

##### ③発 表

< 中間開票状況 >

市町からの確定速報を取りまとめて、22時に総務省に報告した後、比例代表開票状況確定速報集計表（第5号様式。P34）を印刷物により発表する。（以後1時間ごと）

< 開票結果 >

全市町の確定速報を総務省に報告した後、比例代表開票状況確定速報集計表（第5号様式。P34）を印刷物により発表する。

#### （3）開票状況確定速報（国民審査）

国民審査の開票状況の速報は、確定速報のみとし、国民審査の開票が終了した市町委員会は、パソコンネットワーク及びファクシミリにより開票状況確定速報を行うものとする。

##### ①速報事項

国民審査開票状況確定速報票（第6号様式。P30）のとおり。

##### ②速報のタイミング

確定後、次のとおり速報を行うこと。

- ・ ファクシミリ 確定次第直ちに速報を行うこと。
- ・ パソコンネットワーク //

##### ③発 表

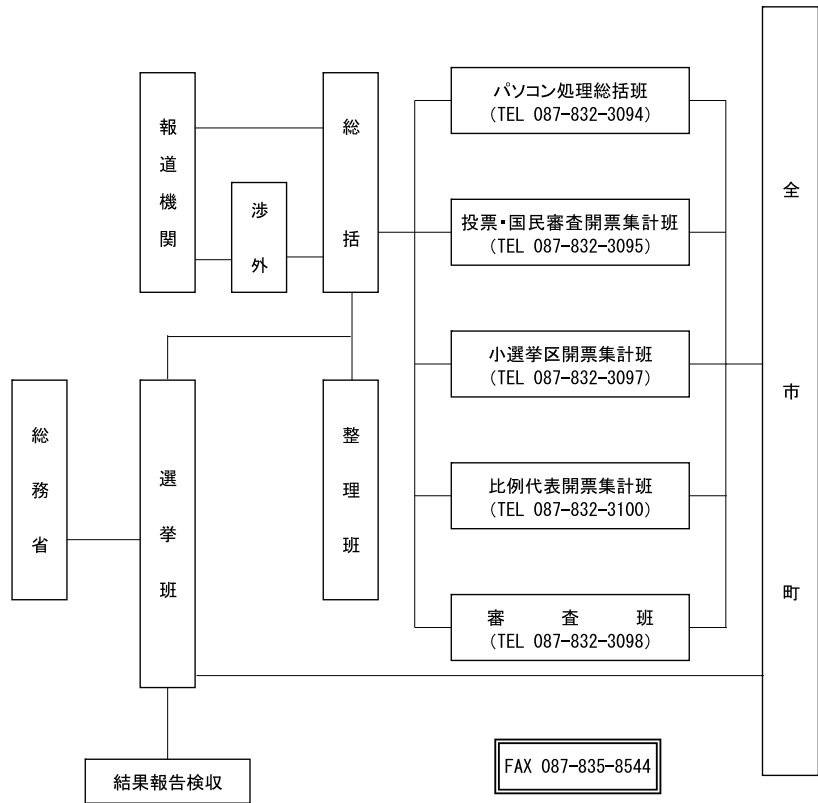
県委員会は、全市町が確定次第、国民審査開票状況確定速報集計表（第6号様式。P35～36）により集計し、印刷発表する。

##### ④その他

小選挙区、比例代表及び国民審査の確定速報が終わった市町委員会については、以後の速報は打ち切るものとするが、市町委員会の速報担当者は、県委員会からの連絡があるまでは待機していること。

#### IV 投開票速報体制

<b>総括</b>
速報事務の指揮
<b>渉外</b>
報道機関との連絡
<b>選挙班</b>
開票事務等に関する質疑応答 結果報告の検収 総務省への速報
<b>パソコン処理総括班</b>
パソコンシステムの管理 総務省への速報
<b>投票状況・国民審査開票状況集計班</b>
受信データの管理・調整 投票状況の集計 国民審査開票状況の集計
<b>小選挙区開票状況集計班</b>
受信データの管理・調整 小選挙区開票状況の集計
<b>比例代表開票状況集計班</b>
受信データの管理・調整 比例代表開票状況の集計
<b>審査班</b>
受信状況の進行管理・督促 ファクシミリ受信票の審査 集計結果の審査
<b>整理班</b>
ファクシミリ受信票の分類及び審査班への送付 速報資料の印刷 発表資料の分類・保管



---

---

# 選挙公報及び審査公報

---

---







# 平成29年 衆議院小選挙区選出議員選挙(香川県第2区)候補者選挙公報

10月22日執行

香川県選挙管理委員会

## 活力ある香川、強い日本を創る

せと隆一は、『**実行するチカラ**』で、『**結果**』にこだわり全力で取り組みます!

- デフレ脱却の対策を打ちます
- 北朝鮮に毅然とした外交を展開します
- 農水産業と中小企業を活性化します
- 憲法改正の議論を進めます
- 子育てしやすい、高齢者が過ごしやすい社会を実現します



自民党公認

# せと隆一

たかかず

与党として「香川の活性化」に取り組み「結果」を出しました

- 達成 坂出北インターチェンジのフル化
- 大企業 大内・白鳥バイパスの早期実現
- 達成 庵治石が東京五輪・国立競技場に採用
- 大企業 坂出港に大型船が入港可能に
- 決定 丸亀飯山町の中方橋の予算獲得
- 議案 四国新幹線の実現に向けて
- 大企業 イノシシ被害対策とジビエによる地域活性化
- 達成 郵便局の貯金限度額を1300万円にアップ

せと隆一(たかかず)プロフィール

昭和40年6月2日、坂出市生まれ。  
 ・香川県立丸亀高等学校、大阪府立大学工学部、東京工業大学大学院 修了。  
 ・郵政省(現総務省)入省、若手員数本部事務部長、内閣府被災者支援チーム企画官などを  
 経て平成24年12月衆議院で当選し、平成26年に2期目当選。  
 ・衆議院行政監視委員会理事、農林水産委員会委員を歴任。

総決起大会 10月20日(金)19:00~ 坂出市民ホール

## 政策実現力ならたまき

たまき雄一郎の基本理念「三原則」

- ① 弱肉強食ではない福祉国家の実現
- ② 現実的な平和主義の構築
- ③ 徹底した情報公開と行政改革

3期目3年の国会での任期回数 **80回**



# たまき雄一郎

ゆういちろう

### 香川のため、たまき雄一郎がしたこと

坂出北インターのフル化を8回にわたる国会質問で実現。  
 高松自動車道の4車線化の着工を実現(平成30年度完成)。  
 台風被害を受けた土器川にかかる中方橋の早期復旧を実現。  
 ため池の耐震化を加速する法律を実現。ため池ソーラーの普及も。  
 四国新幹線について国会で質問し、誘致活動の火付け役にも。  
 県道門座香南線の整備予算を確保し、空港アクセスを改善。  
 坂出港西岸壁の整備や高松港のガントリークレーンの整備を実現。  
 迎撃ミサイル「PAC3」の四国への配備を国会で提案し、翌日に実現。

### 国のため、たまき雄一郎がしたこと

介護職や障害者福祉職の賃金を月1万円引き上げる議員立法を提出。  
 盆栽や切り花を産業として振興する「花き振興法」を実現。  
 畜産農家を支援する「牛・豚マルキン法案」を提出。  
 平成24年の和食ユネスコ無形文化遺産登録に尽力し、翌年に実現。  
 戸別所得補償制度を復活させる議員立法を提出。  
 真珠産業の発展を目的とした「真珠振興法」を実現。  
 「記録がない」「廃業済み」をなくすため、「公文書管理法改正案」を提出。  
 我が国の領海・領空・領土を現実的に守る「領域警備法案」を提出。

次世代のリーダーとして、新しい政治の流れをつくる。

玉木雄一郎 プロフィール

昭和44年、さぬき市生まれ。  
 高松高校、東京大学法学部、米国ハーバード大学大学院卒業。  
 財務省主計局主査などを経て、平成21年衆議院初当選、当選3期。  
 昨年、民進党代表選に出馬。民進党前幹事長代理。

香川の犬猫殺処分ゼロをめざします!!

たまき雄一郎についても詳しくはWEBサイトから [www.tamakinet.jp](http://www.tamakinet.jp)

## 衆議院小選挙区選出議員選挙 衆議院比例代表選出議員選挙 最高裁判所裁判官国民審査

# 10月 投票日 22日

◎投票用紙は次のとおりです。

- 小選挙区 薄い桃色の用紙に黒色のインクで印刷
- 比例代表 薄い水色の用紙に赤色のインクで印刷
- 国民審査 薄い緑色の用紙に黒色のインクで印刷

## 市民と野党の共闘で 安倍自公政権を退場に

国民の願いを無視し続けてきた安倍政権。今こそ、政治を変える絶好のチャンスです。日本共産党と河村ただしはあらゆる問題で対案を示し、国民と共同して政治を動かします。



# 日本共産党 河村ただし

(58歳)

代表比例は

# 日本共産党

くとお書き

### 9条は世界に誇る宝 憲法 安倍改憲ノ一を

安民法制廃止で立憲主義を取り戻す

### くらし応援4つのチェンジ

1%の富裕層や大企業のためでなく、99%の人のために

- ① 税金 消費税10%中止  
● 富裕層と大企業に応分の負担を求め、財源を確保
- ② 子育て 社会保障・教育・若者・子育てを優先に  
● 専業主婦と大企業に税制優遇にメス  
● 年金削減ストップ、教育の無償化、認可保育園30万人分緊急増設
- ③ 働き方 日時間短縮  
● 長時間労働を規制し過労死なくす。  
● 非正規から正規へルール強化  
● 中小企業を支援して最低賃金時給1千円に引き上げ、1500円をめざす
- ④ 地域経済 日本経済を支える  
● 中小企業・農業を応援  
● 大企業と中小企業の賃金格差是正  
● 中小企業手帳を1万円に削減  
● 米の直接支払交付金制度の廃止をやめ、農産物の価格保障・所得補償強化

経済制裁と一体に 対話による「平和的解決」を

許せない!再稼働 伊方原発ストップ原発ゼロの日本を

唯一の被爆国として 核兵器禁止条約に参加する政府を

【略歴】鳥取大学農学部卒、高松市在住。現在、党県常任委員。

# 平成 29 年 衆議院小選挙区選出議員選挙(香川県第3区)候補者選挙公報

香川県選挙管理委員会

## 地方創生と堅実な外交安保

一謙虚に真摯に大胆に一

### 地方の創生▼

農業や中小企業の活性化に注力し、魅力あるふるさとを実現!

### 地方の安心▼

若者の不安を払拭することで高齢者の安心を担保する、暮らしで安心なふるさとを実現!

### 堅実な外交安保▼

劣化する安全保障環境に対応した外交力と防衛力により、誇りある輝かしい日本を実現!

是非お力をお貸しください! 大胆な政策を実行して参ります。詳しくはWEBまで。

### 大野敬太郎プロフィール▼

昭和43年11月1日生まれ。さる年さそり座O型。丸亀在住(本籍豊浜)。丸亀高校・東工大・同大院修士・東大博士号取得。富士通研究所・米国カリフォルニア大パーカー校客員フェロー・東大産学官連携研究員・国務大臣秘書官等を経て、第46回衆院選にて初当選。財務金融、中小企業、農林部会、外交などの役員を歴任。現在当選2回。

現在▼ 防衛大臣政務官

http://keitaro-ohno.com/

自民党公認

大野敬太郎

48才

中長期課題にシッカリ取り組みます!

比例代表も自民党へ

## 国政の私物化をただす!

行政は全体の奉仕者であり、誰に対しても公平・公正でなければなりません。森友・加計学園をめぐる問題を見て、安倍政権になって、権力者にとって都合の良いように行政が歪められているのではないのでしょうか。私は「平和・自由・平等・共生」という考え方に立ち、みんなが「つながり、ささえあう」ことによって子どもからお年寄りまで、誰もが安心して暮らしている「未来」をつくりたい。

つながり、ささえあう未来へ

6つの約束

財政

消費増税ではなく、富裕層課税の強化

消費増税は景気を悪化させるだけ。消費増税は富裕層にとっては大した負担とはなりません。中・低所得者にとっては深刻な問題です。すべての庶民に所得再分配がされるよう、株式配当の統合課税化、大企業への行き過ぎた減税をあらためます。

雇用

非正規雇用規制の最低賃金の大幅引き上げ

非正規雇用の増加により国民の購買力は下がり、経済は低迷したままです。働いても年収が2百万円に満たないワーキングプア問題は放置されず、将来不安をなくするため、非正規雇用の拡大を規制し、最低賃金を1,000円以上に上げます。

子育て

学校給食費を含めた教育の無償化

憲法には「国民は、ひとしく教育を受ける権利を有する」と書かれています。しかし経済的な理由などによりその権利がうばわれてしまいうヶうが後を絶ちません。学校給食費を含め、高等教育までにかかる費用を無償化します。

藤田伸二 プロフィール

- 1955年(昭和30年)3月生まれ
- 丸亀市出身
- 京都大学卒業後、丸亀市議員を経て、丸亀市議会議員を2期務める

比例区は 社民党

●遅やかな脱原発 エネルギーの地産地消推進

●保育や介護職場の大幅な賃上げ

●過労死根絶! 働く者の命を守る労働法制の整備

社民党 社民党公認衆議院議員候補 香川県第3区

藤田伸二

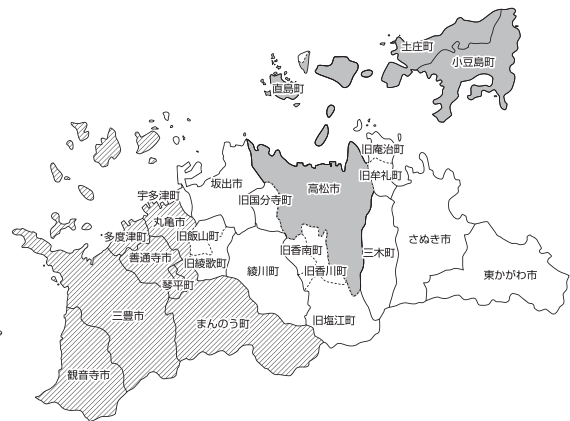
ふじた しんじ

### 衆議院小選挙区選出議員選挙 衆議院比例代表選出議員選挙 最高裁判所裁判官国民審査

# 10月 投票日 22日

- ◎投票用紙は次のとおりです。
- 小選挙区 薄い桃色の用紙に黒色のインクで印刷
  - 比例代表 薄い水色の用紙に赤色のインクで印刷
  - 国民審査 薄い緑色の用紙に黒色のインクで印刷

## 衆議院小選挙区の選挙区図



- 第1区** 高松市(旧牟礼町、旧庵治町、旧塩江町、旧香川町、旧香南町、旧国分寺町の区域を除く)・小豆郡・香川郡
- 第2区** 高松市(旧牟礼町、旧庵治町、旧塩江町、旧香川町、旧香南町、旧国分寺町の区域)・丸亀市(旧綾歌町、旧飯山町の区域)・坂出市・さぬき市・東かがわ市・木田郡・綾歌郡
- 第3区** 丸亀市(旧綾歌町、旧飯山町の区域を除く)・善通寺市・観音寺市・三豊市・仲多度郡

あなたの選挙区をもう一度ご確認ください

この選挙公報は、候補者から提出された原稿をそのまま写真製版して印刷したものです。なお、汚損等がある場合は、市町選挙管理委員会へご連絡ください。

衆議院小選挙区選出議員選挙  
 衆議院比例代表選出議員選挙  
 最高裁判所裁判官国民審査

10月  
 投票日 **22日**

◎投票用紙は次のとおりです。

- 小選挙区 薄い桃色の用紙に黒色のインクで印刷
- 比例代表 薄い水色の用紙に赤色のインクで印刷
- 国民審査 薄い緑色の用紙に黒色のインクで印刷

**衆議院小選挙区の選挙区図**



**第1区**

高松市(旧牟礼町、旧庵治町、旧塩江町、旧香川町、旧香南町、旧国分寺町の区域を除く)・小豆郡・香川郡

**第2区**

高松市(旧牟礼町、旧庵治町、旧塩江町、旧香川町、旧香南町、旧国分寺町の区域)・丸亀市(旧綾歌町、旧飯山町の区域)・坂出市・さぬき市・東かがわ市・木田郡・綾歌郡

**第3区**

丸亀市(旧綾歌町、旧飯山町の区域を除く)・善通寺市・観音寺市・三豊市・仲多度郡

**あなたの選挙区を  
 もう一度ご確認ください**

平成 29 年  
10月22日 執行

# 衆議院比例代表選出議員選挙選挙公報(四国選挙区)

香川県選挙管理委員会

## 守るべきものはしっかり守る。 変えるべきものは大胆に変える。



希望の党 代表  
こいけ ゆりこ  
**小池 百合子**

**1 消費増税凍結**  
景気回復を確実にするため、2年後の消費増税を凍結します。  
8% → 10%

**2 議員定数・議員報酬の削減**  
国会議員みずから身を切る改革を断行し、「しからみ政治」から脱却します。

**3 ポスト・アベノミクスの経済政策**  
徹底した規制改革と特区を最大活用し、民間の活力を生かした経済活性化を図ります。

**4 原発ゼロへ**  
「2030年までに原発ゼロ」を目指します。徹底した省エネで、エコ社会に変えていきます。

**5 雇川・教育・福祉の充実**  
正社員で働ける、結婚できる、子どもを育てられる社会。そこに少子化問題解決のチャンスがあります。

**6 ダイバーシティ社会の実現**  
すべての人が輝ける社会をめざします。特に、女性、シニアの力をさらに生かします。

**7 地域の活力と競争力の強化**  
現出可能な地域に重点を置き、規制緩和を促し、地域が自分力で決められるよう努めます。

**8 憲法改正**  
憲法9条をめぐる憲法改正論議をすすめます。国民の知る権利、地方自治の分権を明確にします。

**9 危機管理の徹底**  
外交安全保障はもとより自然災害対策を強化し、国民の生命と財産を守る万全の備えを整えます。

日本に希望を。

略称：希望

# 希望の党

kibunotou.jp

## 「市民+野党」の共闘で 安倍政権を退場へ

政党のあり方が問われています。「安倍政治を止める。そのために野党は共闘を」——市民のみなさんが求めるこの立場を、日本共産党は、これからもつらぬきます。

市民との約束を、なによりも大事にし、「市民+野党」でブレずにたたかう日本共産党が伸びれば、政治は変わります。



**1 税金**  
消費増税や大企業のためでなく、99%の人のために

**2 予算**  
1%の増税や大企業のためでなく、99%の人のために

**3 働き方**  
8時間働けばふつうに稼げる社会を

**4 地域経済**  
大企業と中小企業の賃金格差を正す。中小企業予算を1兆円に増額。

**憲法**  
安倍政権による9条改憲は、無制限の海外での武力行使に道を開きます。

**北朝鮮**  
対話による平和的解決を

**核兵器**  
核兵器禁止条約に参加する政府を

**原発**  
原発ゼロへ「原発再稼働」STOP!

詳しい政策はこちらから  
JCP 検索

## 比例代表は日本共産党

とお書きください。日本共産党 略称 共産党  
候補者名を書くこと無効になります。

森友・加計疑惑の徹底究明を  
四国ブロックは別紙で実施  
前香川県議 白川よう子



代表 松井 一郎

## 消費増税凍結!

身を切る改革で教育無償化!

議員報酬・議員定数の削減	議員報酬 約3割カット (大阪府)	議員定数 約2割カット (大阪府)
国家公務員の人員削減	一般行政職員人件費 約19%カット (大阪府)	公務員数 教職員、交通関係職員、水道関係職員を除く 約8%カット (大阪府)
公務員制度改革・天下りの禁止	職員基本条例制定 (大阪府)	外郭団体 約63%削減 (大阪府)

- 幼児教育の完全無償化
- 私立高校の実質無償化
- 大学の授業料無償化
- 高齢者の習い事クーポン

## 四国ブロック比例代表名簿登載者

愛媛県 第2区



西岡あたら

比例代表は  
「維新」または  
「日本維新の会」  
とお書きください。

小選挙区は候補者名をお書きください。

平成 29 年  
10月22日執行

# 衆議院比例代表選出議員選挙選挙公報(四国選挙区)

香川県選挙管理委員会

比例は

略称:幸福

「幸福」  
とお書きください。

とお書きください。

## 清潔で、勇断できる政治を。



自分の国は、  
自分で守ろう!



下げよう!  
消費税5%

~減税こそ、最大の福祉

- ・国民保護を徹底し、北朝鮮危機にしっかり備えます。
- ・万一の場合に備え、先進国並みに核シェルターを普及させます。
- ・日本を守る自衛隊が十分活躍できる体制をつくります。
- ・北朝鮮には憲法9条適用除外で、国民を守ります。
- ・消費税を5%に引き下げ、家計を守ります。
- ・民間活力を最大化し、所得倍増を実現します。
- ・公教育の質を高め、塾に頼らない学校をつくります。
- ・長寿を祝福できる生涯現役社会をつくります。



幸福実現党

党首 積量子



## 教育負担の 軽減へ。

四国をもっと元気に!

比例区は

略称は公明



# 公明党



1 命を守る防災対策は  
公明党

2 地域活性化・過疎対策は  
公明党

3 農林水産業の振興は  
公明党

## まっとうな政治。

国民のみさんの日常の暮らし、現場のリアルな声に根ざした、  
ボトムアップの政治を実現する。それが私たちの描く、日本の未来です。右でも左でもなく、前へ。

立憲民主党 代表  
枝野幸男



武内  
のりお  
比例・四国(新)

四国選挙区名簿登載者

比例区は立憲民主党 (略称:民主党)

小選挙区は立憲民主党の候補者へ

立憲民主党  
The Constitutional  
Democratic Party of Japan

衆議院小選挙区選出議員選挙  
衆議院比例代表選出議員選挙  
最高裁判所裁判官国民審査

10月  
投票日 **22日**

◎投票用紙は次のとおりです。

- 小選挙区 薄い桃色の用紙に黒色のインクで印刷
- 比例代表 薄い水色の用紙に赤色のインクで印刷
- 国民審査 薄い緑色の用紙に黒色のインクで印刷

平成29年  
10月22日執行

# 衆議院比例代表選出議員選挙選挙公報(四国選挙区)

香川県選挙管理委員会

## 四国を、速く、便利な 守り抜く。四国へ!!

### 1 夢の新幹線実現へ!! 四国新幹線の早期着工を!! 成長と雇用

◆四国及び四国経済界と緊密に連携しながら四国新幹線を早期実現します。  
◆農林水産業を成長産業に位置付け、輸出拡大はじめ、地産外商を推進します。  
◆四国の中小・小規模企業振興を充実強化します。

### 2 生産性革命と人づくり革命 観光立国は四国から 地方創生 観光

◆「四国八十八箇所霊場と遍路道」の世界遺産登録実現に向け、国内暫定一覧表への記載を強力に推し進めます。  
◆「サイクリングガイド四国」の実現に向け先取り組みを支援し、健康増進観光客増加を図ります。  
◆大型クルーズ船誘致の取り組みを強化しインバウンド(訪日外国人)を呼び込みます。  
◆政府関係機関の地方移転を推し進めます。

### 3 安心・安全な四国へ 「命の道」四国8の字ネットワークの早期完成へ!!

◆南海トラフ巨大地震の被害を最小限にとどめるため、ハードソフトの両面から徹底した防災・減災対策に取り組みます。

### 4 人生100年に備える 東京一極集中是正「VS東京」人口減少対策

◆女性若者の活躍推進、子育て支援の充実、高齢者障がい者の活躍支援など四国が「働き方」改革をリードします。  
◆空き家活用、移住者への支援強化、U・I・Jターンを促進し、新しい人の流れを創出します。  
◆教育の負担軽減に取り組みとともに、大学・高専での地元産業の二・三にあつた人材育成、大学の機能強化魅力向上を目指した取り組みを応援します。

### 5 地方の声を中央へ 次期参院選までに合区解消!!

◆選挙ごとに各県から少なくとも一人の代表を参議院に送り出せるよう、次期参議院議員選挙までに参議院の合区を解消します。

## 比例代表は 自民党 高速道路網、早期完成へ



# アベ暴走政治ストップ 憲法を活かす政治

香川3区に私があります。 四国ブロック比例代表名簿登載者

**国政の私物化をただす**

**藤田 伸二**

【肩書き・経歴】  
1955年(昭和30年)3月生まれ、丸亀市出身  
京都大学卒業後、丸亀市職員を経て、丸亀市議会議員を2期務める  
現在 社民党香川県連合常任幹事  
【決意】  
「平和・自由・平等・共生」という考え方に立ち、みんなが「つなかり、ささえあう」ことによって、誰もが安心して暮らせる「未来」をつくります。

- ◎消費税10%反対、不公平税制の是正
- ◎安心の子育て、年金・医療・介護の確立、教育無償化推進
- ◎残業代ゼロ・過労死許さず、人間らしい働き方の実現
- ◎脱原発、人間の復興、農林水産業の再生
- ◎戦争法・共謀罪法廃止、辺野古新基地反対、オスプレイ配備撤回

**比例区は 社民党**

<http://www5.sdp.or.jp/>

社民党党首 吉田 忠智

衆議院小選挙区選出議員選挙  
衆議院比例代表選出議員選挙  
最高裁判所裁判官国民審査

10月  
投票日 **22日**

◎投票用紙は次のとおりです。

小選挙区 薄い桃色の用紙に黒色のインクで印刷  
比例代表 薄い水色の用紙に赤色のインクで印刷  
国民審査 薄い緑色の用紙に黒色のインクで印刷

各頁をごらんください。この選挙公報は、名簿届出政党等から提出された原稿をそのまま写真製版して印刷したものです。なお、汚損等がある場合は、市町選挙管理委員会へご連絡ください。

衆議院小選挙区選出議員選挙  
 衆議院比例代表選出議員選挙  
 最高裁判所裁判官国民審査

10月  
 投票日 **22日**

◎投票用紙は次のとおりです。

小選挙区 薄い桃色の用紙に黒色のインクで印刷  
 比例代表 薄い水色の用紙に赤色のインクで印刷  
 国民審査 薄い緑色の用紙に黒色のインクで印刷

## 衆議院小選挙区の選挙区図



### 第1区

高松市(旧牟礼町、旧庵治町、旧塩江町、旧香川町、旧香南町、旧国分寺町の区域を除く)・小豆郡・香川郡

### 第2区

高松市(旧牟礼町、旧庵治町、旧塩江町、旧香川町、旧香南町、旧国分寺町の区域)・丸亀市(旧綾歌町、旧飯山町の区域)・坂出市・さぬき市・東かがわ市・木田郡・綾歌郡

### 第3区

丸亀市(旧綾歌町、旧飯山町の区域を除く)・普通寺市・観音寺市・三豊市・仲多度郡

あなたの選挙区を  
 もう一度ご確認ください







---

---

附 表

---

---

## 有権者の推移

## 1 選挙時登録日現在選挙人名簿登録者数

執行年月日	第1区			第2区			第3区			計		
	男	女	計	男	女	計	男	女	計	男	女	計
昭 24. 1. 23執行	114,994	130,575	245,569	123,955	141,963	265,918				238,949	272,538	511,487
昭 27. 10. 1執行	124,493	141,886	266,379	129,955	149,629	279,584				254,448	291,515	545,963
昭 28. 4. 19執行	123,027	141,301	264,328	128,663	146,490	275,153				251,690	287,791	539,481
昭 30. 2. 27執行	126,273	143,147	269,420	131,460	149,346	280,806				257,733	292,493	550,226
昭 33. 5. 22執行	134,849	153,404	288,253	134,515	153,179	287,694				269,364	306,583	575,947
昭 35. 11. 20執行	142,113	163,565	305,678	134,988	155,711	290,699				277,101	319,276	596,377
昭 38. 11. 21執行	144,153	167,635	311,788	131,382	156,210	287,592				275,535	323,845	599,380
昭 42. 1. 29執行	145,301	169,049	314,350	127,196	151,904	279,100				272,497	320,953	593,450
昭 44. 12. 27執行	156,638	180,355	336,993	138,208	161,626	299,834				294,846	341,981	636,827
昭 47. 12. 10執行	165,553	188,832	354,385	144,792	165,972	310,764				310,345	354,804	665,149
昭 51. 12. 5執行	174,686	196,664	371,350	152,640	171,730	324,370				327,326	368,394	695,720
昭 54. 10. 7執行	180,936	202,589	383,525	155,109	175,243	330,352				336,045	377,832	713,877
昭 55. 6. 22執行	181,465	202,990	384,455	155,236	175,245	330,481				336,701	378,235	714,936
昭 58. 12. 18執行	188,333	209,744	398,077	159,382	178,889	338,271				347,715	388,633	736,348
昭 61. 7. 6執行	191,168	213,297	404,465	161,164	180,837	342,001				352,332	394,134	746,466
平 2. 2. 18執行	196,320	219,270	415,590	164,091	184,498	348,589				360,411	403,768	764,179
平 5. 7. 18執行	203,159	226,040	429,199	169,797	190,132	359,929				372,956	416,172	789,128
平 8. 10. 20執行	138,734	154,144	292,878	127,182	140,961	268,143	118,054	131,754	249,808	383,970	426,859	810,829
平 12. 6. 25執行	142,074	157,162	299,236	130,917	144,788	275,705	120,135	133,318	253,453	393,126	435,268	828,394
平 15. 11. 9執行	143,283	158,796	302,079	131,818	145,622	277,440	120,990	133,900	254,890	396,091	438,318	834,409
平 17. 9. 11執行	143,867	159,414	303,281	132,367	145,916	278,283	121,035	133,616	254,651	397,269	438,946	836,215
平 21. 8. 30執行	144,674	160,842	305,516	130,933	144,396	275,329	120,154	131,978	252,132	395,761	437,216	832,977
平 24. 12. 16執行	145,448	161,499	306,947	128,707	142,060	270,767	118,850	130,347	249,197	393,005	433,906	826,911
平 26. 12. 14執行	145,887	161,462	307,349	127,163	140,198	267,361	117,438	128,906	246,344	390,488	430,566	821,054
平 29. 10. 22執行	149,782	164,837	314,619	127,878	140,242	268,120	118,871	129,002	247,873	396,531	434,081	830,612

(注) 平17. 9. 11執行及び平26. 12. 14執行については、定時登録による登録者数である。

## 2 選挙当日有権者数

執行年月日	第1区			第2区			第3区			計		
	男	女	計	男	女	計	男	女	計	男	女	計
昭 24. 1. 23執行	113,968	129,699	243,667	122,465	140,491	262,956				236,433	270,190	506,623
昭 27. 10. 1執行	120,109	137,013	257,122	127,242	146,429	273,671				247,351	283,442	530,793
昭 28. 4. 19執行	120,930	139,111	260,041	127,100	145,078	272,178				248,030	284,189	532,219
昭 30. 2. 27執行	125,163	141,995	267,158	130,434	148,238	278,672				255,597	290,233	545,830
昭 33. 5. 22執行	132,240	150,584	282,824	133,042	151,721	284,763				265,282	302,305	567,587
昭 35. 11. 20執行	136,916	157,980	294,896	132,118	152,760	284,878				269,034	310,740	579,774
昭 38. 11. 21執行	140,006	163,499	303,505	127,876	152,635	280,511				267,882	316,134	584,016
昭 42. 1. 29執行	143,548	167,384	310,932	126,264	150,846	277,110				269,812	318,230	588,042
昭 44. 12. 27執行	156,569	180,344	336,913	138,152	161,618	299,770				294,721	341,962	636,683
昭 47. 12. 10執行	164,778	188,221	352,999	144,387	165,652	310,039				309,165	353,873	663,038
昭 51. 12. 5執行	173,923	196,178	370,101	152,105	171,335	323,440				326,028	367,513	693,541
昭 54. 10. 7執行	179,754	201,687	381,441	154,100	174,365	328,465				333,854	376,052	709,906
昭 55. 6. 22執行	181,134	202,926	384,060	154,978	175,129	330,107				336,112	378,055	714,167
昭 58. 12. 18執行	187,419	209,273	396,692	158,727	178,482	337,209				346,146	387,755	733,901
昭 61. 7. 6執行	190,192	212,882	403,074	160,466	180,394	340,860				350,658	393,276	743,934
平 2. 2. 18執行	195,575	218,809	414,384	163,365	183,994	347,359				358,940	402,803	761,743
平 5. 7. 18執行	202,372	225,526	427,898	168,949	189,534	358,483				371,321	415,060	786,381
平 8. 10. 20執行	138,407	153,958	292,365	126,842	140,699	267,541	117,450	131,312	248,762	382,699	425,969	808,668
平 12. 6. 25執行	141,615	156,905	298,520	130,457	144,475	274,932	119,729	133,100	252,829	391,801	434,480	826,281
平 15. 11. 9執行	142,771	158,495	301,266	131,491	145,404	276,895	120,562	133,650	254,212	394,824	437,549	832,373
平 17. 9. 11執行	143,434	159,143	302,577	131,985	145,657	277,642	120,615	133,380	253,995	396,034	438,180	834,214
平 21. 8. 30執行	144,167	160,535	304,702	130,548	144,167	274,715	119,655	131,663	251,318	394,370	436,365	830,735
平 24. 12. 16執行	144,959	161,170	306,129	128,268	141,720	269,988	118,392	130,045	248,437	391,619	432,935	824,554
平 26. 12. 14執行	145,534	161,337	306,871	126,948	140,112	267,060	117,189	128,804	245,993	389,671	430,253	819,924
平 29. 10. 22執行	149,473	164,767	314,240	127,704	140,201	267,905	118,626	128,894	247,520	395,803	433,862	829,665

## 投票者の推移

## 1 投票者数

執行年月日	第1区			第2区			第3区			計		
	男	女	計	男	女	計	男	女	計	男	女	計
昭 24. 1. 23執行	94,084	98,113	192,197	103,347	107,559	210,906				197,431	205,672	403,103
昭 27. 10. 1執行	104,705	114,510	219,215	110,496	121,623	232,119				215,201	236,133	451,334
昭 28. 4. 19執行	100,463	107,211	207,674	107,186	116,326	223,512				207,649	223,537	431,186
昭 30. 2. 27執行	103,743	110,511	214,254	106,370	114,051	220,421				210,113	224,562	434,675
昭 33. 5. 22執行	107,919	119,160	227,079	111,735	124,396	236,131				219,654	243,556	463,210
昭 35. 11. 20執行	108,716	121,602	230,318	110,057	126,544	236,601				218,773	248,146	466,919
昭 38. 11. 21執行	109,484	126,201	235,685	105,485	125,790	231,275				214,969	251,991	466,960
昭 42. 1. 29執行	112,788	129,191	241,979	103,814	123,671	227,485				216,602	252,862	469,464
昭 44. 12. 27執行	111,801	129,362	241,163	107,585	127,314	234,899				219,386	256,676	476,062
昭 47. 12. 10執行	123,956	143,609	267,565	113,823	134,089	247,912				237,779	277,698	515,477
昭 51. 12. 5執行	134,915	155,615	290,530	106,668	123,795	230,463				241,583	279,410	520,993
昭 54. 10. 7執行	131,194	150,003	281,197	113,150	133,361	246,511				244,344	283,364	527,708
昭 55. 6. 22執行	140,662	161,660	302,322	119,886	140,423	260,309				260,548	302,083	562,631
昭 58. 12. 18執行	126,433	141,315	267,748	117,214	134,941	252,155				243,647	276,256	519,903
昭 61. 7. 6執行	137,810	159,580	297,390	127,065	148,512	275,577				264,875	308,092	572,967
平 2. 2. 18執行	142,437	163,373	305,810	131,571	152,762	284,333				274,008	316,135	590,143
平 5. 7. 18執行	129,782	148,632	278,414	122,430	141,364	263,794				252,212	289,996	542,208
平 8. 10. 20執行	81,591	94,914	176,505	66,167	73,914	140,081	77,912	89,940	167,852	225,670	258,768	484,438
平 12. 6. 25執行	90,782	102,707	193,489	78,098	86,276	164,374	74,325	82,915	157,240	243,205	271,898	515,103
平 15. 11. 9執行	78,813	87,664	166,477	74,814	82,799	157,613	68,846	75,528	144,374	222,473	245,991	468,464
平 17. 9. 11執行	97,289	110,320	207,609	87,132	98,242	185,374	78,401	88,129	166,530	262,822	296,691	559,513
平 21. 8. 30執行	101,426	112,282	213,708	93,060	103,327	196,387	83,233	90,910	174,143	277,719	306,519	584,238
平 24. 12. 16執行	86,281	94,016	180,297	78,241	85,092	163,333	69,159	74,022	143,181	233,681	253,130	486,811
平 26. 12. 14執行	74,088	79,545	153,633	69,224	74,614	143,838	57,330	59,777	117,107	200,642	213,936	414,578
平 29. 10. 22執行	79,346	86,720	166,066	71,945	78,947	150,892	59,821	63,608	123,429	211,112	229,275	440,387

## 2 投票率

執行年月日	第1区			第2区			第3区			計		
	男	女	計	男	女	計	男	女	計	男	女	計
昭 24. 1. 23執行	82.55	75.65	78.88	84.39	76.56	80.21				83.50	76.12	79.57
昭 27. 10. 1執行	87.17	83.58	85.26	86.84	83.06	84.82				87.00	83.31	85.03
昭 28. 4. 19執行	83.08	77.07	79.86	84.33	80.18	82.12				83.72	78.66	81.02
昭 30. 2. 27執行	82.89	77.83	80.20	81.55	76.94	79.64				82.20	77.37	79.64
昭 33. 5. 22執行	81.61	79.13	80.29	83.94	81.99	82.92				82.80	80.57	81.61
昭 35. 11. 20執行	79.40	76.97	78.10	83.30	82.84	83.05				81.32	79.86	80.53
昭 38. 11. 21執行	78.20	77.19	77.65	82.49	82.41	82.45				80.25	79.71	79.96
昭 42. 1. 29執行	78.57	77.18	77.82	82.22	81.99	82.09				80.28	79.46	79.84
昭 44. 12. 27執行	71.41	71.73	71.58	77.87	78.77	78.36				74.44	75.06	74.77
昭 47. 12. 10執行	75.23	76.30	75.80	78.83	80.95	79.96				76.91	78.47	77.74
昭 51. 12. 5執行	77.57	79.32	78.50	70.13	72.25	71.25				74.10	76.03	75.12
昭 54. 10. 7執行	72.99	74.37	73.72	73.43	76.48	75.05				73.19	75.35	74.33
昭 55. 6. 22執行	77.66	79.66	78.72	77.36	80.18	78.86				77.52	79.90	78.78
昭 58. 12. 18執行	67.46	67.53	67.50	73.85	75.60	74.78				70.39	71.24	70.84
昭 61. 7. 6執行	72.46	74.96	73.78	79.18	82.33	80.85				75.54	78.34	77.02
平 2. 2. 18執行	72.83	74.66	73.80	80.54	83.03	81.86				76.34	78.48	77.47
平 5. 7. 18執行	64.13	65.90	65.07	72.47	74.59	73.59				67.92	69.87	68.95
平 8. 10. 20執行	58.95	61.65	60.37	52.16	52.53	52.36	66.34	68.49	67.47	58.97	60.75	59.91
平 12. 6. 25執行	64.10	65.46	64.82	59.86	59.72	59.79	62.08	62.30	62.19	62.07	62.58	62.34
平 15. 11. 9執行	55.20	55.31	55.26	56.90	56.94	56.92	57.10	56.51	56.79	56.35	56.22	56.28
平 17. 9. 11執行	67.83	69.32	68.61	66.02	67.45	66.77	65.00	66.07	65.56	66.36	67.71	67.07
平 21. 8. 30執行	70.35	69.94	70.14	71.28	71.67	71.49	69.56	69.05	69.29	70.42	70.24	70.33
平 24. 12. 16執行	59.52	58.33	58.90	61.00	60.04	60.50	58.42	56.92	57.63	59.67	58.47	59.04
平 26. 12. 14執行	50.91	49.30	50.06	54.53	53.25	53.86	48.92	46.41	47.61	51.49	49.72	50.56
平 29. 10. 22執行	53.08	52.63	52.85	56.34	56.31	56.32	50.43	49.35	49.87	53.34	52.85	53.08

## 立候補者の推移

区 分	立者 候補数	新 元 前 別			党 派 別									定 数	競 争 率
		新	前	元	自由民主党	民 進 党	公 明 党	日 共 産 本 党	社 主 会 党	日 社 会 本 党	その 政 他 党	諸 派	無 所 属		
昭 24. 1. 23執行	18	11	5	2	民主自由党6 3国民協同党1	-	-	2	-	3	-	1	2	6	3.0
昭 27. 10. 1執行	18	7	6	5	自由党8 改進黨2	-	-	2	-	2	-	2	2	6	3.0
昭 28. 4. 19執行	14	4	6	4	〃 (吉田) 4 (鳩山) 2 改進黨2	-	-	1	-	右左 1 3	-	-	1	6	2.3
昭 30. 2. 27執行	12	2	6	4	日本自由党2 民主党6	-	-	1	-	11	-	労農党 1	-	6	2.0
昭 33. 5. 22執行	12	5	5	2	7	-	-	1	-	3	-	-	1	6	2.0
昭 35. 11. 20執行	15	8	6	1	6	-	-	2	-	2	民社党 2	1	2	6	2.5
昭 38. 11. 21執行	13	8	4	1	5	-	-	2	-	3	-	-	3	6	2.2
昭 42. 1. 29執行	11	4	6	1	6	-	-	2	-	2	-	-	1	6	1.8
昭 44. 12. 27執行	10	2	6	2	5	-	-	2	-	2	-	-	1	6	1.7
昭 47. 12. 10執行	10	3	6	1	6	-	-	2	-	2	-	-	-	6	1.7
昭 51. 12. 5執行	10	3	6	1 (現)	5	-	1	2	-	2	-	-	-	6	1.7
昭 54. 10. 7執行	10	4	5	1	5	-	-	2	-	2	-	-	1	6	1.7
昭 55. 6. 22執行	12(1)	5	6(1)	1	6(1)	-	-	2	-	2	-	1	1	6	1.8
昭 58. 12. 18執行	12	5	6	1	6	-	-	2	-	2	-	-	2	6	2.0
昭 61. 7. 6執行	12	8	4	-	6	-	-	2	-	2	-	-	2	6	2.0
平 2. 2. 18執行	11	5	6	-	6	-	-	2	-	2	-	-	1	6	1.8
平 5. 7. 18執行	10	2	6	2	5	-	-	2	-	2	新生党 1	-	-	6	1.7
平 8. 10. 20執行	11	5	4	2	3	1	-	3	2	-	新進黨 2	-	-	3	3.7
平 12. 6. 25執行	11	6	3	2	3	1	-	3	2	-	-	-	2	3	3.7
平 15. 11. 9執行	12	7	3	2	3	3	-	3	2	-	-	-	1	3	4.0
平 17. 9. 11執行	9	6	3	-	3	2	-	3	1	-	-	-	-	3	3.0
平 21. 8. 30執行	12	8	4	-	3	2	-	2	1	-	-	3	1	3	4.0
平 24. 12. 16執行	10	7	3	-	3	2	-	3	1	-	日本維 新の会 1	-	-	3	3.3
平 26. 12. 14執行	9	4	5	-	3	2	-	3	1	-	-	-	-	3	3.0
平 29. 10. 22執行	7	2	5	-	3	-	-	1	1	-	希望 の党 2	-	-	3	2.3

( ) は立候補届出締切日経過後に死亡した者で内書

## 立 候 補 者 一 覧

氏名	当落	新前元	党派	年齢	得票数	氏名	当落	新前元	党派	年齢	得票数
<b>1</b> 昭和24. 1. 23執行											
第1区						第2区					
玉置 実	当	新	民主自由党	43	45,781	福田 繁芳	当	前	民主党	45	34,831
大西 禎夫	当	新	民主党	52	41,990	島田 末信	当	新	民主党	47	33,295
成田 知巳	当	前	日本社会党	38	24,452	田万 広文	当	元	日本社会党	44	32,409
織田 正信		前	救国青年連盟	29	18,874	豊沢 豊雄		前	国民協同党	43	26,144
中地 新吾		新	民主自由党	34	18,427	小西 正雄		新	日本共産党	40	23,156
宮井 進一		新	日本共産党	50	16,483	松浦 薫		元	民主自由党	46	22,273
溝渕松太郎		前	日本社会党	64	12,128	佐野 増彦		新	民主自由党	47	17,879
天野富太郎		新	民主自由党	56	11,129	塩田 定一		新	民主自由党	46	9,537
						松下 忠由		新	無所属	33	5,122
						佐伯 信隆		新	無所属	41	3,160

<b>2</b> 昭和27. 10. 1執行											
第1区						第2区					
三木 武吉	当	元	自由党	68	61,370	加藤常太郎	当	新	自由党	47	47,356
成田 知巳	当	前	日本社会党	40	35,225	大平 正芳	当	新	自由党	42	43,093
大西 禎夫	当	前	自由党	54	32,906	田万 広文	当	前	日本社会党	46	36,137
玉置 実		前	自由党	45	30,321	松浦 伊平		元	自由党	62	30,494
藤本 捨助		元	改進黨	57	23,362	福田 繁芳		前	改進黨	47	26,130
福家 俊一		元	日本再建連盟	40	22,160	島田 末信		前	自由党	49	21,483
織田 正信		元	協同党	31	8,383	真部 友一		新	無所属	47	17,148
宮井 清香		新	日本共産党	46	2,275	佐野 増彦		新	自由党	48	4,802
松村 幸之		新	無所属	34	1,415	中野 実		新	日本共産党	42	3,385

届出月日	氏名	当落	新前元	党派	職業	生年月日	住所	本籍	得票数
<b>3</b> 昭和28. 4. 19執行									
第1区									
3.24	藤本 捨助		元	改進黨	著述業	明27. 12. 12	高松市天神前164	大川郡福栄村	40,321
3.24	福家 俊一		元	自由党 (吉田)	会社社長	明45. 3. 3	東京都世田谷区玉川奥沢町1の449	香川郡一宮村	27,182
3.24	成田 知巳	当	前	日本社会党 (左)	著述業	大元. 9. 15	高松市三番丁29	香川郡多肥村	43,483
3.25	三木 武吉	当	前	自由党 (鳩山)	会社社長	明17. 8. 15	高松市今新町39	高松市六番町31	52,797
3.28	大西 禎夫	当	前	自由党 (吉田)	会社社長	明31. 9. 28	高松市七番丁20	木田郡氷上村	41,976
第2区									
3.24	福田 繁芳	当	元	改進黨	会社重役	明38. 3. 15	三豊郡観音寺町三本松2452	三豊郡観音寺町三本松2452	41,643
3.24	加藤常太郎	当	前	自由党 (鳩山)	会社社長	明38. 4. 30	三豊郡観音寺町甲4026の19	綾歌郡山内村	43,965
3.24	真部 友一		新	無所属	会社社長	明37. 12. 10	東京都港区芝高輪北町48	仲多度郡竜川村	辞退
3.24	田万 広文		前	日本社会党 (右)	弁護士	明39. 5. 17	丸亀市城西町190	丸亀市城西町190	31,196
3.24	小西 正雄		新	日本共産党	政党役員	明43. 10. 3	仲多度郡琴平町阿波町3	仲多度郡琴平町阿波町3	4,219
3.25	大平 正芳	当	前	自由党 (吉田)	無職	明43. 3. 12	東京都文京区駒込林町105	三豊郡和田村	39,464
3.27	佐々栄三郎		新	日本社会党 (左)	著述業	明44. 8. 10	三豊郡詫間町大字松崎字丸山1653	三豊郡詫間町大字松崎字丸山1653	18,476
3.27	松浦 伊平		元	自由党 (吉田)	会社重役	明23. 1. 17	綾歌郡松山村大字青海2083	綾歌郡松山村大字青海2083	38,321
3.28	津山 一男		新	無所属	国鉄職員	明43. 2. 28	東京都品川区大井山中町4191	綾歌郡陶村	2,234
4. 2	中村 正治		新	日本社会党 (左)	機械工具商	明42. 3. 18	坂出市坂出町1384の2	坂出市坂出町1384の2	1,871

<b>4</b> 昭和30. 2. 27執行									
第1区									
2. 1	福家 俊一		元	民主党	会社社長	明45. 3. 3	東京都世田谷区玉川奥沢町1の449	香川郡一宮村大字成合1544	34,813
2. 1	成田 知巳	当	前	日本社会党 (左)	著述業	大元. 9. 15	高松市三番丁29	香川郡多肥村大字上多肥913	45,105
2. 1	大西 禎夫		前	日本自由党	会社社長	明31. 9. 28	高松市七番丁20	木田郡三木町大字氷上3876	36,955
2. 1	平野市太郎		元	労働者農民党	農業	明25. 10. 2	高松市花宮町1069	高松市花宮町1069	6,067
2. 1	三木 武吉	当	前	民主党	会社社長	明17. 8. 15	高松市今新町22	高松市六番町31	43,632
2. 1	藤本 捨助	当	元	民主党	著述業	明27. 10. 12	高松市天神前164	大川郡福栄村大字西村346	46,232

届出 月日	氏名	当落	新前 元	党派	職業	生年月日	住所	本籍	得票数
第2区									
2.1	加藤常太郎	当	前	民主党	会社社長	明38. 4. 30	坂出市坂出町本町南通3495の21	綾歌郡山内村大字新名261の2	50,949
2.1	福田 繁芳		前	民主党	会社社長	明38. 3. 15	東京都大田区入新井3の143	観音寺市観音寺町甲2542	36,222
2.1	真部 友一		新	民主党	会社社長	明38. 12. 1	東京都港区芝高輪北町48	善通寺市木徳町676	28,266
2.1	大平 正芳	当	前	日本自由党	無職	明43. 3. 12	東京都文京区駒込林町105	三豊郡和田村和田甲1082	48,851
2.1	田万 広文	当	元	日本社会党 (右)	弁護士	明39. 5. 17	丸亀市城西町190	丸亀市城西町190	49,418
2.1	小西 正雄		新	日本共産党	商業	明43. 10. 3	仲多度郡琴平町阿波町3	仲多度郡琴平町788	5,038

5 昭和33. 5. 22執行

第1区									
5.1	木村武千代		新	自由民主党	会社重役	明43. 4. 5	高松市今新町52	大川郡津田町1026	38,473
5.1	福家 俊一	当	元	自由民主党	会社社長	明45. 3. 3	高松市岡本町1381	高松市成合町1544	57,436
5.1	天野富太郎		新	自由民主党	会社重役	明27. 4. 20	大川郡大内町三本松	高松市春日町146	6,894
5.1	成田 知巳	当	前	日本社会党	著述業	大元. 9. 5	高松市三番丁29	高松市上多肥町913	59,637
5.1	国方 好市		新	日本社会党	農業	大 5. 2. 10	木田郡三木町大字池戸乙44	木田郡三木町大字池戸乙44	15,383
5.1	石田 千年		新	日本共産党	政党役員	大14. 2. 4	高松市中野町118	丸亀市今津町588	1,940
5.1	藤本 捨助	当	前	自由民主党	著述業	明27. 12. 20	高松市天神前164	大川郡白鳥町大字西山346	45,516
第2区									
5.1	山地 寿		新	自由民主党	会社重役	明36. 6. 6	丸亀市風袋町206	丸亀市西本町353	40,996
5.1	加藤常太郎	当	前	自由民主党	会社社長	明38. 4. 30	坂出市坂出町本町南通り3495の21	綾歌郡国分寺町新名261	52,013
5.1	福田 繁芳		元	無所属	会社重役	明38. 3. 15	東京都大田区入新井3丁目113	観音寺市観音寺町甲2542	40,489
5.1	田万 広文	当	前	日本社会党	弁護士	明39. 5. 17	丸亀市城西町190	丸亀市城西町190	44,187
5.1	大平 正芳	当	前	自由民主党	無職	明43. 3. 12	東京都文京区駒込林町105	三豊郡豊浜町大字和田甲1082	56,817

6 昭和35. 11. 20執行

第1区									
10.30	国方 好市		新	民主社会党	農業	大 5. 2. 10	木田郡三木町大字池戸乙44	木田郡三木町大字池戸乙44	12,485
10.30	木村武千代		新	自由民主党	会社重役	明43. 4. 5	高松市松島町23	大川郡津田町1026	43,497
10.30	成田 知巳	当	前	日本社会党	著述業	大元. 9. 15	高松市四番町1の6	高松市上多肥町913	58,207
10.30	藤本 捨助	当	前	自由民主党	著述業	明27. 12. 12	高松市天神前164	大川郡白鳥町西山346	51,945
10.30	石田 千年		新	日本共産党	政党役員	大14. 2. 4	高松市中野町118	丸亀市今津町588	2,845
10.30	福家 俊一	当	前	自由民主党	政党役員	明45. 3. 3	高松市岡本町1381	高松市成合町1544	46,273
10.30	玉置 猛夫		新	無所属	著述業	大 3. 7. 1	高松市東浜町10の2	小豆郡内海町草壁本町503	12,950
第2区									
10.30	加藤常太郎	当	前	自由民主党	政党役員	明38. 4. 30	坂出市坂出町本町南通3495の21	綾歌郡国分寺町新名261第2	42,331
10.30	大平 正芳	当	前	自由民主党	公務員	明43. 3. 12	東京都文京区駒込林町105	三豊郡豊浜町大字和田甲1082	64,077
10.30	田万 広文		前	民主社会党	弁護士	明39. 5. 17	丸亀市城西町190	丸亀市城西町190	16,121
10.30	福田 繁芳	当	元	無所属	会社重役	明38. 3. 15	観音寺市観音寺町甲2542	観音寺市観音寺町甲2542	41,804
10.30	小西 正雄		新	日本共産党	衣料商	明43. 10. 3	仲多度郡琴平町3	仲多度郡琴平町788	2,900
10.30	佐々栄三郎		新	日本社会党	著述業	明44. 8. 10	三豊郡詫間町大字松崎675	三豊郡詫間町大字松崎675	35,292
10.30	真部 友一		新	自由民主党	会社社長	明37. 12. 1	東京都大田区小林町102	善通寺市木徳町676	31,915
10.30	仲子 武一		新	縦横時論社	新聞出版業	明24. 6. 5	高松市西通町165	山口県防府市宮市町116	213

7 昭和38. 11. 21執行

第1区									
10.31	藤本 孝雄	当	新	自由民主党	会社役員	昭 6. 1. 17	高松市天神前164	大川郡白鳥町西山346	40,485
10.31	玉置 猛夫		新	無所属	会社役員	大 3. 7. 1	高松市観光町491	小豆郡内海町草壁本町503	18,099
10.31	福家 俊一		前	自由民主党	政党役員	明45. 3. 3	高松市岡本町1381	高松市成合町1544	40,368
10.31	木村武千代	当	新	自由民主党	会社重役	明43. 4. 5	高松市松島町23	大川郡津田町1026	51,494
10.31	岡内 専一		新	日本社会党	団体役員	大 8. 10. 12	高松市三谷町4571	高松市三谷町4571	21,464
10.31	成田 知巳	当	前	日本社会党	著述業	大元. 9. 15	高松市四番町4571	高松市多肥上町913	57,511
10.31	石田 千年		新	日本共産党	政党役員	大14. 2. 4	高松市中野町215の10	丸亀市今津町588	4,171
第2区									
10.31	福田 繁芳	当	元	無所属	会社重役	明38. 3. 15	東京都大田区入新井3丁目143	観音寺市観音寺町甲2542	49,748
10.31	久保 文彦		新	日本共産党	政党役員	大15. 7. 16	丸亀市塩飽町32	丸亀市塩屋町152	2,440
10.31	大平 正芳	当	前	自由民主党	公務員	明43. 3. 12	東京都文京区駒込林町105	三豊郡豊浜町大字和田甲1082	64,066
10.31	佐々栄三郎		新	日本社会党	著述業	明44. 8. 10	三豊郡詫間町大字松崎675の1	三豊郡詫間町大字松崎675の1	45,991
10.31	加藤常太郎	当	前	自由民主党	団体役員	明38. 4. 30	東京都世田谷区東玉川町68	綾歌郡国分寺町新名261第2	67,267
10.31	仲子 武一		新	無所属	新聞経営	明24. 6. 5	高松市西浜町406	山口県防府市宮市町116	197

届出月日	氏名	当落	新前元	党派	職業	生年月日	住所	本籍	得票数
8	昭和42. 1. 29執行								
	第1区								
1. 8	木村武千代	前	前	自由民主党	会社役員	明43. 4. 5	高松市松島町3丁目13番13号	大川郡津田町津田1026	41,660
1. 8	藤本 孝雄	当	前	自由民主党	党青年局役員	昭 6. 1. 17	高松市天神前164	大川郡白鳥町西山346	56,494
1. 8	石田 千年	新	新	日本共産党	政党役員	大14. 2. 4	高松市中野町30番13号	丸亀市今津町588	6,398
1. 8	成田 知巳	当	前	日本社会党	政党役員	大元. 9. 15	高松市四番町1の6	高松市上多肥町913	64,194
1. 8	玉置 猛夫	新	新	無所属	アサヒ産業株式会社社長	大 3. 7. 1	高松市天神?1丁目3の18	小豆郡内海町草壁本町503の1	8,349
1. 8	福家 俊一	当	元	自由民主党	小豆島急行フェリー株式会社社長	明45. 3. 3	高松市岡本町1381	高松市成合町1544	62,647
	第2区								
1. 8	加藤常太郎	当	前	自由民主党	団体役員	明38. 4. 30	東京都世田谷区東玉川町68	綾歌郡国分寺町新名261第2	50,391
1. 8	福田 繁芳	前	前	自由民主党	会社重役	明38. 3. 15	東京都大田区大森北4丁目22の14	観音寺市観音寺町甲2180の1	47,567
1. 8	佐々栄三郎	当	新	日本社会党	政党役員	明44. 8. 10	三豊郡詫間町大字松崎675第1	三豊郡詫間町大字松崎675第1	49,529
1. 8	大平 正芳	当	前	自由民主党	無職	明43. 3. 12	東京都世田谷区玉川瀬田町873の2	三豊郡豊浜町大字和田甲1082	75,076
1. 8	久保 文彦	新	新	日本共産党	政党役員	大15. 7. 16	丸亀市富屋町22	丸亀市塩屋町152の2	2,853
9	昭和44. 12. 27執行								
	第1区								
12. 7	成田 知巳	当	前	日本社会党	政党役員	大元. 9. 15	高松市番町1丁目6番22号	高松市多肥上町913	62,101
12. 7	藤本 孝雄	当	前	自由民主党	党政務調査会社会部会副部長	昭 6. 1. 17	高松市中央町8番15号	大川郡白鳥町西山346	58,406
12. 7	福家 俊一	前	前	自由民主党	会社社長	明45. 3. 3	高松市岡本町1381番地	高松市成合町1544番地	51,538
12. 7	木村武千代	当	元	無所属	会社役員	明43. 4. 5	高松市松島町3丁目13番13号	大川郡津田町津田1026番地	57,876
12. 7	石田 千年	新	新	日本共産党	政党役員	大14. 2. 4	高松市東山崎町130番地4	丸亀市今津町588	8,837
	第2区								
12. 7	佐々栄三郎	前	前	日本社会党	著述業	明44. 8. 10	三豊郡詫間町大字松崎675番地第1	三豊郡詫間町大字松崎675番地第1	46,434
12. 7	大平 正芳	当	前	自由民主党	通商産業大臣	明43. 3. 12	東京都世田谷区玉川瀬田町873の2	三豊郡豊浜町大字和田甲1082番地	72,343
12. 7	福田 繁芳	当	元	自由民主党	東海企業株式会社社長	明38. 3. 15	観音寺市観音寺町甲2180番地の1	観音寺市観音寺町甲2180番地	57,008
12. 7	加藤常太郎	当	前	自由民主党	会社役員	明38. 4. 30	東京都世田谷区東玉川1丁目21番11号	綾歌郡国分寺町新名261番地第2	52,730
12. 7	久保 文彦	新	新	日本共産党	政党役員(日本共産党香川県常任委員)	大15. 7. 16	丸亀市富屋町22番地	丸亀市塩屋町152番地の2	4,122
10	昭和47. 12. 10執行								
	第1区								
11. 20	藤本 孝雄	当	前	自由民主党	党科学技術部会長	昭 6. 1. 17	高松市中央町8番15号	大川郡白鳥町西山346番地	59,351
11. 20	成田 知巳	当	前	日本社会党	政党役員	大元. 9. 15	高松市番町1丁目6番22号	高松市多肥上町913番地	66,612
11. 20	石田 千年	新	新	日本共産党	政党役員	大14. 2. 4	高松市東山崎町130番地4	丸亀市今津町588番地	19,167
11. 20	福家 俊一	元	元	自由民主党	会社役員	明45. 3. 3	高松市岡本町1381番地	高松市成合町1544番地	57,765
11. 20	木村武千代	当	前	自由民主党	郵政政務次官	明43. 4. 5	高松市松島町3丁目13番13号	大川郡津田町津田1026番地	62,564
	第2区								
11. 20	大平 正芳	当	前	自由民主党	外務大臣	明43. 3. 12	東京都世田谷区瀬田1丁目28番3号	三豊郡豊浜町大字和田甲1082番地	89,942
11. 20	加藤常太郎	当	前	自由民主党	会社役員	明38. 4. 30	東京都世田谷区東玉川1丁目21番11号	綾歌郡国分寺町新名261番地第2	57,463
11. 20	久保 文彦	新	新	日本共産党	政党役員	大15. 7. 16	丸亀市富屋町22番地	丸亀市塩屋町152番地の2	8,689.984
11. 20	福田 繁芳	前	前	自由民主党	政党役員	明38. 3. 15	観音寺市観音寺町甲2180番地の1	観音寺市観音寺町甲2180番地の1	41,528
11. 20	久保 等	当	新	日本社会党	政党役員	大 5. 10. 6	綾歌郡国分寺町福家甲2979番地第8	綾歌郡国分寺町福家甲2979番地第1	48,297.990
11	昭和51. 12. 5執行								
	第1区								
11. 15	成田 知巳	当	現	日本社会党	政党役員	大元. 9. 15	高松市番町2丁目1番12号	高松市多肥上町913番地	59,642
11. 15	石田 千年	新	新	日本共産党	政党役員	大14. 2. 4	高松市元山町1060番地1	丸亀市今津町588番地	21,394
11. 15	福家 俊一	元	元	自由民主党	会社役員	明45. 3. 3	高松市岡本町1381番地	高松市成合町1544番地	58,371
11. 15	藤本 孝雄	当	現	自由民主党	衆議院外務委員長	昭 6. 1. 17	高松市中央町8番15号	大川郡白鳥町西山346番地	58,625
11. 15	木村武千代	当	現	自由民主党	自治政務次官	明43. 4. 5	高松市松島町3丁目13番13号	大川郡津田町津田1026番地	62,761
11. 15	大須賀のりすけ	新	新	公明党	政党役員	昭14. 11. 10	大川郡津田町津田2675番地39	大川郡志度町大字小田498番地	27,412



届出 月日	氏名	当落	新前 元	党派	職業	生年月日	住所	本籍	得票数
第2区									
11.15	大平 正芳	当	現	自由民主党	大蔵大臣	明43. 3.12	東京都世田谷区瀬田1丁目28番3号	三豊郡豊浜町大字和田甲1082番地	98,412
11.15	久保 等	当	現	日本社会党	衆議院議員	大 5.10. 6	綾歌郡国分寺町福家甲2979番地第8	綾歌郡国分寺町福家甲2979番地第1	55,778.696
11.15	加藤常太郎	当	現	自由民主党	政党役員	明38. 4.30	東京都世田谷区東玉川1丁目21番11号	綾歌郡国分寺町新名261番地第2	56,050
11.15	久保 文彦	新	新	日本共産党	政党役員	大15. 7.16	丸亀市原田町2149番地1	丸亀市塩屋町152番地の2	16,927.280

## 12 昭和54.10. 7執行

第1区									
9.7	石田 千年	新	新	日本共産党	政党役員	大14. 2. 4	高松市林町2069番地12	丸亀市今津町588番地	15,677
9.7	福家 俊一	当	元	自由民主党	会社役員	明45. 3. 3	高松市岡本町1381番地	高松市成合町1544番地	72,225
9.7	藤本 孝雄	前	前	自由民主党	政党役員	昭 6. 1.17	高松市中央町8番15号	大川郡白鳥町西山346番地	56,103
9.7	前川 且	当	新	日本社会党	政党役員	昭 5. 3.10	高松市藤塚町3丁目5番21号	高松市藤塚町3丁目75番地	78,146
9.7	木村武千代	当	前	自由民主党	自由民主党政策審議委員	明43. 4. 5	高松市松島町3丁目13番13号	大川郡津田町津田1026番地	56,637
第2区									
9.7	加藤常太郎	当	前	自由民主党	政党役員	明38. 4.30	東京都世田谷区東玉川1丁目21番11号	綾歌郡国分寺町新名261番地第2	52,636
9.7	谷川よしのり	新	新	無所属	無職	昭19.10.19	仲多度郡多度津町大字新町251の49	仲多度郡多度津町大字多度津甲550番地第1	3,345
9.7	久保 文彦	新	新	日本共産党	政党役員	大15. 7.16	丸亀市富屋町22番地	丸亀市塩屋町152番地の2	12,484.746
9.7	大平 正芳	当	前	自由民主党	内閣総理大臣	明43. 3.12	東京都世田谷区瀬田1丁目28番3号	三豊郡豊浜町大字和田甲1082番地	126,890
9.7	久保 等	当	前	日本社会党	政党役員	大 5.10. 6	綾歌郡国分寺町福家甲2979番地第8	綾歌郡国分寺町福家甲2979番地第1	48,369.230

## 13 昭和55. 6.22執行

第1区									
6.2	松本 謙之	新	新	政治結社日本皇民党	政治団体役員	昭21.11.10	福岡県糟屋郡古賀町大字庄332番地の1	福岡県福岡市東区大字西戸崎233番地	300
6.2	藤本 孝雄	当	元	自由民主党	政党役員	昭 6. 1.17	高松市中央町8番15号	大川郡白鳥町西山346番地	78,442
6.2	前川 且	当	前	日本社会党	政党役員	昭 5. 3.10	高松市藤塚町3丁目5番21号	高松市藤塚町3丁目75番地	72,047
6.2	木村武千代	当	前	自由民主党	会社役員	明43. 4. 5	高松市松島町3丁目13番13号	大川郡津田町津田1026番地	70,727
6.2	福家 俊一	前	前	自由民主党	会社社長	明45. 3. 3	高松市岡本町1381番地	高松市成合町1544番地	53,971
6.2	石田 千年	新	新	日本共産党	政党役員	大14. 2. 4	高松市林町2069番地12	丸亀市今津町588番地	13,223
第2区									
6.2	谷川よしのり	新	新	無所属	無職	昭19.10.19	仲多度郡多度津町大字新町251の49	仲多度郡多度津町大字多度津甲550番地第1	3,016
6.2	久保 文彦	新	新	日本共産党	政党役員	大15. 7.16	丸亀市富屋町22番地	丸亀市塩屋町152番地の2	9,829.242
6.2	加藤常太郎	当	前	自由民主党	政党役員	明38. 4.30	東京都世田谷区東玉川1丁目21番11号	綾歌郡国分寺町新名261番地第2	35,435
6.2	大平 正芳	前	前	自由民主党	内閣総理大臣	明43. 3.12	東京都世田谷区瀬田1丁目28番3号	三豊郡豊浜町大字和田甲1082番地	(死亡)
6.2	久保 等	当	前	日本社会党	政党役員	大 5.10. 6	綾歌郡国分寺町福家甲2979番地第8	綾歌郡国分寺町福家甲2979番地第1	44,027.734
6.13	森田 一	当	新	自由民主党	無職	昭 9. 5.14	東京都世田谷区瀬田1丁目29番16号	坂出市本町1丁目3477番地	151,546

## 14 昭和58.12.18執行

第1区									
12.3	藤本 孝雄	当	前	自由民主党	政党役員	昭 6. 1.17	高松市中央町8番15号	大川郡白鳥町西山346番地	54,470
12.3	前川 且	当	前	日本社会党	政党役員	昭 5. 3.10	高松市藤塚町3丁目5番21号	高松市藤塚町3丁目75番地	65,002
12.3	福家 俊一	当	元	自由民主党	会社社長	明45. 3. 3	高松市岡本町1381番地	高松市成合町1544番地	67,004
12.3	まなべ光広	新	新	無所属	まなべ財政研究所 所長	昭14.11.16	高松市番町4丁目5番4号	高松市番町4丁目23番地	18,901
12.3	木村武千代	前	前	自由民主党	会社役員	明43. 4. 5	高松市松島町3丁目13番13号	大川郡津田町津田1026番地	51,143
12.3	松原 昭夫	新	新	日本共産党	政党役員	昭31. 3.16	高松市木太町3772番地9	高松市木太町3772番地9	8,774
第2区									
12.3	谷川よしのり	新	新	無所属	家庭教師	昭19.10.19	仲多度郡多度津町日の出町8番27号	仲多度郡多度津町本通2丁目甲550番地第1	906
12.3	月原しげあき	当	新	自由民主党	団体役員	昭10. 3. 2	観音寺市観音寺町甲406番地110	観音寺市観音寺町甲1006番地	54,082
12.3	森田 一	当	前	自由民主党	会社役員	昭 9. 5.14	観音寺市観音寺町甲976番地2	坂出市本町1丁目3477番地	81,078
12.3	のかく満昭	新	新	日本共産党	政党役員	昭18.10.28	坂出市青海町1536番地	坂出市青海町1536番地	6,033
12.3	加藤常太郎	当	前	自由民主党	政党役員	明38. 4.30	東京都世田谷区東玉川1丁目21番11号	綾歌郡国分寺町新名261番地第2	53,734
12.3	久保 等	前	前	日本社会党	政党役員	大 5.10. 6	綾歌郡国分寺町福家甲2979番地第8	綾歌郡国分寺町福家甲2979番地第1	53,425

届出 月日	氏名	当落	新前 元	党派	職業	生年月日	住所	本籍	得票数
<b>15</b> 昭和61. 7. 6執行									
第1区									
6.21	三野 優美	当	新	日本社会党	政党役員	昭 6. 1.20	高松市扇町1丁目16番地18号	香川県塩江町大字上西甲53番地	60,976
6.21	福家 俊一		前	自由民主党	会社社長	明45. 3. 3	高松市岡本町1381番地	高松市成合町1544番地	52,741
6.21	藤本 孝雄	当	前	自由民主党	政党役員	昭 6. 1.17	高松市中央町8番地15号	大川郡白鳥町西山346番地	62,227
6.21	木村 吉夫		新	無所属	団体役員	昭22.12.13	高松市新北町18番32号	高松市松縄町210番地2	821,235
6.21	松原 昭夫		新	日本共産党	政党役員	昭31. 3.16	高松市木太町3772番地9	高松市木太町3772番地9	9,424
6.21	木村 義雄	当	新	自由民主党	会社役員	昭23. 4.17	大川郡津田町津田1026番地	大川郡津田町津田1026番地	53,762.724
6.21	まなべ光広		新	無所属	まなべ光広財政研究所所長	昭14.11.16	高松市番町4丁目5番4号	高松市番町4丁目23番地	46,414
第2区									
6.21	大野よしのり	当	新	自由民主党	香川国際経済研究所顧問	昭10.10.16	坂出市駒止町2丁目3番32号	三豊郡豊浜町大字和田浜1342番地	65,788
6.21	月原しげあき	当	前	自由民主党	政党役員	昭10. 3. 2	観音寺市観音寺町甲619番地	観音寺市観音寺町甲1006番地	65,394
6.21	ふじい 賢		新	日本社会党	政党役員	昭 4. 5.28	綾歌郡綾南町大字滝宮2537番地	綾歌郡綾南町大字滝宮2537番地	50,932
6.21	森田 一	当	前	自由民主党	会社役員	昭 9. 5.14	観音寺市観音寺町甲976番地	坂出市本町1丁目3477番地	78,583
6.21	のかく満昭		新	日本共産党	政党役員	昭18.10.28	坂出市青海町1536番地	坂出市青海町1536番地	5,304
<b>16</b> 平成 2. 2.18執行									
第1区									
2.3	まなべ光広	当	新	無所属 (平2.2.11異動届 自由民主党)	まなべ光広財政研究所所長	昭14.11.16	香川県高松市番町4丁目5番4号	香川県高松市番町4丁目23番地	83,089
2.3	三野 優美	当	前	日本社会党	政党役員	昭 6. 1.20	香川県高松市中野町34番6号	香川県香川県塩江町大字上西甲53番地	80,740
2.3	藤本 孝雄		前	自由民主党	政党役員	昭 6. 1.17	香川県高松市中央町8番15号	香川県大川郡白鳥町西山346番地	59,673
2.3	松原 昭夫		新	日本共産党	政党役員	昭31. 3.16	香川県高松市木太町3772番地9	香川県高松市木太町3772番地9	12,479
2.3	木村 義雄	当	前	自由民主党	会社役員	昭23. 4.17	香川県大川郡津田町津田1026番地	香川県大川郡津田町津田1026番地	66,544
第2区									
2.3	とき 一郎		新	日本共産党	政党役員	昭27. 7.24	香川県丸亀市土居町2丁目18番38-301号	香川県丸亀市土居町2丁目10番	4,237
2.3	大野よしのり	当	前	自由民主党	香川国際経済研究所顧問	昭10.10.16	香川県坂出市駒止町2丁目3番32号	香川県三豊郡豊浜町大字和田浜1342番地	61,189
2.3	岡下 昌浩		新	無所属	政治団体顧問	昭13. 6. 8	東京都新宿区本塩町5番地61-101号	香川県三豊郡大野原町大字萩原1479番地	12,347
2.3	かとう繁秋	当	新	日本社会党	政党役員	昭22. 6.11	香川県丸亀市郡家町1886番地79	香川県綾歌郡綾歌町岡田下652番地	68,612.054
2.3	月原しげあき		前	自由民主党	郵政政務次官	昭10. 3. 2	香川県観音寺市観音寺町甲619番地	香川県観音寺市観音寺町甲1006番地	60,454.936
2.3	森田 一	当	前	自由民主党	会社役員	昭 9. 5.14	香川県観音寺市観音寺町甲976番地2	香川県坂出市本町1丁目3477番地	74,761
<b>17</b> 平成 5. 7.18執行									
第1区									
7.4	三野 優美	当	前	日本社会党	政党役員	昭 6. 1.20	香川県高松市中野町34番6号	香川県香川県塩江町大字上西甲53番地	62,654
7.4	まなべ光広		前	自由民主党	政党役員	昭14.11.16	香川県高松市番町4丁目5番4号	香川県高松市番町4丁目23番地	52,075
7.4	木村 義雄	当	前	自由民主党	会社役員	昭23. 4.17	香川県大川郡津田町津田1026番地	香川県大川郡津田町津田1026番地	65,932
7.4	松原 昭夫		新	日本共産党	政党役員	昭31. 3.16	香川県高松市木太町3772番地9	香川県高松市木太町3772番地9	14,757
7.4	藤本 孝雄	当	元	自由民主党	政党役員	昭 6. 1.17	香川県高松市中央町8番15号	香川県大川郡白鳥町西山346番地	77,085
第2区									
7.4	月原しげあき	当	元	新生党	団体役員	昭10. 3. 2	香川県観音寺市観音寺町甲619番地	香川県観音寺市観音寺町甲1006番地	74,801.035
7.4	とき 一郎		新	日本共産党	政党役員	昭27. 7.24	香川県丸亀市土居町2丁目18番38-301号	香川県丸亀市土居町2丁目10番	6,418
7.4	かとう繁秋		前	日本社会党	政党役員	昭22. 6.11	香川県丸亀市郡家町1886番地79	香川県綾歌郡綾歌町岡田下652番地	46,886.950
7.4	大野よしのり	当	前	自由民主党	会社役員	昭10.10.16	香川県坂出市駒止町2丁目3番32号	香川県三豊郡豊浜町大字和田浜1342番地	62,338
7.4	森田 一	当	前	自由民主党	会社役員	昭 9. 5.14	香川県観音寺市観音寺町甲976番地2	香川県坂出市本町1丁目3477番地	69,059

届出 年月日	氏名	当落	新前 元	候補者 届出政党	職業	生年月日	住所	本籍	得票数
<b>18</b> 平成 8. 10. 20執行									
第1区									
10. 8	まなべ光広	元	民主党	政党役員		昭14. 11. 16	香川県高松市番町4丁目5番地4号	香川県高松市番町4丁目23番地	31, 501
10. 8	かとう繁秋	元	社会民主党	政党役員		昭22. 6. 11	香川県高松市伏石町1358番地4	香川県綾歌郡綾歌町岡田下652番地	12, 964
10. 8	藤本 孝雄	当	前	自由民主党	団体役員	昭 6. 1. 17	香川県高松市中央町8番15号	香川県大川郡白鳥町西山346番地	62, 612
10. 8	平井たくや	新	新進党	会社役員		昭33. 1. 25	香川県高松市錦町2丁目2番8号	香川県木田郡三木町大字朝倉1394番地第2	55, 578
10. 8	河村ただし	新	日本共産党	政党役員		昭34. 6. 6	香川県高松市神在川窪町5番地23	愛媛県宇摩郡土居町大字津根1951番地	9, 737
第2区									
10. 8	松村 久	新	日本共産党	政党役員		昭15. 9. 10	香川県綾歌郡国分寺町新名1211番地3	香川県綾歌郡国分寺町新名1211番地3	26, 658
10. 8	木村よしお	当	前	自由民主党	会社役員	昭23. 4. 17	香川県大川郡津田町津田1026番地	香川県大川郡津田町津田1026番地	98, 531
第3区									
10. 8	大野よしのり	当	前	自由民主党	会社役員	昭10. 10. 16	香川県三豊郡豊浜町大字和田浜1342番地	香川県三豊郡豊浜町大字和田浜1342番地	79, 870
10. 8	月原しげあき	前	新進党	団体役員		昭10. 3. 2	香川県観音寺市観音寺町甲619番地	香川県観音寺市観音寺町甲1006番地	62, 468
10. 8	おくだ研二	新	社会民主党	政党役員		昭20. 6. 11	香川県三豊郡三野町大字吉津甲1103番地1	東京都板橋区桜川3丁目49番地	13, 026
10. 8	中谷 浩一	新	日本共産党	政党役員		昭35. 12. 28	香川県綾歌郡飯山町東坂元2034番地4	香川県綾歌郡飯山町東坂元2034番地4	7, 917

<b>19</b> 平成12. 6. 25執行									
第1区									
6. 13	松原 昭夫	新	日本共産党	政党役員		昭31. 3. 16	香川県高松市木太町3772番地9	香川県高松市木太町3772番地9	12, 667
6. 13	かとう繁秋	元	社会民主党	政党役員		昭22. 6. 11	香川県高松市伏石町1358番地4	香川県綾歌郡綾歌町岡田下652番地	27, 733
6. 13	平井たくや	当	新	(本人届出)	高松中央高等学校理事長	昭33. 1. 25	香川県高松市錦町2丁目2番8号	香川県木田郡三木町大字朝倉1394番地第2	85, 578
6. 13	藤本 孝雄	前	自由民主党	政党役員		昭 6. 1. 17	香川県高松市中央町8番15号	香川県大川郡白鳥町西山346番地	62, 065
第2区									
6. 13	いづか 武	新	(本人届出)	株式会社デジタルフォレスト代表取締役社長		昭42. 9. 19	香川県香川郡香川町大字大野652番地1	香川県大川郡津田町津田3897番地	8, 265
6. 13	松村ひさし	新	日本共産党	政党役員		昭15. 9. 10	香川県綾歌郡国分寺町新名1211番地3	香川県綾歌郡国分寺町新名1211番地3	11, 532
6. 13	木村よしお	当	前	自由民主党	自由民主党総務	昭23. 4. 17	香川県大川郡津田町津田1026番地	香川県大川郡津田町津田1026番地	84, 030
6. 13	まなべ光広	元	民主党	経営コンサルタント		昭14. 11. 16	香川県綾歌郡国分寺町新名214番地	香川県高松市番町4丁目23番地	53, 015
第3区									
6. 13	大野よしのり	当	前	自由民主党	大蔵総括政務次官	昭10. 10. 16	香川県三豊郡豊浜町大字和田浜1342番地	香川県三豊郡豊浜町大字和田浜1342番地	90, 690
6. 13	おくだ研二	新	社会民主党	政党役員		昭20. 6. 11	香川県三豊郡三野町大字吉津甲1103番地1	東京都板橋区桜川3丁目49番地	37, 759
6. 13	白川よう子	新	日本共産党	政党役員		昭41. 4. 14	香川県仲多度郡満濃町大字羽間2619番地第1	香川県仲多度郡満濃町大字羽間2619番地第1	22, 887

(注) 本人届出又は推薦届出に係る候補者については、「候補者届出政党」欄に ( ) 書きでその旨を記載

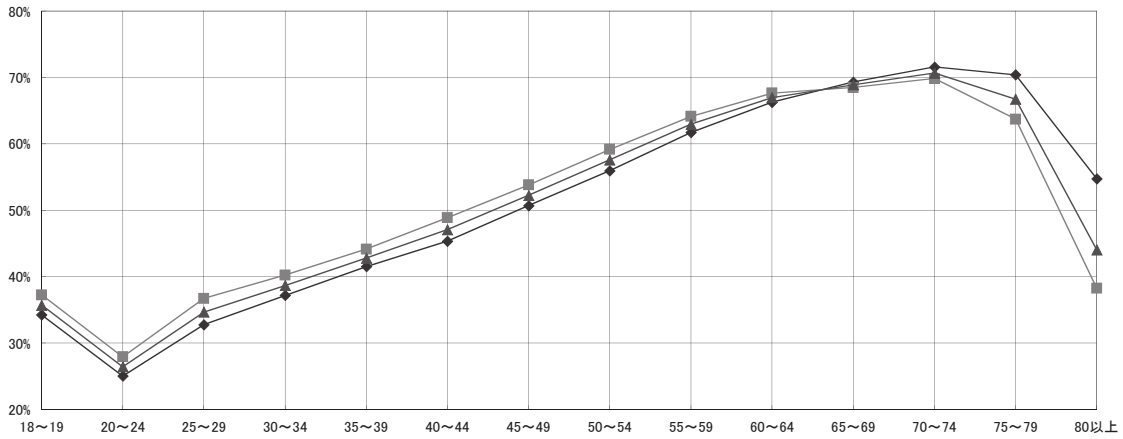
届出 年月	氏名	当落	新前 元	候補者 届出政党	職業	生年月日	住所	本籍	得票数
<b>20</b> 平成15. 11. 9執行									
第1区									
10. 28	平井たくや	当	前	自由民主党	自由民主党香川県第一選挙区支部長	昭33. 1. 25	香川県高松市錦町2丁目2番8号	香川県	79, 298
10. 28	小川じゅんや	新	民主党	政党役員		昭46. 4. 18	香川県高松市円座町1673番地5	香川県	62, 939
10. 28	石川あきよし	新	日本共産党	政党役員		昭31. 1. 9	香川県高松市伏石町1197番地2	香川県	5, 764
10. 28	加藤しげあき	元	社会民主党	政党役員		昭22. 6. 11	香川県高松市伏石町1358番地4	香川県	12, 280
10. 28	大西 賢治	新	(本人届出)	漁業		昭33. 9. 21	香川県仲多度郡多度津町堀江4丁目7番10-2号	香川県	910
第2区									
10. 28	木村よしお	当	前	自由民主党	自由民主党香川県第二選挙区支部長	昭23. 4. 17	香川県さぬき市津田町津田1026番地	香川県	85, 370
10. 28	河村ただし	新	日本共産党	政党役員		昭34. 6. 6	香川県高松市神在川窪町5番地23	愛媛県	8, 430
10. 28	まなべ 光 広	元	民主党	経営コンサルタント		昭14. 11. 16	香川県綾歌郡国分寺町新名214番地	香川県	57, 676

届出 月日	氏名	当落	新前 元	候補者 届出政党	職業	生年月日	住所	本籍	得票数
第3区									
10.28	おくだ 研二		新	社会民主党	政党役員	昭20. 6. 11	香川県三豊郡三野町大字吉津甲1103番地1	東京都	23,087
10.28	近石 みち子		新	日本共産党	無職	昭23. 1. 9	香川県丸亀市土器町東7丁目181番地 サーパス土器公園Ⅱ1001号	香川県	8,898
10.28	大野よしのり	当	前	自由民主党	自由民主党香川県第 三選挙区支部長	昭10. 10. 16	香川県三豊郡豊浜町大字和田浜1342番地	香川県	84,803
10.28	山元 とおる		新	民主党	参議院議員秘書	昭25. 3. 15	香川県坂出市昭和町1丁目5番35号	京都府	22,091
(注) 本人届出又は推薦届出に係る候補者については、「候補者届出政党」欄に ( ) 書きでその旨を記載									
21 平成17. 9. 11執行									
第1区									
8.30	松原 昭夫		新	日本共産党	政党役員	昭31. 3. 16	香川県高松市木太町3772番地9	香川県	8,432
8.30	平井 たくや	当	前	自由民主党	自由民主党香川県第 一選挙区支部長	昭33. 1. 25	香川県高松市錦町2丁目2番8号	香川県	103,592
8.30	小川じゅんや		新	民主党	政党役員	昭46. 4. 18	香川県高松市円座町1673番地5	香川県	91,461
(注) 「小川じゅんや」は、比例代表選挙への重複立候補により当選 (惜敗率88.289%)									
第2区									
8.30	河村 ただし		新	日本共産党	政党役員	昭34. 6. 6	香川県高松市神在川窪町5番地23	愛媛県	9,382
8.30	たまき雄一郎		新	民主党	政党役員	昭44. 5. 1	香川県さぬき市寒川町神前2933番地1	香川県	70,177
8.30	木村 よしお	当	前	自由民主党	自由民主党香川県第 二選挙区支部長	昭23. 4. 17	香川県さぬき市津田町津田1026番地	香川県	100,794
第3区									
8.30	近石 みち子		新	日本共産党	無職	昭23. 1. 9	香川県丸亀市土器町東7丁目181番地 サーパス土器公園Ⅱ1001号	香川県	14,086
8.30	大野よしのり	当	前	自由民主党	自由民主党香川県第 三選挙区支部長	昭10. 10. 16	香川県三豊郡豊浜町大字和田浜1342番地	香川県	107,726
8.30	おくだ 研二		新	社会民主党	政党役員	昭20. 6. 11	香川県三豊郡三野町大字吉津甲1103番地1	東京都	39,177
22 平成21. 8. 30執行									
第1区									
8.18	小川じゅんや	当	前	民主党	政党役員	昭46. 4. 18	香川県高松市円座町1673番地5	香川県	109,618
8.18	河村 ただし		新	日本共産党	日本共産党香川県委員、東 部地区委員会副委員長	昭34. 6. 6	香川県高松市神在川窪町5番地23	愛媛県	6,378
8.18	平井 たくや		前	自由民主党	自由民主党香川県第 一選挙区支部長	昭33. 1. 25	香川県高松市錦町2丁目2番8号	香川県	91,403
8.18	白石 くみこ		新	(本人届出)	宗教法人幸福の科学 高松支部長	昭36. 11. 9	香川県高松市太田上町216番地1	大阪府	2,416
(注) 「平井たくや」は、比例代表選挙への重複立候補により当選 (惜敗率83.383%)									
第2区									
8.18	木村 よしお		前	自由民主党	自由民主党香川県第 二選挙区支部長	昭23. 4. 17	香川県さぬき市津田町津田1026番地	香川県	79,463
8.18	たまき雄一郎	当	新	民主党	政党役員	昭44. 5. 1	香川県さぬき市寒川町神前2933番地1	香川県	109,863
8.18	どい 美佐子		新	(本人届出)	宗教法人幸福の科学 高松東支部長	昭34. 5. 29	香川県高松市香川町川東上1827番地1	香川県	2,848
第3区									
8.18	まなべたけし		新	(本人届出)	無職	昭38. 5. 4	香川県観音寺市柞田町乙1478番地1	香川県	32,963
8.18	大野よしのり	当	前	自由民主党	自由民主党香川県第 三選挙区支部長	昭10. 10. 16	香川県観音寺市豊浜町和田浜1342番地	香川県	73,379
8.18	せのおまゆみ		新	(本人届出)	宗教法人幸福の科学 丸亀支部長	昭35. 3. 12	香川県綾歌郡宇多津町2571番地3	徳島県	1,886
8.18	まいだ 晴彦		新	社会民主党	政党役員	昭33. 9. 8	香川県仲多度郡多度津町大字山階1342番地	香川県	53,822
8.18	近石 みち子		新	日本共産党	日本共産党香川県委 員会勤務員	昭23. 1. 9	香川県丸亀市土器町東7丁目181番地 サーパス土器公園Ⅱ1001号	香川県	7,325
(注) 本人届出又は推薦届出に係る候補者については、「候補者届出政党」欄に ( ) 書きでその旨を記載									
23 平成24. 12. 16執行									
第1区									
12.4	今西 えいじ		新	日本維新の会	学校法人顧問	昭21. 3. 31	兵庫県西宮市上甲東園5丁目5番10号	兵庫県	20,143
12.4	小川じゅんや		前	民主党	政党役員	昭46. 4. 18	香川県高松市円座町1505番地4	香川県	63,114
12.4	河村 ただし		新	日本共産党	日本共産党香川県委 員会書記長	昭34. 6. 6	香川県高松市神在川窪町5番地23	愛媛県	8,260
12.4	平井 たくや	当	前	自由民主党	自由民主党香川県第 一選挙区支部長	昭33. 1. 25	香川県高松市錦町2丁目2番8号	香川県	84,080
(注) 「小川じゅんや」は、比例代表選挙への重複立候補により当選 (惜敗率75.064%)									
第2区									
12.4	たまき雄一郎	当	前	民主党	政党役員	昭44. 5. 1	香川県さぬき市寒川町神前2933番地1	香川県	79,153
12.4	せと 隆一		新	自由民主党	自由民主党香川県第 二選挙区支部長	昭40. 8. 2	香川県坂出市川津町6278番地2	香川県	72,030
12.4	佐伯 まもる		新	日本共産党	日本共産党西讃地区 委員会副委員長	昭35. 10. 25	香川県坂出市福江町2丁目5番27号	香川県	7,010
(注) 「せと隆一」は、比例代表選挙への重複立候補により当選 (惜敗率91.000%)									

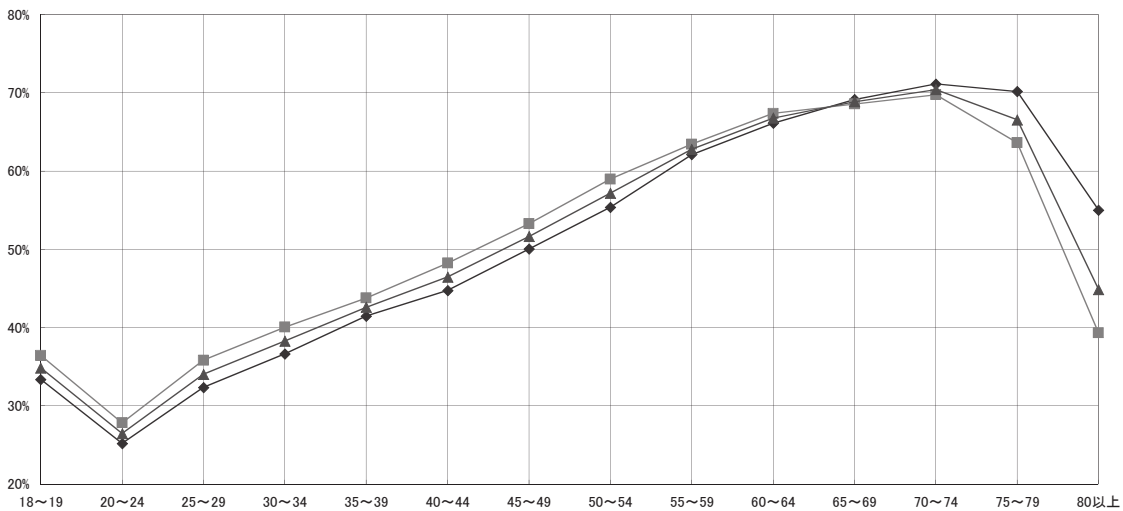
届出 月日	氏名	当落	新前 元	候補者 届出政党	職業	生年月日	住所	本籍	得票数
第3区									
12.4	まいだ 晴彦		新	社会民主党	社会民主党香川県連 合副代表	昭33. 9. 8	香川県仲多度郡多度津町大字山階1342番 地	香川県	42,907
12.4	大野 敬太郎	当	新	自由民主党	自由民主党香川県第 三選挙区支部長	昭43. 11. 1	香川県丸亀市塩飽町23番地 1	香川県	85,463
12.4	藤田 ひとし		新	日本共産党	日本共産党西讃地区 委員会副委員長	昭35. 7. 1	香川県観音寺市大野原町大野原5539番地 1	香川県	7,888
<b>24</b>	平成26. 12. 14執行								
第1区									
12.2	河村 ただし		新	日本共産党	日本共産党香川県委 員会書記長	昭34. 6. 6	香川県高松市神在川窪町5番地23	愛媛県	9,823
12.2	平井 たくや	当	前	自由民主党	自由民主党香川県第 一選挙区支部長	昭33. 1. 25	香川県高松市錦町2丁目2番8号	香川県	74,115
12.2	小川じゅんや		前	民主党	政党役員	昭46. 4. 18	香川県高松市円座町1505番地4	香川県	65,810
	(注) 「小川じゅんや」は、比例代表選挙への重複立候補により当選 (惜敗率88.794%)								
第2区									
12.2	せと 隆一		前	自由民主党	自由民主党香川県第 二選挙区支部長	昭40. 8. 2	香川県坂出市川津町6278番地2	香川県	57,318
12.2	さえき 守		新	日本共産党	政党職員	昭35. 10. 25	香川県坂出市福江町2丁目5番27号	香川県	5,050
12.2	たまき雄一郎	当	前	民主党	政党役員	昭44. 5. 1	香川県さぬき市寒川町神前2933番地1	香川県	78,797
	(注) 「せと隆一」は、比例代表選挙への重複立候補により当選 (惜敗率72.741%)								
第3区									
12.2	大野 敬太郎	当	前	自由民主党	自由民主党香川県第 三選挙区支部長	昭43. 11. 1	香川県丸亀市塩飽町23番地 1	香川県	76,281
12.2	とき 一郎		新	日本共産党	党専従職員	昭27. 7. 24	香川県丸亀市土居町2丁目10番3号	香川県	9,688
12.2	高田よしのり		新	社会民主党	社会民主党香川県連 合幹事長	昭35. 4. 17	香川県善通寺市木徳町854番地2	香川県	25,899
<b>25</b>	平成29. 10. 22執行								
第1区									
10.10	小川じゅんや		前	希望の党	前衆議院議員	昭46. 4. 18	香川県高松市円座町1673番地5	香川県	79,383
10.10	平井 たくや	当	前	自由民主党	自由民主党香川県第 一選挙区支部長	昭33. 1. 25	香川県高松市錦町2丁目2番8号	香川県	81,566
	(注) 「小川じゅんや」は、比例代表選挙への重複立候補により当選 (惜敗率97.323%)								
第2区									
10.10	せと 隆一		前	自由民主党	自由民主党香川県第 二選挙区支部長	昭40. 8. 2	香川県坂出市川津町6278番地2	香川県	59,949
10.10	たまき雄一郎	当	前	希望の党	前衆議院議員	昭44. 5. 1	香川県さぬき市寒川町神前2933番地1	香川県	82,345
10.10	河村 ただし		新	日本共産党	政党職員	昭34. 6. 6	香川県高松市神在川窪町5番地23	愛媛県	6,098
第3区									
10.10	藤田 伸二		新	社会民主党	社会民主党香川県連 合常任幹事	昭30. 3. 9	香川県丸亀市三条町525番地4	香川県	36,735
10.10	大野 敬太郎	当	前	自由民主党	自由民主党香川県第 三選挙区支部長	昭43. 11. 1	香川県丸亀市塩飽町23番地 1	香川県	82,125

# 年齢別男女別投票率

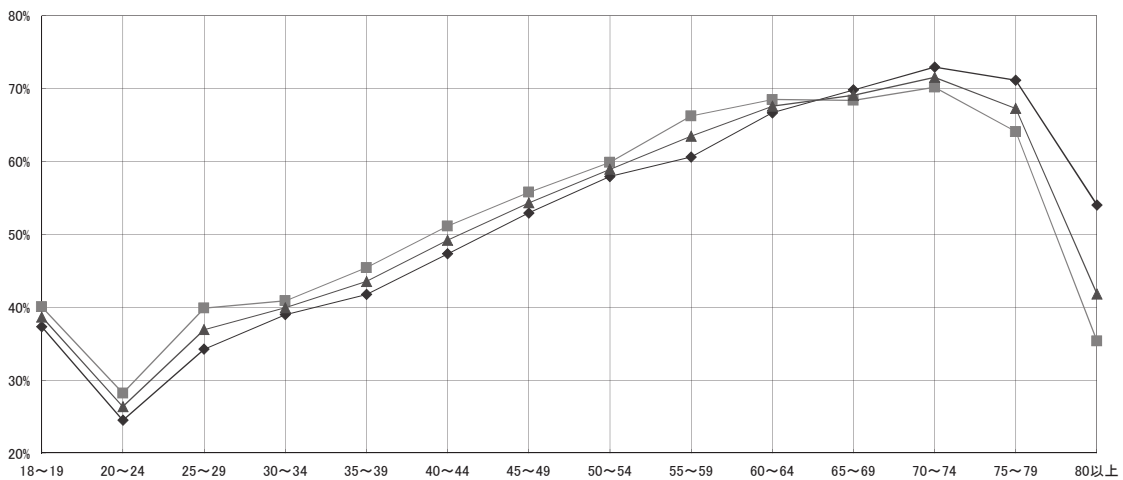
(全 体)



(市 部)



(郡 部)



◆男 ■女 ▲計

	18~19	20~24	25~29	30~34	35~39	40~44	45~49	50~54	55~59	60~64	65~69	70~74	75~79	80以上	合計
全体	34.26%	25.05%	32.79%	37.19%	41.54%	45.36%	50.71%	55.98%	61.73%	66.28%	69.33%	71.59%	70.41%	54.76%	53.31%
男	37.26%	27.93%	36.74%	40.26%	44.16%	48.92%	53.83%	59.19%	64.15%	67.66%	68.52%	69.86%	63.74%	38.27%	52.77%
女	35.72%	26.44%	34.68%	38.68%	42.82%	47.11%	52.26%	57.60%	62.97%	66.98%	68.91%	70.68%	66.74%	44.06%	53.03%
計	34.86%	26.46%	34.03%	38.30%	42.61%	46.47%	51.65%	57.19%	62.79%	66.77%	68.86%	70.41%	66.56%	44.88%	52.72%
市部	33.38%	25.20%	32.36%	36.65%	41.48%	44.76%	50.04%	55.38%	62.11%	66.13%	69.16%	71.14%	70.17%	55.01%	52.83%
男	36.44%	27.84%	35.83%	40.06%	43.79%	48.24%	53.28%	58.98%	63.45%	67.38%	68.57%	69.76%	63.62%	39.34%	52.62%
女	34.86%	26.46%	34.03%	38.30%	42.61%	46.47%	51.65%	57.19%	62.79%	66.77%	68.86%	70.41%	66.56%	44.88%	52.72%
計	38.68%	26.37%	36.93%	39.94%	43.54%	49.21%	54.34%	58.93%	63.49%	67.59%	69.08%	71.54%	67.29%	41.83%	53.98%
郡部	37.34%	24.51%	34.25%	39.01%	41.77%	47.34%	52.95%	57.95%	60.82%	66.69%	69.82%	72.97%	71.14%	54.04%	54.80%
男	40.08%	28.23%	39.88%	40.90%	45.43%	51.15%	55.78%	59.89%	66.26%	68.49%	68.38%	70.18%	64.11%	35.37%	53.24%
女	38.68%	26.37%	36.93%	39.94%	43.54%	49.21%	54.34%	58.93%	63.49%	67.59%	69.08%	71.54%	67.29%	41.83%	53.98%
計	38.68%	26.37%	36.93%	39.94%	43.54%	49.21%	54.34%	58.93%	63.49%	67.59%	69.08%	71.54%	67.29%	41.83%	53.98%

注)丸亀市、坂出市、善通寺市、観音寺市、さぬき市、三木町、綾川町、琴平町、多度津町及びびまんのう町は全投票区を、高松市は平均的な5投票区を、それ以外の市町については平均的な2投票区を抽出して算出しているため、全体計の投票率は今回の衆議院香川県小選出議員選挙の投票率と異なる。