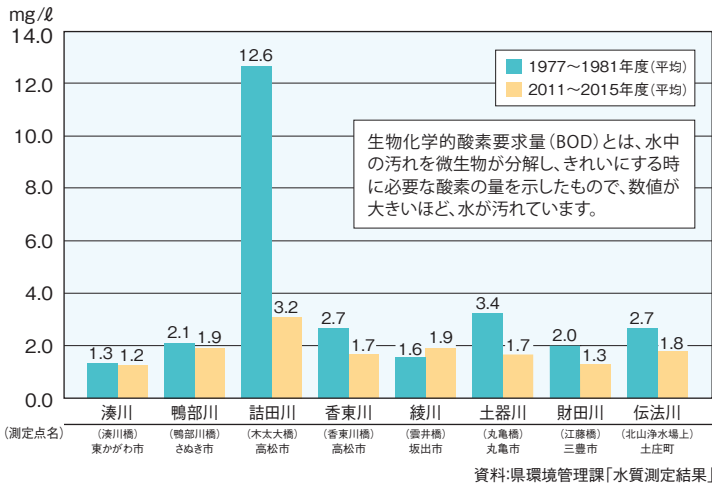
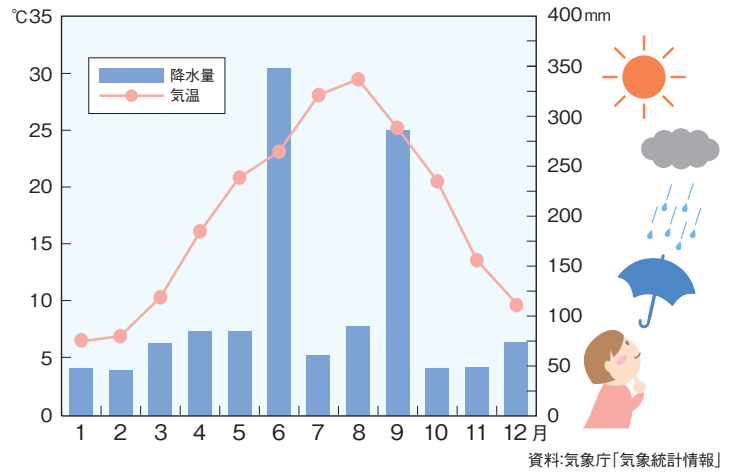


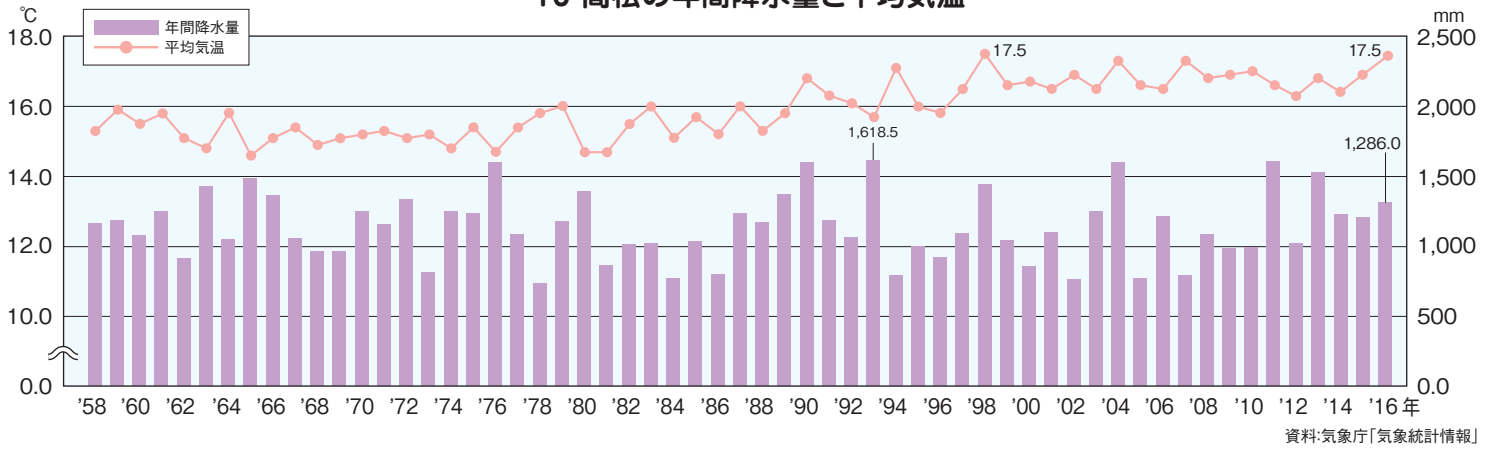
### 8 主な河川の水質(香川) (生物化学的酸素要求量(BOD))



### 9 高松の月別降水量と平均気温('16年)

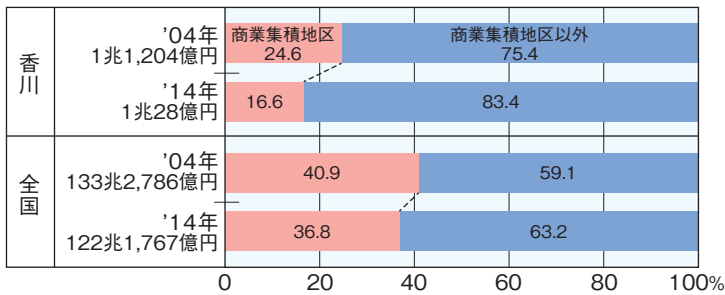


### 10 高松の年間降水量と平均気温



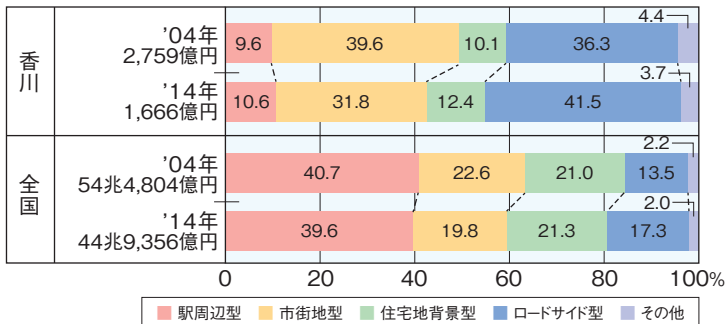
## 商業・工業

### 11 小売業の年間商品販売額(6月1日現在)



商業集積地区は、小売店などが近接して30店舗以上ある地区で、ショッピングセンターなども含まれます。

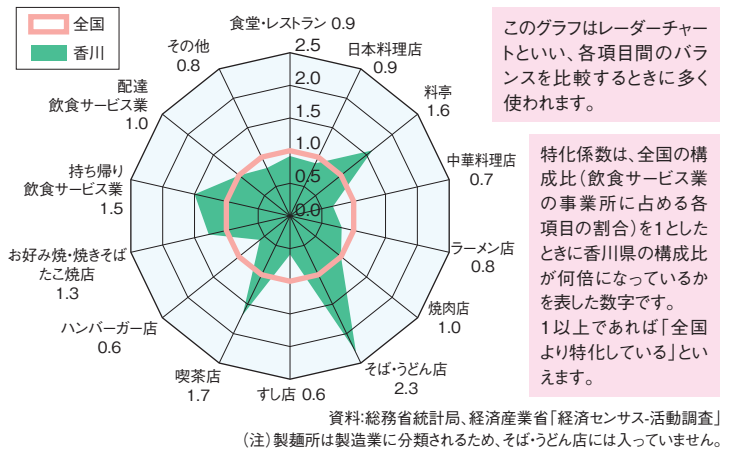
商業集積地区の立地環境を詳しくみると…



駅周辺型…JRや私鉄などの駅周辺に立地するものです。  
 市街地型…駅周辺を除く都市の中心部に立地するものです。  
 住宅地背景型…住宅地や住宅団地を後背地として立地するものです。  
 ロードサイド型…国道やこれに準ずる主要道路の沿線に立地するものです。  
 その他…上記以外の商業集積地区で、観光地なども含まれます。

資料:経済産業省「商業統計調査」

### 12 飲食サービス業の事業所特化係数('12年)(2月1日現在)



### 13 産業別製造品出荷額(香川)

