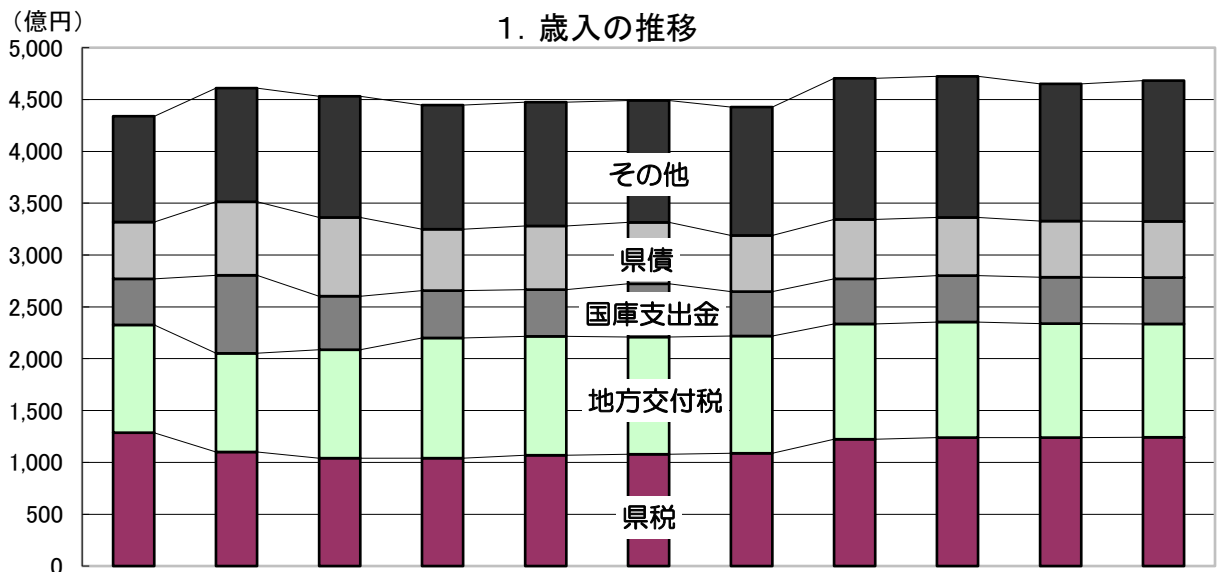


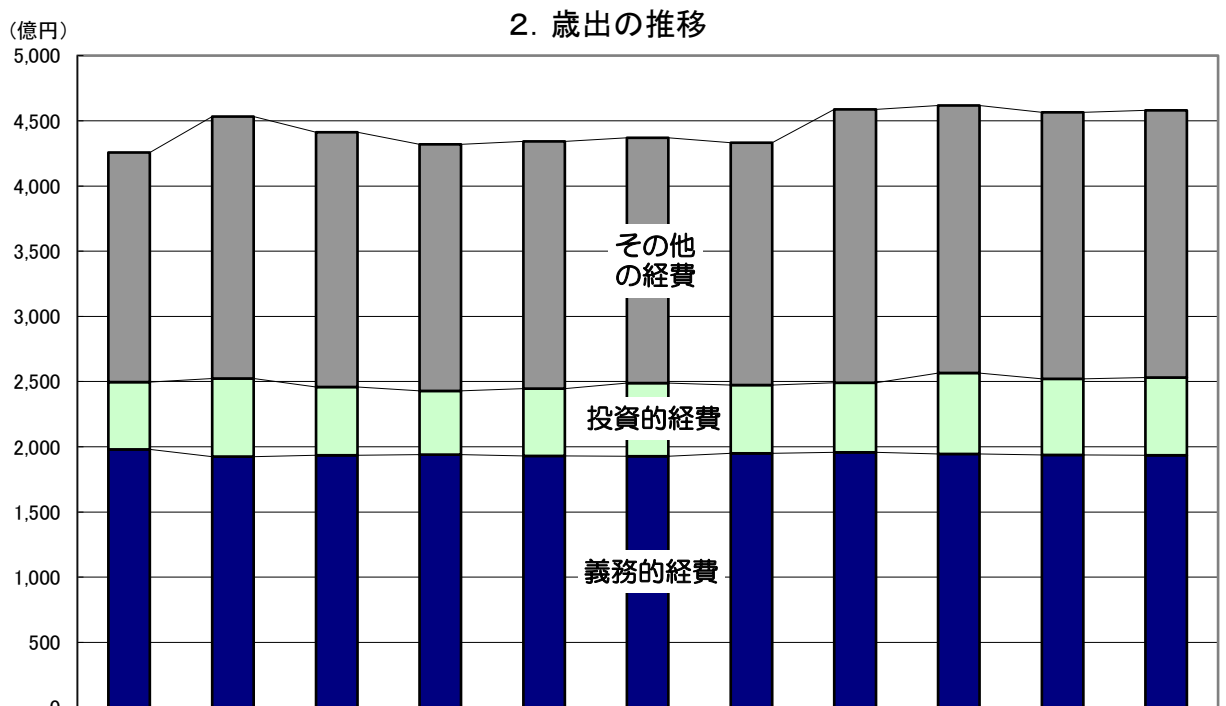
【参考資料】

県の財政状況



年度	20	21	22	23	24	25	26	27	28	29	30
歳入決算額	4,338	4,611	4,532	4,445	4,473	4,489	4,427	4,704	4,724	4,651	4,680
県税	1,285	1,099	1,040	1,042	1,068	1,079	1,089	1,224	1,239	1,239	1,243
地方交付税	1,040	954	1,047	1,158	1,149	1,130	1,129	1,110	1,114	1,098	1,093
国庫支出金	445	751	515	457	450	515	429	437	449	448	448
県債	549	710	760	593	613	590	542	571	561	543	540
その他	1,019	1,097	1,170	1,195	1,193	1,175	1,238	1,362	1,361	1,323	1,357

※端数整理の関係から数値が一致しないことがあります。



年度	20	21	22	23	24	25	26	27	28	29	30
歳出決算額	4,257	4,533	4,412	4,319	4,342	4,369	4,331	4,587	4,617	4,564	4,581
義務的経費	1,980	1,924	1,934	1,940	1,930	1,927	1,950	1,957	1,946	1,937	1,934
投資的経費	517	599	524	489	517	561	524	533	619	583	598
その他の経費	1,760	2,010	1,954	1,890	1,895	1,881	1,857	2,097	2,052	2,044	2,048

※端数整理の関係から数値が一致しないことがあります。

※義務的経費…人件費、扶助費、公債費の合計

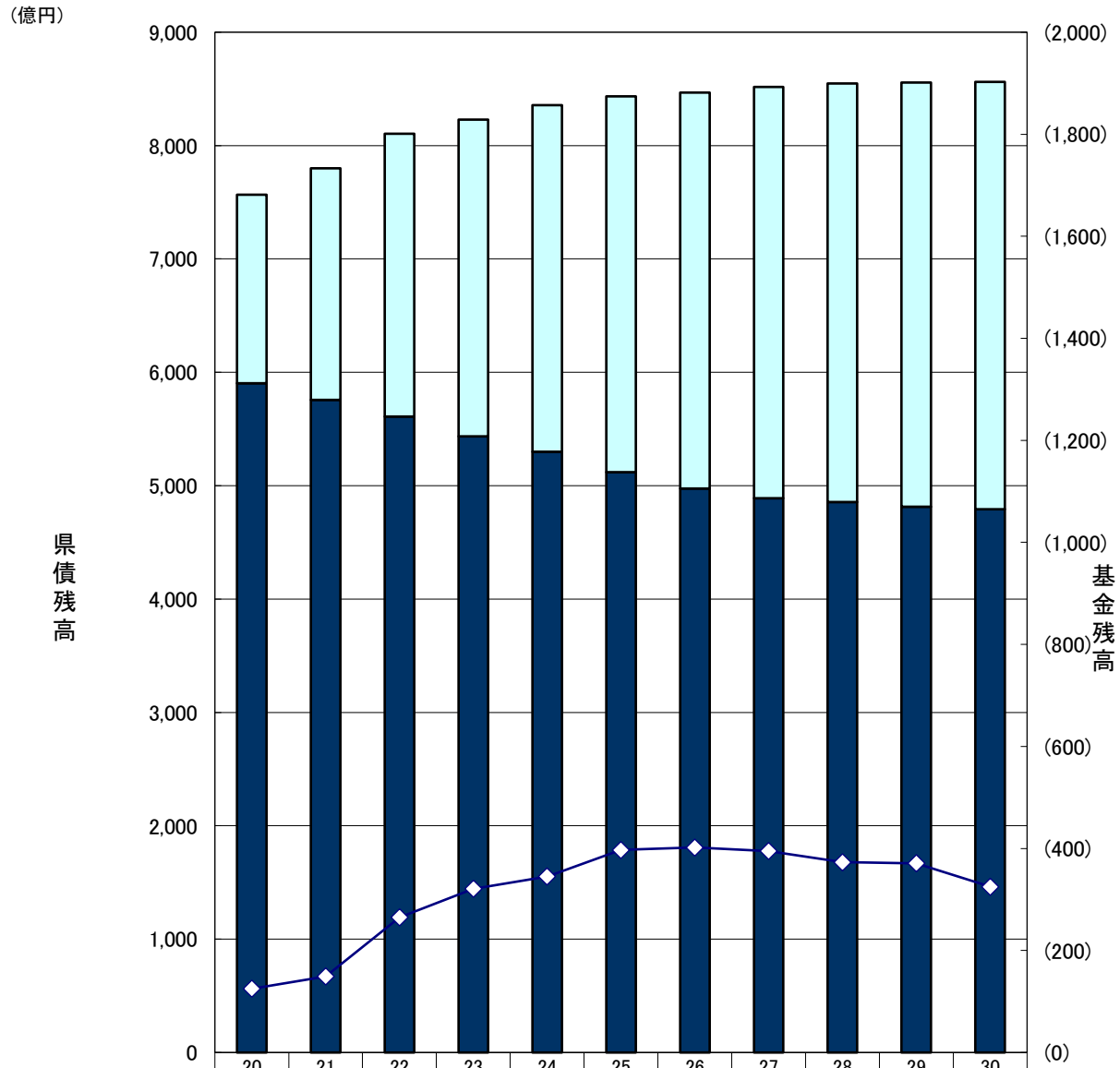
3. 実質収支及び単年度収支の推移

(単位: 億円)

	20	21	22	23	24	25	26	27	28	29	30
実質収支	58	53	61	67	71	63	37	74	60	49	42
単年度収支	3	▲ 5	8	7	4	▲ 8	▲ 25	37	▲ 14	▲ 11	▲ 7

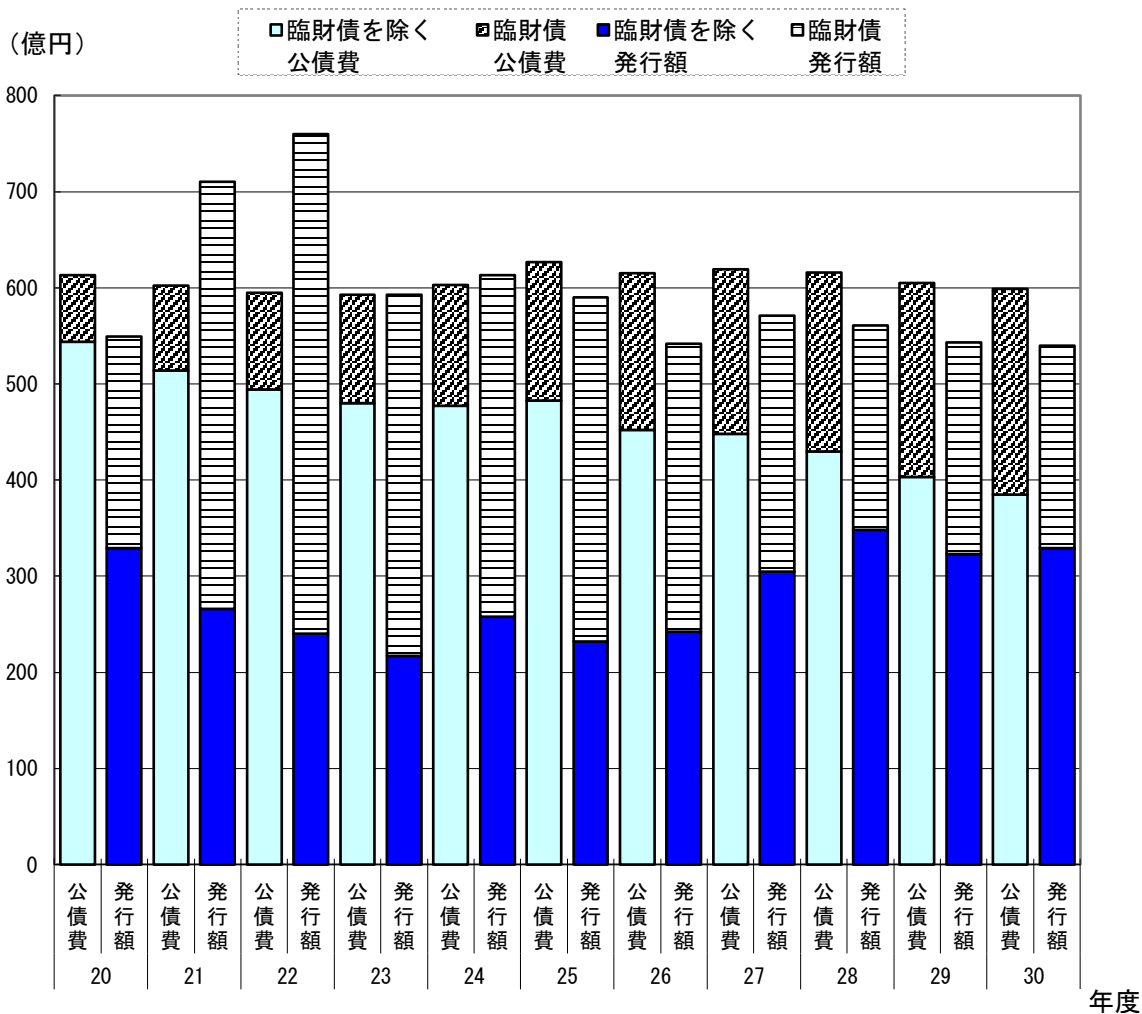
4. 県債残高と基金残高の推移

(億円)



	20	21	22	23	24	25	26	27	28	29	30
県債残高	7,567	7,800	8,105	8,228	8,357	8,434	8,467	8,516	8,547	8,557	8,562
うち臨財債	1,663	2,044	2,494	2,792	3,059	3,314	3,493	3,627	3,692	3,742	3,769
うち通常債	5,904	5,756	5,611	5,436	5,298	5,120	4,974	4,889	4,855	4,815	4,793
(対前年度増減)	(▲ 109)	(▲ 148)	(▲ 145)	(▲ 175)	(▲ 138)	(▲ 178)	(▲ 146)	(▲ 85)	(▲ 34)	(▲ 40)	(▲ 22)
財源対策用基金残高	125	149	265	321	345	397	402	395	373	371	325

5. 公債費と県債発行額の推移



(単位：億円)

	凡例	20	21	22	23	24	25	26	27	28	29	30
臨財債を除く公債費 A	■	544	514	494	480	477	483	452	448	430	403	385
臨財債公債費	▨	69	88	101	113	126	144	163	171	186	202	214
(公債費総額①)	▧	(613)	(602)	(594)	(593)	(603)	(627)	(615)	(619)	(616)	(605)	(599)
臨財債を除く発行額 B	■	329	266	240	217	258	232	242	305	348	323	329
臨財債発行額	▨	220	444	520	376	355	358	300	266	213	220	211
(発行総額②)	▧	(549)	(710)	(760)	(593)	(613)	(590)	(542)	(571)	(561)	(543)	(540)
A - B		215	248	254	263	219	251	210	143	82	80	56
① - ②		64	▲ 108	▲ 166	0	▲ 10	37	73	48	55	62	59

* 四捨五入の関係から合計が一致しないことがあります。

6. 引上げ分の地方消費税収が充てられるとされた社会保障4経費
 その他社会保障施策に要する経費

(歳入)・引上げ分の地方消費税収
 (社会保障財源化分の市町村交付金を除く) 7,973百万円

(歳出)・引き上げ分の地方消費税収(県分)(7,973百万円)の用途
 社会保障4経費その他社会保障施策に要する経費に充当(表1参照)
 (H30事業費59,666百万円のうち一般財源54,301百万円に充当)

【表1 社会保障4経費その他社会保障施策に要する経費】 【単位:百万円】

事業名		事業費	財源内訳			
			特定財源			一般財源
			国庫支出金	県債	その他	
少子化 対策	障害者福祉事業	510	238	0	5	267
	児童福祉事業	9,311	864	0	109	8,338
	母子福祉事業	1,470	117	0	0	1,353
	小計	11,291	1,219	0	114	9,958
高齢化 対策	介護保険事業	14,287	278	0	566	13,443
	高齢者医療事業	15,021	603	0	3	14,415
	小計	29,308	881	0	569	27,858
医療	医療事業	1,728	641	0	242	845
	国民健康保険事業	8,816	0	0	5	8,811
	病院事業	3,909	0	0	58	3,851
	障害者福祉事業	3,458	769	0	0	2,689
	生活保護扶助事業	1,156	867	0	0	289
	小計	19,067	2,277	0	305	16,485
合計		59,666	4,377	0	988	54,301

(参考)
 引上げ分の
 地方消費税
 (7,973)

7. 県民1人当たりの決算額

単位: 億円

単位: 千円

		決 算 額			※県民1人当たり額	
		20 年 度 A	30 年 度 B	増減額 B-A	20 年 度	30 年 度
決 算 状 況	歳 入 決 算 額	4,338	4,680	342	427	482
	県 税	1,285	1,243	▲ 42	126	128
	使 用 料 及 び 手 数 料	65	62	▲ 3	6	6
	繰 入 金	89	119	30	9	12
	地 方 交 付 税	1,040	1,093	53	102	113
	国 庫 支 出 金	445	448	3	44	46
	県 債	549	540	▲ 9	54	56
	そ の 他	865	1,175	310	86	121
	歳 出 決 算 額	4,257	4,581	324	419	472
	人 件 費	1,282	1,243	▲ 39	126	128
	公 債 費	613	599	▲ 14	60	62
	物 件 費	177	197	20	17	20
	投 資 的 経 費	517	598	81	51	62
補 助 費 等	900	1,205	305	89	124	
そ の 他	768	739	▲ 29	76	76	
年 度 末 残 高 状 況	臨 財 債 を 除 く 県 債 残 高 (総 県 債 残 高)	5,904 (7,567)	4,793 (8,562)	▲ 1,111 (995)	581 (744)	493 (882)
	財 源 対 策 用 基 金 残 高	125	325	200	12	33

※県民1人当たり額は、決算額を当該年度の3月31日現在の香川県の人口で除した数字です。(【H20】1,016,540【H30】971,122)