

# 香川県感染症月報

2008年 第1号 (9/Feb/2008 発行)

Infectious Disease Monthly Report Kagawa

Reported by Infectious Disease Information Center Kagawa

## ◆ 2008年1月の発生動向 ☆ 比較は定点あたりの人数による

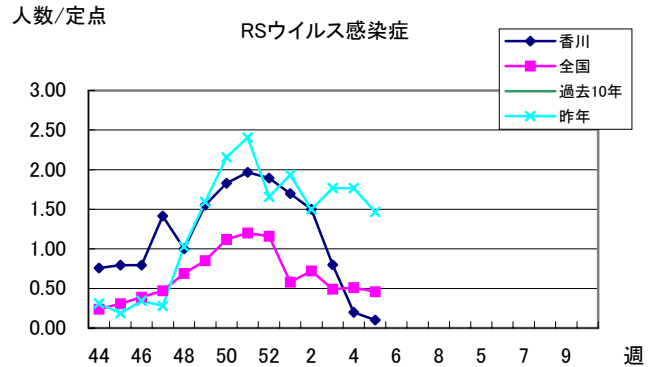
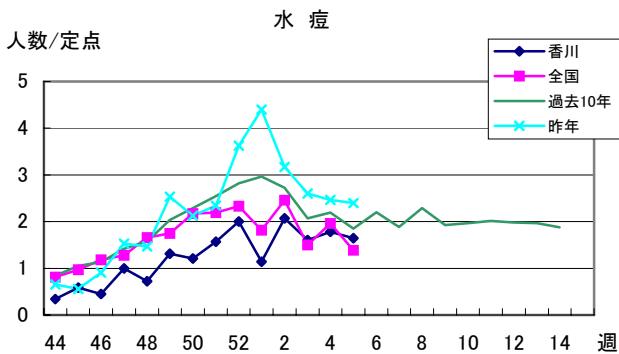
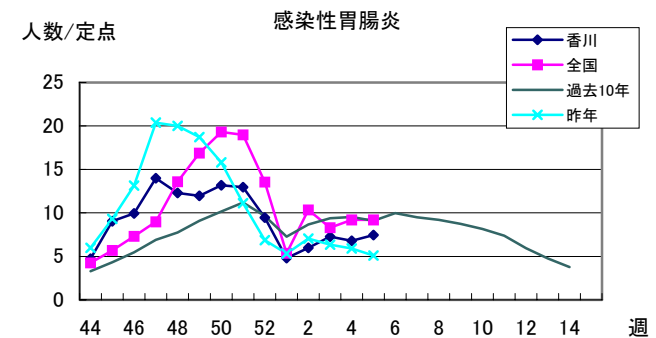
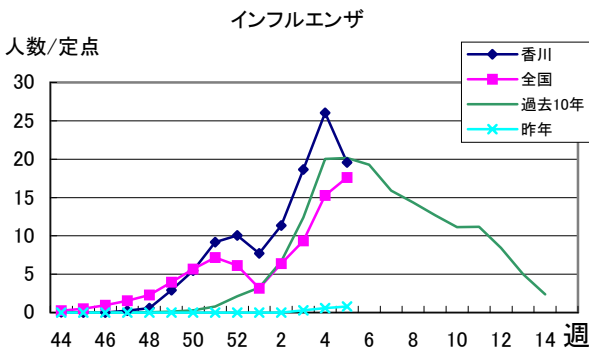
1月の報告患者数は5,471人で前月比165.0%と増加した。

1. インフルエンザは定点あたり83.3人で前月比306.3%と県下全域で著増した。
2. 感染性胃腸炎(ウイルス)は定点あたり31.2人で前月比68.9%と県下全域で減少した。
3. 水痘は定点あたり8.3人で前月比138.3%と、なお増加がみられ、一方RSウイルス感染症は定点あたり3.9人で前月比54.9%とほぼ半減した。
4. A群溶血性レンサ球菌咽頭炎は定点あたり3.3人で前月比110.0%と増加した。

## ◆ 2008年1月の上位疾患(小児科定点からの法定届出疾患) ☆ 比較は定点あたりの人数による

疾患名	今月	前月	前月比	過去5カ月の平均	過去10年の平均	報告の多い地区
① インフルエンザ	83.3 人	27.2 人	306.0%	5.8 人	62.5 人	東讃▽ 西讃▽ 小豆▽
② 感染性胃腸炎(ウイルス)	31.2 人	45.3 人	68.8%	24.2 人	42.0 人	中讃▽ 高松▽ 小豆▽
③ 水痘	8.3 人	6.0 人	138.3%	2.6 人	11.8 人	西讃▽ 中讃▽ 高松▽
④ RSウイルス感染症	3.9 人	7.1 人	54.3%	4.0 人	0.0 人	小豆→ 高松▽ 西讃▽
④ A群溶血性レンサ球菌咽頭炎	3.3 人	3.0 人	109.5%	2.4 人	3.7 人	中讃▽ 東讃▽ 高松→

## ◆ 2008年1月の上位疾患の経過 ☆ 比較は定点あたりの人数による



## ◆ 2008年2月の流行予測

1. 引き続きインフルエンザの流行には注意が必要と思われる。
2. 感染性胃腸炎(ウイルス)、RSウイルス感染症は、今後減少するものと思われる。

地区別発生状況

疾病名	今月		前月		2月前	3月前	過去5月	過去10年	保健所別患者数内訳									
	人数/定点		人数/定点		人数/定点	人数/定点	人数/定点	人数/定点	高松市		小豆		東讃		中讃		西讃	
	人数	定点	人数	定点	人数	定点	人数	定点	人数	定点	人数	定点	人数	定点	人数	定点	人数	定点
<b>小児科</b>																		
RSウイルス感染症	108	3.9	206	7.1	4.8	5.1	4.0	4.3	43	4.3	13	6.5	9	3.0	33	3.3	10	3.3
咽頭結核膜炎	25	0.9	33	1.1	0.8	0.2	0.8	0.5	6	0.6	0	0.0	4	1.3	7	0.7	8	2.7
A群溶血性レンサ球菌咽頭炎	93	3.3	88	3.0	2.7	1.5	2.4	3.7	18	1.8	1	0.5	8	2.7	63	6.3	3	1.0
感染性胃腸炎	905	32.3	1357	46.8	50.0	11.8	26.3	43.9	323	32.3	57	28.5	31	10.3	428	42.8	66	22.0
○ ウイルス性	874	31.2	1315	45.3	47.7	9.9	24.2	42.0	301	30.1	55	27.5	31	10.3	424	42.4	63	21.0
○ 細菌性	31	1.1	42	1.4	2.3	2.0	2.2	1.2	22	2.2	2	1.0	0	0.0	4	0.4	3	1.0
水痘	231	8.3	173	6.0	3.1	1.2	2.6	11.8	66	6.6	4	2.0	15	5.0	83	8.3	63	21.0
手足口病	50	1.8	33	1.1	1.6	1.0	1.0	0.9	28	2.8	0	0.0	7	2.3	11	1.1	4	1.3
伝染性紅斑	22	0.8	6	0.2	0.3	0.5	0.8	0.8	9	0.9	0	0.0	2	0.7	9	0.9	2	0.7
突発性発疹	71	2.5	62	2.1	3.2	2.7	3.0	3.3	23	2.3	5	2.5	3	1.0	27	2.7	13	4.3
百日咳	3	0.1	3	0.1	0.1	0.0	0.1	0.0	0	0.0	0	0.0	3	1.0	0	0.0	0	0.0
ヘルペギーナ	6	0.2	7	0.2	0.8	2.4	2.7	0.2	1	0.1	0	0.0	2	0.7	3	0.3	0	0.0
流行性耳下腺炎	14	0.5	14	0.5	0.8	0.6	0.6	5.2	4	0.4	0	0.0	0	0.0	9	0.9	1	0.3
細菌性髄膜炎(真菌性を含む)	0	0.0	0	0.0	0.0	0.1	0.0	0.0	0	0.0	0	0.0	0	0.0	0	0.0	0	0.0
無菌性髄膜炎	0	0.0	1	0.0	0.0	0.0	0.0	0.0	0	0.0	0	0.0	0	0.0	0	0.0	0	0.0
マイコプラズマ肺炎	23	0.8	21	0.7	0.3	0.4	0.5	0.0	4	0.4	0	0.0	0	0.0	17	1.7	2	0.7
クラミジア肺炎(オウム病を除く)	0	0.0	0	0.0	0.0	0.0	0.0	0.0	0	0.0	0	0.0	0	0.0	0	0.0	0	0.0
<b>眼科</b>																		
急性出血性結膜炎	0	0.0	0	0.0	0.0	0.1	0.2	0.0	0	0.0	0	0.0	0	0.0	0	0.0	0	0.0
流行性角結膜炎	4	1.3	3	1.0	1.0	0.7	1.6	3.9	2	2.0	0	0.0	2	2.0	0	0.0	0	0.0
<b>インフルエンザ</b>																		
インフルエンザ	3,916	83.3	1,307	27.2	0.9	0.2	5.8	62.5	1,208	80.5	250	83.3	728	104.0	1,190	74.4	540	90.0
<b>基幹定点</b>																		
細菌性髄膜炎(真菌性を含む)	0	0.0	0	0.0	0.0	0.0	0.0	0.0	0	0.0	0	0.0	0	0.0	0	0.0	0	0.0
無菌性髄膜炎	0	0.0	0	0.0	0.0	0.0	0.0	0.0	0	0.0	0	0.0	0	0.0	0	0.0	0	0.0
マイコプラズマ肺炎	0	0.0	0	0.0	0.0	0.0	0.0	0.0	0	0.0	0	0.0	0	0.0	0	0.0	0	0.0
クラミジア肺炎(オウム病を除く)	0	0.0	0	0.0	0.0	0.0	0.0	0.0	0	0.0	0	0.0	0	0.0	0	0.0	0	0.0
合計	5,471		3,314						1,735		330		814		1,880		712	

※ 地区別定点数の内訳  
 高松市 小児科 8 インフルエンザ 13 眼科 1 基幹 1  
 小豆 小児科 2 インフルエンザ 3 眼科 0 基幹 1  
 東讃 小児科 5 インフルエンザ 9 眼科 1 基幹 1  
 中讃 小児科 10 インフルエンザ 16 眼科 0 基幹 1  
 西讃 小児科 4 インフルエンザ 7 眼科 1 基幹 1

各地区の流行状況  
 流行警報地区  
 流行注意地区

年齢別発生状況(人数)

小児科	-6ヶ月	-12ヶ月	1歳	2	3	4	5	6	7	8	9	10-14	15-19	20-	合計						
RSウイルス感染症	31	20	31	13	9	3	0	1	0	0	0	0	0	0	108						
咽頭結核膜炎	0	2	8	3	5	5	1	1	0	0	0	0	0	0	25						
A群溶血性レンサ球菌咽頭炎	0	2	14	6	14	8	12	12	7	4	1	8	0	5	93						
感染性胃腸炎	12	56	135	77	94	80	82	64	53	38	37	117	22	38	905						
○ ウイルス性	11	53	134	71	89	80	78	64	52	38	34	111	22	37	874						
○ 細菌性	1	3	1	6	5	0	4	0	1	0	3	6	0	1	31						
水痘	11	20	50	51	28	35	13	9	6	2	3	2	0	1	231						
手足口病	2	2	21	10	10	3	0	1	0	0	0	0	0	1	50						
伝染性紅斑	0	0	0	0	5	2	1	9	3	1	0	1	0	0	22						
突発性発疹	1	50	18	1	0	0	0	1	0	0	0	0	0	0	71						
百日咳	0	0	0	0	0	0	0	0	0	0	2	0	0	1	3						
ヘルペギーナ	0	1	2	2	1	0	0	0	0	0	0	0	0	0	6						
流行性耳下腺炎	0	0	0	2	1	2	1	1	2	0	2	3	0	0	14						
細菌性髄膜炎(真菌性を含む)	0	0	0	0	0	0	0	0	0	0	0	0	0	0	0						
無菌性髄膜炎	0	0	0	0	0	0	0	0	0	0	0	0	0	0	0						
マイコプラズマ肺炎	0	0	0	2	1	1	2	2	4	5	3	3	0	0	23						
クラミジア肺炎(オウム病を除く)	0	0	0	0	0	0	0	0	0	0	0	0	0	0	0						
<b>眼科</b>																					
急性出血性結膜炎	0	0	0	0	0	0	0	0	0	0	0	0	0	0	0						
流行性角結膜炎	0	0	1	0	0	0	0	0	0	0	0	0	0	0	4						
<b>インフルエンザ</b>																					
インフルエンザ	35	79	225	210	232	270	335	287	301	286	237	535	85	247	296	135	59	38	14	10	3916
<b>基幹定点</b>																					
細菌性髄膜炎(真菌性を含む)	0	0	0	0	0	0	0	0	0	0	0	0	0	0	0	0	0	0	0	0	0
無菌性髄膜炎	0	0	0	0	0	0	0	0	0	0	0	0	0	0	0	0	0	0	0	0	0
マイコプラズマ肺炎	0	0	0	0	0	0	0	0	0	0	0	0	0	0	0	0	0	0	0	0	0
クラミジア肺炎(オウム病を除く)	0	0	0	0	0	0	0	0	0	0	0	0	0	0	0	0	0	0	0	0	0
計	104	286	626	452	480	481	517	440	422	370	321	778	129	326	299	135	59	38	14	10	5,471