

香川県感染症月報

2008年 第7号 (13/Aug/2008 発行)

Infectious Disease Monthly Report Kagawa

Reported by Infectious Disease Information Center Kagawa

◆ 2008年7月の発生動向

★ 比較は定点あたりの人数による

■ 全数把握感染症の発生状況

- 1～4類感染症：2類感染症 結核 17件、3類感染症 腸管出血性大腸菌感染症 O157 5件、
4類感染症 レジオネラ症 1件、マラリア 1件
5類感染症：梅毒 4件、後天性免疫不全症候群 1件

■ 定点把握感染症の発生状況 ★ 比較は定点あたりの人数による

7月の報告患者総数は2,040人で、前月比122.5%であった。

1. 感染性胃腸炎(ウイルス)は、前月比118.9%と増加した。
2. ヘルパンギーナは、前月比163%と増加し、高松、中讃、西讃で報告が多かった。
3. 手足口病は、前月比131.1%と増加し、中讃、西讃、東讃からの報告が多かった。
4. 咽頭結膜熱は、前月比172.2%と増加し、小豆、高松で報告が多かった。
5. 感染性胃腸炎(細菌性)は定点あたり3.5人と増加している。


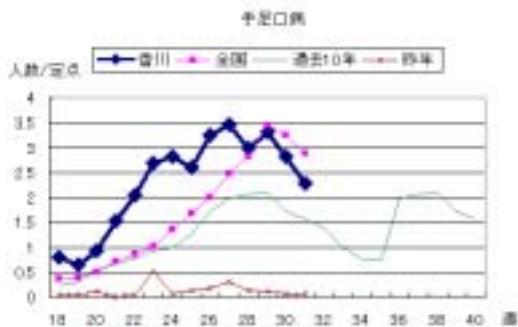

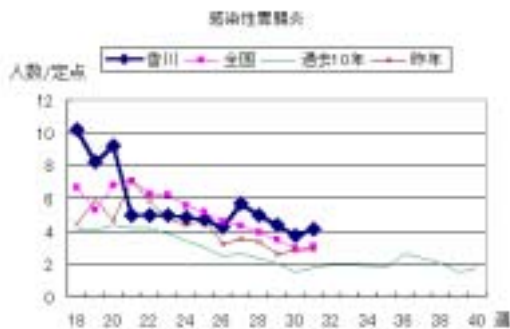
◆ 2008年7月の上位疾患(小児科定点からの法定届出疾患)

★ 比較は定点あたりの人数による

疾患名	今月	前月	前月比	過去5カ月の平均	過去10年の平均	報告の多い地区
① 感染性胃腸炎(ウイルス)	19.3 人	16.3 人	118.9%	31.0 人	1.8 人	中讃▽ 高松▽ 西讃▽
② ヘルパンギーナ	18.1 人	11.1 人	163.0%	2.9 人	4.2 人	高松▽ 中讃▽ 西讃▽
③ 手足口病	14.9 人	11.4 人	131.1%	4.7 人	1.9 人	中讃▽ 西讃▽ 東讃▽
④ 咽頭結膜熱	4.4 人	2.6 人	172.2%	1.4 人	0.5 人	小豆▽ 高松▽ 西讃▽
⑤ 突発性発疹	4.1 人	2.8 人	150.6%	2.4 人	0.8 人	高松▽ 西讃▽ 中讃▽

◆ 2008年7月の上位疾患の経過

★ 比較は定点あたりの人数による



◆ 2008年8月の流行予測

1. ヘルパンギーナ、手足口病、咽頭結膜熱など夏型感染症が継続すると思われる。
2. 感染性胃腸炎(細菌)の増加傾向に注意する必要がある。

地区別発生状況

疾病名	今月		前月		2月前	3月前	過去5月	過去10年	保健所別患者数内訳									
	人数/定点		人数/定点		人数/定点	人数/定点	人数/定点	人数/定点	高松市		小豆		東讃		中讃		西讃	
	人数	定点	人数	定点	人数	定点	人数	定点	人数	定点	人数	定点	人数	定点	人数	定点	人数	定点
小児科																		
RSウイルス感染症	1	0.0	2	0.1	0.1	0.5	0.5		1	0.1	0	0.0	0	0.0	0	0.0	0	0.0
咽頭結膜熱	124	4.4	72	2.6	1.6	1.2	1.4	0.5	71	7.1	17	8.5	1	0.3	26	2.6	9	3.0
A群溶血性レンサ球菌咽頭炎	63	2.3	104	3.7	4.1	2.0	3.2	0.5	31	3.1	6	3.0	0	0.0	23	2.3	3	1.0
感染性胃腸炎	639	22.8	524	18.7	37.5	47.6	33.2	2.0	240	24.0	36	18.0	7	2.3	292	29.2	64	21.3
○ ウイルス性	541	19.3	455	16.3	34.5	44.8	31.0	1.8	195	19.5	32	16.0	2	0.7	259	25.9	53	17.7
○ 細菌性	98	3.5	69	2.5	3.0	2.8	2.2	0.4	45	4.5	4	2.0	5	1.7	33	3.3	11	3.7
水痘	87	3.1	167	6.0	10.0	6.3	7.4	0.7	35	3.5	0	0.0	8	2.7	40	4.0	4	1.3
手足口病	417	14.9	318	11.4	5.9	2.4	4.7	1.9	105	10.5	13	6.5	36	12.0	223	22.3	40	13.3
伝染性紅斑	14	0.5	14	0.5	0.4	0.1	0.4	0.2	6	0.6	0	0.0	1	0.3	4	0.4	3	1.0
突発性発疹	116	4.1	77	2.8	2.8	2.6	2.4	0.8	53	5.3	5	2.5	8	2.7	34	3.4	16	5.3
百日咳	1	0.0	5	0.2	0.1	0.1	0.1	0.0	1	0.1	0	0.0	0	0.0	0	0.0	0	0.0
ヘルパンギーナ	507	18.1	311	11.1	2.3	0.4	2.9	4.2	227	22.7	13	6.5	18	6.0	211	21.1	38	12.7
流行性耳下腺炎	19	0.7	26	0.9	0.6	0.4	0.5	1.1	3	0.3	0	0.0	5	1.7	7	0.7	4	1.3
細菌性髄膜炎(真菌性を含む)	0	0.0	1	0.0	0.0	0.0	0.0		0	0.0	0	0.0	0	0.0	0	0.0	0	0.0
無菌性髄膜炎	5	0.2	2	0.1	0.0	0.0	0.0		4	0.4	0	0.0	0	0.0	0	0.0	1	0.3
マイコプラズマ肺炎	37	1.3	17	0.6	0.2	0.5	0.4		10	1.0	13	6.5	0	0.0	12	1.2	2	0.7
クラミジア肺炎(オウム病を除く)	1	0.0	0	0.0	0.0	0.0	0.0		1	0.1	0	0.0	0	0.0	0	0.0	0	0.0
眼科																		
急性出血性結膜炎	1	0.3	2	0.7	0.0	0.3	0.3	0.1	1	1.0	0	0.0	0	0.0	0	0.0	0	0.0
流行性角結膜炎	8	2.7	6	2.0	0.3	2.0	1.9	1.1	4	4.0	0	0.0	1	1.0	0	0.0	3	3.0
インフルエンザ																		
インフルエンザ	0	0.0	17	0.4	0.6	1.2	8.1	0.0	0	0.0	0	0.0	0	0.0	0	0.0	0	0.0
基幹定点																		
細菌性髄膜炎(真菌性を含む)	0	0.0	0	0.0	0.0	0.0	0.0		0	0.0	0	0.0	0	0.0	0	0.0	0	0.0
無菌性髄膜炎	0	0.0	0	0.0	0.0	0.0	0.0		0	0.0	0	0.0	0	0.0	0	0.0	0	0.0
マイコプラズマ肺炎	0	0.0	0	0.0	0.0	0.0	0.0		0	0.0	0	0.0	0	0.0	0	0.0	0	0.0
クラミジア肺炎(オウム病を除く)	0	0.0	0	0.0	0.0	0.0	0.0		0	0.0	0	0.0	0	0.0	0	0.0	0	0.0
合計	2,040		1,665						793		103		85		872		187	

※ 地区別定点数の内訳

高松市	小児科	8	インフルエンザ	13	眼科	1	基幹	1
小豆	小児科	2	インフルエンザ	3	眼科	0	基幹	1
東讃	小児科	5	インフルエンザ	9	眼科	1	基幹	1
中讃	小児科	10	インフルエンザ	16	眼科	0	基幹	1
西讃	小児科	4	インフルエンザ	7	眼科	1	基幹	1

各地区的流行状況
 流行警報地区
 流行注意地区

年齢別発生状況(人数)

小児科	-6ヶ月	-12ヶ月	1歳	2	3	4	5	6	7	8	9	10-14	15-19	20-	合計						
RSウイルス感染症	0	0	1	0	0	0	0	0	0	0	0	0	0	0	1						
咽頭結膜熱	2	5	13	9	25	27	15	10	9	2	3	3	0	1	124						
A群溶血性レンサ球菌咽頭炎	0	0	1	1	9	15	16	6	5	2	4	3	0	1	63						
感染性胃腸炎	3	41	84	71	74	89	63	47	31	38	18	64	5	11	639						
○ ウイルス性	2	36	78	62	70	77	51	40	27	31	11	43	5	8	541						
○ 細菌性	1	5	6	9	4	12	12	7	4	7	7	21	0	3	98						
水痘	2	8	20	20	11	13	2	6	3	1	1	0	0	0	87						
手足口病	2	24	78	113	88	54	29	15	3	2	2	7	0	0	417						
伝染性紅斑	1	2	0	0	1	1	6	2	1	0	0	0	0	0	14						
突発性発疹	5	74	34	1	1	0	0	1	0	0	0	0	0	0	116						
百日咳	0	0	0	0	0	0	0	0	0	1	0	0	0	0	1						
ヘルパンギーナ	4	45	98	95	98	68	46	18	11	10	5	9	0	0	507						
流行性耳下腺炎	0	0	1	1	2	6	3	1	0	1	1	3	0	0	19						
細菌性髄膜炎(真菌性を含む)	0	0	0	0	0	0	0	0	0	0	0	0	0	0	0						
無菌性髄膜炎	1	0	0	0	0	0	1	0	1	0	0	2	0	0	5						
マイコプラズマ肺炎	0	0	4	0	1	4	4	1	5	2	6	8	0	2	37						
クラミジア肺炎(オウム病を除く)	0	0	0	1	0	0	0	0	0	0	0	0	0	0	1						
眼科																					
急性出血性結膜炎	0	0	1	0	0	0	0	0	0	0	0	0	0	0	1						
流行性角結膜炎	0	0	0	0	0	0	0	1	0	0	0	0	0	2	8						
インフルエンザ																					
インフルエンザ	0	0	0	0	0	0	0	0	0	0	0	0	0	0	0						
基幹定点	0	1-4	5-9	10-14	15-19	20-24	25-29	30-34	35-39	40-44	45-49	50-54	55-59	60-64	65-69	70-					
細菌性髄膜炎(真菌性を含む)	0	0	0	0	0	0	0	0	0	0	0	0	0	0	0						
無菌性髄膜炎	0	0	0	0	0	0	0	0	0	0	0	0	0	0	0						
マイコプラズマ肺炎	0	0	0	0	0	0	0	0	0	0	0	0	0	0	0						
クラミジア肺炎(オウム病を除く)	0	0	0	0	0	0	0	0	0	0	0	0	0	0	0						
計	20	199	335	316	310	277	185	108	69	59	40	99	5	17	2	2	0	1	0	0	2,040

香川県感染症情報 平成20年7月

平成20年8月13日
 薬務感染症対策課
 結核・感染症グループ
 藤澤・石田

感染症法に基づく、県内の全数把握感染症の平成20年7月分(第27週～第31週 平成20年6/30～平成20年8/3)の発生は29件でした。

	1月	2月	3月	4月	5月	6月	7月
感染症発生件数	14	22	16	28	44	24	29

類型別発生の累計は次のとおりです。

感染症の類型	届出数 7月	7月まで の累計	昨年同 期 累計	昨年1年間 累計	全国の届出数 7月までの累計
1類感染症	0	0	0	0	0
2類感染症	17	137	122	200	15371
・結核	17	137	122	200	15370
・その他	0	0	0	0	1
3類感染症	5	13	3	21	2,058
腸管出血性大腸菌	5	13	2	18	1,809
O157	5	10	2	17	—
O26	0	0	0	1	—
その他	0	3	0	3	—
・細菌性赤痢	0	0	1	0	172
・その他	0	0	0	0	77
4類感染症	2	5	5	8	874
・A型肝炎	0	0	1	1	110
・レジオネラ症	1	4	0	3	499
・オウム病	0	0	1	1	5
・Q熱	0	0	3	3	2
・その他	1	1	0	0	258
5類感染症	5	30	62	77	13,764
・ウイルス性肝炎(A・E型を除く)	0	0	0	1	134
・後天性免疫不全症候群 (HIV感染症を含む)	1	9	3	5	789
・梅毒	4	6	2	5	484
・アメーバ赤痢	0	3	1	2	512
・劇症型溶血性レンサ球菌感染症	0	0	1	1	72
・クロイツフェルトヤコブ病	0	0	0	2	96
・急性脳炎	0	1	2	2	114
・風しん	0	1	0	0	256
・麻しん	0	10	53	59	10541
・その他	0	0	0	0	766

次回の感染症情報(平成20年8月分)については、県内分取りまとめ次第、情報提供いたします。