

香川県感染症月報

2008年 第9号(7/Oct/2008 発行)

Infectious Disease Monthly Report Kagawa

Reported by Infectious Disease Information Center Kagawa

◆ 2008年9月の発生動向

★ 比較は定点あたりの人数による

■ 全数把握感染症の発生状況

1～4類感染症: 3類感染症 腸管出血性大腸菌感染症 〇103 1件

4類感染症 レジオネラ症 1件

5類感染症: 後天性免疫不全症候群 1件

■ 定点把握感染症の発生状況 ★ 比較は定点あたりの人数による

9月の報告患者総数は906人で、前月比88.5%と減少した。

1. 感染性胃腸炎(ウイルス)、A群溶血性連鎖球菌咽頭炎、水痘、マイコプラズマ肺炎は小流行が継続している。
2. 月末にかけて高松市でRSウイルス感染症が増加した。
3. 中讃からインフルエンザが9名報告された。
4. 夏型感染症の手足口病、ヘルパンギーナ、咽頭結膜熱、流行性角結膜炎はいずれも減少した。
5. 百日咳が3名、細菌性髄膜炎と無菌性髄膜炎の乳児例が1名ずつ報告された。

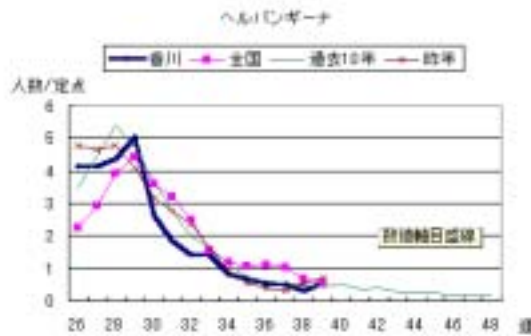
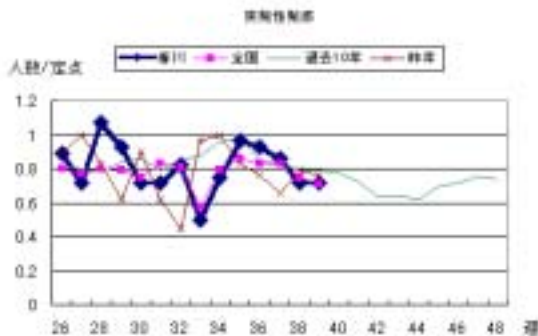
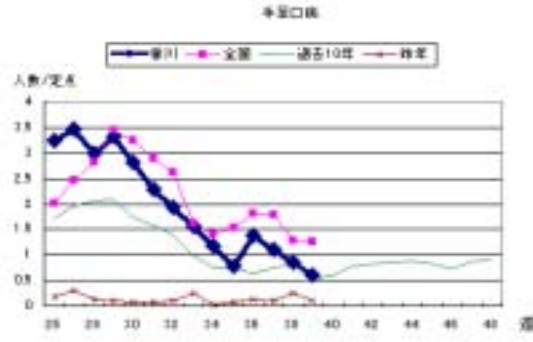
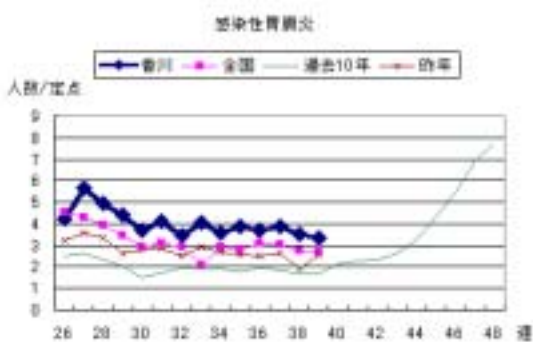
◆ 2008年9月の上位疾患(小児科定点からの法定届出疾患)

★ 比較は定点あたりの人数による

	今月	前月	前月比	過去5カ月の平均	過去10年の平均	報告の多い地区
感染性胃腸炎(ウイルス)	12.6 人	11.9 人	106.0%	25.4 人	1.5 人	中讃↘ 高松↘ 西讃↗
手足口病	4.0 人	5.5 人	72.5%	8.0 人	1.0 人	小豆↗ 西讃↘ 中讃↘
突発性発疹	3.2 人	3.0 人	105.9%	3.1 人	0.9 人	西讃↘ 高松↘ 中讃↗
ヘルパンギーナ	1.9 人	4.4 人	44.3%	7.2 人	1.4 人	西讃↗ 東讃↗ 中讃↘
咽頭結膜熱	1.9 人	3.8 人	50.0%	2.7 人	0.4 人	西讃→ 高松↘ 東讃↘

◆ 2008年9月の上位疾患の経過

★ 比較は定点あたりの人数による



◆ 2008年10月の流行予測

1. 夏型感染症の手足口病、ヘルパンギーナ、咽頭結膜熱、流行性角結膜炎の流行は終息すると予想される。
2. そろそろRSウイルス感染症の流行が拡大すると予想される。

地区別発生状況

疾病名	今月		前月		2月前	3月前	過去5月	過去10年	保健所別患者数内訳									
	人数/定点		人数/定点		/定点	/定点	/定点	/定点	高松市		小豆		東讃		中讃		西讃	
	人数	定点	人数	定点					人数	定点	人数	定点	人数	定点	人数	定点	人数	定点
小児科																		
RSウイルス感染症	50	1.8	7	0.3	0.0	0.1	0.2	0.4	43	4.3	1	0.5	2	0.7	4	0.4	0	0.0
咽頭結膜熱	53	1.9	106	3.8	4.4	2.6	2.7	0.4	25	2.5	0	0.0	4	1.3	12	1.2	12	4.0
A群溶血性レンサ球菌咽頭炎	30	1.1	30	1.1	2.3	3.7	2.6	0.3	16	1.6	0	0.0	2	0.7	12	1.2	0	0.0
感染性胃腸炎	405	14.5	417	14.9	22.8	18.7	28.3	1.9	167	16.7	21	10.5	9	3.0	162	16.2	46	15.3
○ ウイルス性	353	12.6	333	11.9	19.3	16.3	25.4	1.5	142	14.2	21	10.5	8	2.7	146	14.6	36	12.0
○ 細菌性	52	1.9	84	3.0	3.5	2.5	3.0	0.5	25	2.5	0	0.0	1	0.3	16	1.6	10	3.3
水痘	44	1.6	38	1.4	3.1	6.0	5.3	0.5	12	1.2	2	1.0	2	0.7	23	2.3	5	1.7
手足口病	111	4.0	153	5.5	14.9	11.4	8.0	1.0	17	1.7	58	29.0	4	1.3	21	2.1	11	3.7
伝染性紅斑	1	0.0	2	0.1	0.5	0.5	0.3	0.2	1	0.1	0	0.0	0	0.0	0	0.0	0	0.0
突発性発疹	90	3.2	85	3.0	4.1	2.8	3.1	0.9	34	3.4	3	1.5	9	3.0	31	3.1	13	4.3
百日咳	3	0.1	4	0.1	0.0	0.2	0.1	0.0	2	0.2	0	0.0	0	0.0	1	0.1	0	0.0
ヘルパンギーナ	54	1.9	122	4.4	18.1	11.1	7.2	1.4	8	0.8	3	1.5	13	4.3	16	1.6	14	4.7
流行性耳下腺炎	18	0.6	16	0.6	0.7	0.9	0.7	1.0	7	0.7	1	0.5	1	0.3	6	0.6	3	1.0
細菌性髄膜炎(真菌性を含む)	1	0.0	1	0.0	0.0	0.0	0.0		1	0.1	0	0.0	0	0.0	0	0.0	0	0.0
無菌性髄膜炎	1	0.0	4	0.1	0.2	0.1	0.1		0	0.0	1	0.5	0	0.0	0	0.0	0	0.0
マイコプラズマ肺炎	27	1.0	25	0.9	1.3	0.6	0.7		15	1.5	8	4.0	0	0.0	1	0.1	3	1.0
クラミジア肺炎(オウム病を除く)	0	0.0	0	0.0	0.0	0.0	0.0		0	0.0	0	0.0	0	0.0	0	0.0	0	0.0
眼科																		
急性出血性結膜炎	1	0.3	0	0.0	0.3	0.7	0.3	0.0	1	1.0	0	0.0	0	0.0	0	0.0	0	0.0
流行性角結膜炎	8	2.7	14	4.7	2.7	2.0	2.3	1.5	7	7.0	0	0.0	1	1.0	0	0.0	0	0.0
インフルエンザ																		
インフルエンザ	9	0.2	0	0.0	0.0	0.4	0.4	0.0	0	0.0	0	0.0	0	0.0	9	0.6	0	0.0
基幹定点																		
細菌性髄膜炎(真菌性を含む)	0	0.0	0	0.0	0.0	0.0	0.0		0	0.0	0	0.0	0	0.0	0	0.00	0	0.0
無菌性髄膜炎	0	0.0	0	0.0	0.0	0.0	0.0		0	0.0	0	0.0	0	0.0	0	0.00	0	0.0
マイコプラズマ肺炎	0	0.0	0	0.0	0.0	0.0	0.0		0	0.0	0	0.0	0	0.0	0	0.00	0	0.0
クラミジア肺炎(オウム病を除く)	0	0.0	0	0.0	0.0	0.0	0.0		0	0.0	0	0.0	0	0.0	0	0.00	0	0.0
合計	906		1,024						356		98		47		298		107	

※ 地区別定点数の内訳
 高松市 小児科 8 インフルエンザ 13 眼科 1 基幹 1
 小豆 小児科 2 インフルエンザ 3 眼科 0 基幹 1
 東讃 小児科 5 インフルエンザ 9 眼科 1 基幹 1
 中讃 小児科 10 インフルエンザ 16 眼科 0 基幹 1
 西讃 小児科 4 インフルエンザ 7 眼科 1 基幹 1

各地区の流行状況
 流行警報地区
 流行注意地区

年齢別発生状況(人数)

小児科	-6ヶ月	-12ヶ月	1歳	2	3	4	5	6	7	8	9	10-14	15-19	20-	合計
RSウイルス感染症	11	9	22	7	0	1	0	0	0	0	0	0	0	0	50
咽頭結膜熱	0	2	6	9	11	10	9	2	0	2	0	1	1	0	53
A群溶血性レンサ球菌咽頭炎	0	2	1	0	3	6	7	3	0	2	0	4	1	1	30
感染性胃腸炎	5	46	48	61	46	41	47	21	14	13	15	41	5	2	405
○ ウイルス性	5	42	46	56	40	34	36	17	10	11	14	35	5	2	353
○ 細菌性	0	3	2	6	6	7	11	4	4	2	1	6	0	0	52
水痘	2	4	14	8	5	5	1	2	2	0	0	0	0	1	44
手足口病	0	5	25	29	29	10	1	6	1	2	0	3	0	0	111
伝染性紅斑	0	0	0	1	0	0	0	0	0	0	0	0	0	0	1
突発性発疹	5	50	32	3	0	0	0	0	0	0	0	0	0	0	90
百日咳	0	0	0	1	0	1	0	0	0	0	0	1	0	0	3
ヘルパンギーナ	2	3	12	13	13	4	2	3	1	0	0	0	0	1	54
流行性耳下腺炎	0	0	1	1	0	2	5	2	2	2	1	2	0	0	18
細菌性髄膜炎(真菌性を含む)	1	0	0	0	0	0	0	0	0	0	0	0	0	0	1
無菌性髄膜炎	1	0	0	0	0	0	0	0	0	0	0	0	0	0	1
マイコプラズマ肺炎	0	0	2	1	7	1	4	1	7	1	1	2	0	0	27
クラミジア肺炎(オウム病を除く)	0	0	0	0	0	0	0	0	0	0	0	0	0	0	0
眼科															
急性出血性結膜炎	0	0	0	0	0	0	0	0	0	0	0	0	0	0	1
流行性角結膜炎	0	0	1	1	0	2	0	0	0	0	1	0	0	0	8
インフルエンザ															
インフルエンザ	0	0	0	0	0	0	1	0	0	0	0	7	1	0	9
基幹定点															
細菌性髄膜炎(真菌性を含む)	0	0	0	0	0	0	0	0	0	0	0	0	0	0	0
無菌性髄膜炎	0	0	0	0	0	0	0	0	0	0	0	0	0	0	0
マイコプラズマ肺炎	0	0	0	0	0	0	0	0	0	0	0	0	0	0	0
クラミジア肺炎(オウム病を除く)	0	0	0	0	0	0	0	0	0	0	0	0	0	0	0
計	27	120	164	140	114	83	77	40	27	22	18	61	8	5	906

香川県感染症情報 平成20年9月

平成20年10月7日
 薬務感染症対策課
 結核・感染症グループ
 藤澤・石田

感染症法に基づく、県内の全数把握感染症の平成20年9月分(第36週～第39週 平成20年9/1～平成20年9/28)の発生は24件でした。

	1月	2月	3月	4月	5月	6月	7月	8月	9月
感染症発生件数	14	22	16	28	44	24	29	37	24

類型別発生の累計は次のとおりです。

感染症の類型	届出数 9月	9月まで の累計	昨年同 期 累計	昨年1年間 累計	全国の届出数 9月までの累計
1類感染症	0	0	0	0	0
2類感染症	21	183	150	200	20072
・結核	21	183	150	200	20071
・その他	0	0	0	0	1
3類感染症	1	23	11	21	3,854
腸管出血性大腸菌	1	23	10	18	3,511
O157	0	11	9	17	—
O26	0	6	1	1	—
その他	1	6	0	3	—
・細菌性赤痢	0	0	1	0	239
・その他	0	0	0	0	104
4類感染症	1	8	6	8	1,198
・A型肝炎	0	1	0	1	141
・レジオネラ症	1	6	2	3	674
・オウム病	0	0	1	1	5
・Q熱	0	0	3	3	2
・その他	0	1	0	0	376
5類感染症	1	32	75	77	14,197
・ウイルス性肝炎(A・E型を除く)	0	0	2	1	171
・後天性免疫不全症候群 (HIV感染症を含む)	1	10	3	5	1107
・梅毒	0	7	4	5	615
・アメーバ赤痢	0	3	2	2	641
・劇症型溶血性レンサ球菌感染症	0	0	1	1	93
・クロイツフェルトヤコブ病	0	0	2	2	114
・急性脳炎	0	1	2	2	143
・風しん	0	1	0	0	276
・麻しん	0	10	0	59	10813
・その他	0	0	59	0	224

次回の感染症情報(平成20年10月分)については、県内分取りまとめ次第、情報提供いたします。