

香川県感染症月報

2009年 第2号 (13/Mar /2009 発行)

Infectious Disease Monthly Report Kagawa

Reported by Infectious Disease Information Center Kagawa

◆ 2009年2月の発生動向 ☆ 比較は定点あたりの人数による

■ 全数把握感染症の発生状況

1～4類感染症：なし

5類感染症：なし

■ 定点把握感染症の発生状況 ☆ 比較は定点あたりの人数による

2月の報告患者数は6,322人で前月比73.5%と減少した。

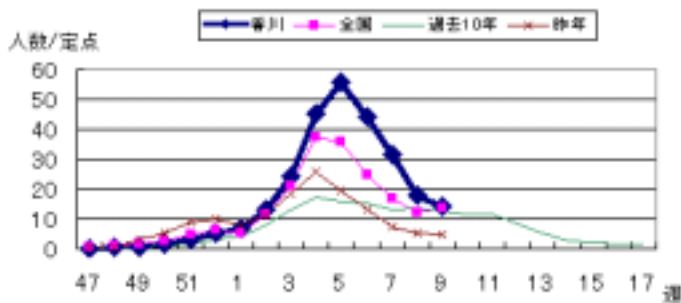
1. インフルエンザは定点あたり108.1人で、前月比74.5%と県下全域で減少した。
2. 感染性胃腸炎(ウイルス)は定点あたり30.3人で前月比69.5%と減少したが、月の後半にはやや増加している。
3. A群溶血性レンサ球菌咽頭炎は定点あたり4.3人で、前月比107.2%に増加した。
4. 水痘は定点あたり3.3人で、前月比51.1%に減少した。

◆ 2009年2月の上位疾患(小児科定点からの法定届出疾患) ☆ 比較は定点あたりの人数による

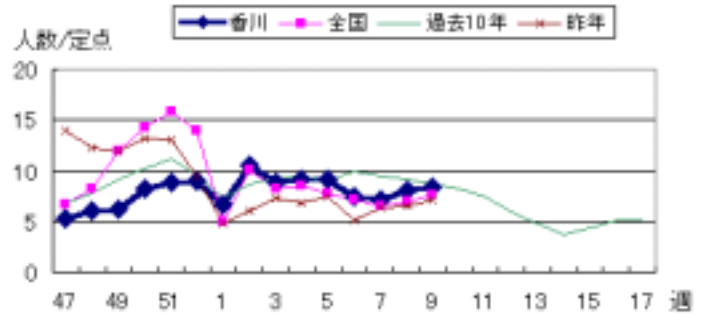
疾患名	今月	前月	前月比	過去5カ月の平均	過去10年の平均	報告の多い地区
① インフルエンザ	108.1 人	145.0 人	74.5%	2.3 人	58.2 人	西讃▽ 中讃▽ 高松▽
② 感染性胃腸炎(ウイルス)	30.3 人	43.5 人	69.5%	18.2 人	42.5 人	高松▽ 中讃▽ 西讃▽
③ A群溶血性レンサ球菌咽頭炎	4.3 人	4.0 人	107.2%	2.0 人	3.6 人	中讃◇ 高松▽ 東讃◇
④ 水痘	3.3 人	6.4 人	51.1%	2.4 人	11.3 人	中讃▽ 東讃▽ 高松▽
⑤ 突発性発疹	2.2 人	2.2 人	100.0%	2.8 人	3.2 人	西讃▽ 高松◇ 中讃▽

◆ 2009年2月の上位疾患の経過 ☆ 比較は定点あたりの人数による

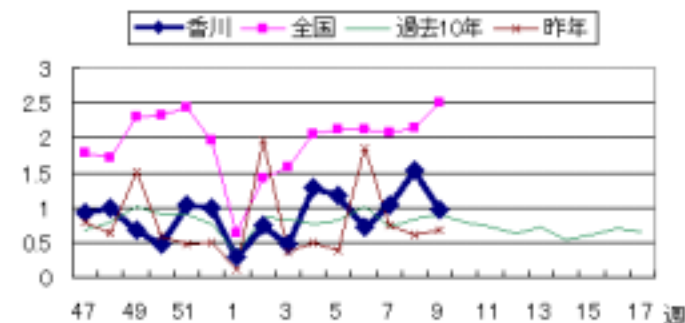
インフルエンザ



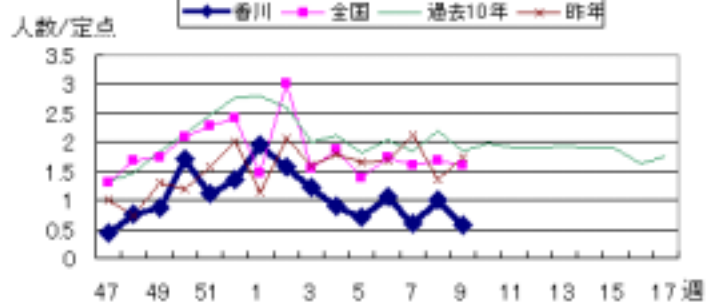
感染性胃腸炎



A群溶血性レンサ球菌咽頭炎



水痘



◆ 2009年3月の流行予測

1. インフルエンザの流行はピークを過ぎており、さらに減少すると思われる。

地区別発生状況

疾病名	今月		前月		2月前	3月前	過去5月	過去10年	保健所別患者数内訳									
	人数/定点		人数/定点		/定点	/定点	/定点	/定点	高松市		小豆		東讃		中讃		西讃	
	人数	定点	人数	定点					人数	定点	人数	定点	人数	定点	人数	定点	人数	定点
小児科																		
RSウイルス感染症	21	0.8	88	3.1	13.3	14.9	7.0	0.6	11	1.1	7	3.5	0	0.0	3	0.3	0	0.0
咽頭結膜熱	39	1.4	59	2.1	2.5	0.9	2.0	0.6	25	2.5	0	0.0	1	0.3	8	0.8	5	1.7
A群溶血性レンサ球菌咽頭炎	119	4.3	111	4.0	3.2	3.0	2.0	3.6	50	5.0	2	1.0	5	1.7	60	6.0	2	0.7
感染性胃腸炎	867	31.0	1244	44.4	32.1	21.3	20.3	44.3	407	40.7	30	15.0	10	3.3	369	36.9	51	17.0
○ ウイルス性	847	30.3	1219	43.5	30.9	19.3	18.2	42.5	399	39.9	30	15.0	9	3.0	360	36.0	49	16.3
○ 細菌性	20	0.7	25	0.9	1.2	2.0	2.1	1.3	8	0.8	0	0.0	1	0.3	9	0.9	2	0.7
水痘	91	3.3	178	6.4	5.0	2.2	2.4	11.3	23	2.3	0	0.0	10	3.3	54	5.4	4	1.3
手足口病	1	0.0	4	0.1	0.4	1.2	2.5	1.0	0	0.0	0	0.0	0	0.0	1	0.1	0	0.0
伝染性紅斑	3	0.1	2	0.1	0.1	0.1	0.1	0.9	1	0.1	0	0.0	0	0.0	1	0.1	1	0.3
突発性発疹	62	2.2	62	2.2	2.5	2.0	2.8	3.2	27	2.7	1	0.5	1	0.3	21	2.1	12	4.0
百日咳	8	0.3	3	0.1	0.1	0.1	0.2	0.0	0	0.0	3	1.5	0	0.0	5	0.5	0	0.0
ヘルパンギーナ	2	0.1	0	0.0	0.2	0.3	1.6	0.2	2	0.2	0	0.0	0	0.0	0	0.0	0	0.0
流行性耳下腺炎	12	0.4	23	0.8	1.4	1.1	1.0	4.5	2	0.2	0	0.0	4	1.3	4	0.4	2	0.7
細菌性髄膜炎(真菌性を含む)	0	0.0	0	0.0	0.1	0.0	0.0	0.0	0	0.0	0	0.0	0	0.0	0	0.0	0	0.0
無菌性髄膜炎	0	0.0	0	0.0	0.0	0.0	0.1	0.0	0	0.0	0	0.0	0	0.0	0	0.0	0	0.0
マイコプラズマ肺炎	11	0.4	11	0.4	0.6	0.4	0.8	0.0	5	0.5	0	0.0	0	0.0	6	0.6	0	0.0
クラミジア肺炎(オウム病を除く)	0	0.0	0	0.0	0.0	0.0	0.0	0.0	0	0.0	0	0.0	0	0.0	0	0.0	0	0.0
眼科																		
急性出血性結膜炎	2	0.7	0	0.0	0.0	0.7	0.4	0.3	1	1.0	0	0.0	0	0.0	0	0.0	1	1.0
流行性角結膜炎	4	1.3	2	0.7	2.7	0.3	2.3	3.8	1	1.0	0	0.0	3	3.0	0	0.0	0	0.0
インフルエンザ																		
インフルエンザ	5,080	108.1	6,817	145.0	10.5	0.7	2.3	58.2	1,589	105.9	243	81.0	490	70.0	2,002	125.1	756	126.0
基幹定点																		
細菌性髄膜炎(真菌性を含む)	0	0.0	0	0.0	0.0	0.0	0.0	0.0	0	0.0	0	0.0	0	0.0	0	0.00	0	0.0
無菌性髄膜炎	0	0.0	0	0.0	0.0	0.0	0.0	0.0	0	0.0	0	0.0	0	0.0	0	0.00	0	0.0
マイコプラズマ肺炎	0	0.0	0	0.0	0.0	0.2	0.0	0.0	0	0.0	0	0.0	0	0.0	0	0.00	0	0.0
クラミジア肺炎(オウム病を除く)	0	0.0	0	0.0	0.0	0.0	0.0	0.0	0	0.0	0	0.0	0	0.0	0	0.00	0	0.0
合計	6,322		8,604						2,144		286		524		2,534		834	

※ 地区別定点数の内訳

高松市	小児科	10	インフルエンザ	15	眼科	1	基幹	1
小豆	小児科	2	インフルエンザ	3	眼科	0	基幹	1
東讃	小児科	3	インフルエンザ	7	眼科	1	基幹	1
中讃	小児科	10	インフルエンザ	16	眼科	0	基幹	1
西讃	小児科	3	インフルエンザ	6	眼科	1	基幹	1

各地区の流行状況
 流行警報地区
 流行注意地区

年齢別発生状況(人数)

小児科	-5ヶ月	-11ヶ月	1歳	2	3	4	5	6	7	8	9	10-14	15-19	20-	合計						
RSウイルス感染症	4	2	11	4	0	0	0	0	0	0	0	0	0	0	21						
咽頭結膜熱	0	3	8	8	6	9	1	2	1	0	0	1	0	0	39						
A群溶血性レンサ球菌咽頭炎	0	0	8	3	14	26	23	17	7	7	5	9	0	0	119						
感染性胃腸炎	10	48	115	103	93	109	83	79	47	45	34	77	7	17	867						
○ ウイルス性	9	47	110	101	89	109	80	79	47	44	33	75	7	17	847						
○ 細菌性	1	1	5	2	4	0	3	0	0	1	1	2	0	0	20						
水痘	2	1	15	17	17	26	7	1	0	3	0	1	0	1	91						
手足口病	0	0	0	0	0	1	0	0	0	0	0	0	0	0	1						
伝染性紅斑	0	0	1	1	0	0	1	0	0	0	0	0	0	0	3						
突発性発疹	1	32	26	3	0	0	0	0	0	0	0	0	0	0	62						
百日咳	0	0	0	0	1	0	2	0	1	0	1	3	0	0	8						
ヘルパンギーナ	0	1	1	0	0	0	0	0	0	0	0	0	0	0	2						
流行性耳下腺炎	0	0	0	1	1	1	3	0	3	0	2	1	0	0	12						
細菌性髄膜炎(真菌性を含む)	0	0	0	0	0	0	0	0	0	0	0	0	0	0	0						
無菌性髄膜炎	0	0	0	0	0	0	0	0	0	0	0	0	0	0	0						
マイコプラズマ肺炎	0	0	0	0	3	1	2	1	0	0	2	2	0	0	11						
クラミジア肺炎(オウム病を除く)	0	0	0	0	0	0	0	0	0	0	0	0	0	0	0						
眼科																					
急性出血性結膜炎	0	0	0	0	0	0	0	0	0	0	0	0	0	0	2						
流行性角結膜炎	0	0	1	0	0	0	0	0	0	0	0	0	0	1	4						
インフルエンザ																					
インフルエンザ	23	57	193	183	246	351	389	475	454	397	370	1105	294	146	185	95	54	28	20	15	5080
基幹定点																					
細菌性髄膜炎(真菌性を含む)	0	0	0	0	0	0	0	0	0	0	0	0	0	0	0	0	0	0	0	0	0
無菌性髄膜炎	0	0	0	0	0	0	0	0	0	0	0	0	0	0	0	0	0	0	0	0	0
マイコプラズマ肺炎	0	0	0	0	0	0	0	0	0	0	0	0	0	0	0	0	0	0	0	0	0
クラミジア肺炎(オウム病を除く)	0	0	0	0	0	0	0	0	0	0	0	0	0	0	0	0	0	0	0	0	0
計	50	192	486	427	460	607	571	637	553	490	443	1267	308	182	186	95	55	29	21	15	6,322

香川県感染症情報センター

TEL:087-832-3303

香川県高松市番町4丁目1-15

FAX:087-861-1421

薬務感染症対策課内

Email:sf7547@pref.kagawa.lg.jp

香川県感染症情報 平成21年2月

平成21年3月13日
 薬務感染症対策課
 結核・感染症グループ
 藤澤・新上

感染症法に基づく、県内の全数把握感染症の平成21年2月分(第6週～第9週 平成21年2/2～平成21年3/1)の発生は19件でした。

	1月	2月
感染症発生件数	24	19

類型別発生の累計は次のとおりです。

感染症の類型	届出数 2月	2月まで の累計	昨年同 期 累計	昨年1年間 累計	全国の届出数 2月までの累計
1類感染症	0	0	0	0	0
2類感染症	19	37	32	261	3751
・結核	19	37	32	261	3751
・その他	0	0	0	0	0
3類感染症	0	0	1	28	160
腸管出血性大腸菌	0	0	1	18	134
O157	0	0	0	16	—
O26	0	0	0	6	—
その他	0	0	1	6	—
・細菌性赤痢	0	0	0	0	23
・その他	0	0	0	0	3
4類感染症	0	3	1	9	201
・A型肝炎	0	0	0	1	17
・レジオネラ症	0	3	1	7	110
・オウム病	0	0	0	0	1
・Q熱	0	0	0	0	0
・その他	0	0	0	1	73
5類感染症	0	3	2	40	844
・ウイルス性肝炎(A・E型を除く)	0	0	0	0	36
・後天性免疫不全症候群 (HIV感染症を含む)	0	0	1	11	244
・梅毒	0	1	0	9	117
・アメーバ赤痢	0	0	0	5	153
・劇症型溶血性レンサ球菌感染症	0	1	0	0	18
・クロイツフェルトヤコブ病	0	0	0	2	16
・急性脳炎	0	1	0	2	57
・風しん	0	0	0	1	30
・麻疹	0	0	1	10	134
・その他	0	0	0	0	39

次の感染症情報(平成21年3月分)については、県内分取りまとめ次第、情報提供いたします。