

香川県感染症月報

2009年 第4号 (20/May /2009 発行)

Infectious Disease Monthly Report Kagawa

Reported by Infectious Disease Information Center Kagawa

◆ 2009年4月の発生動向 ☆ 比較は定点あたりの人数による

■ 全数把握感染症の発生状況

1～4類感染症：2類感染症（結核）39件

5類感染症：麻疹1件

■ 定点把握感染症の発生状況 ☆ 比較は定点あたりの人数による

4月の報告患者数は2,201人で前月比78.4%と著しく減少した。

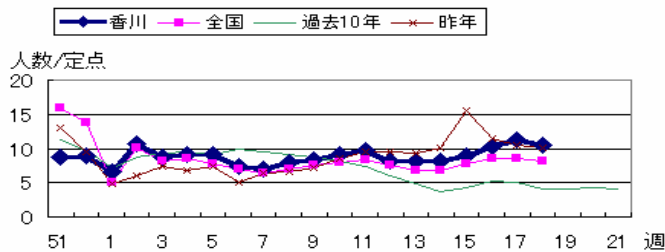
1. 感染性胃腸炎(ウイルス)が前月比137.6%と増加した。
2. A群溶血性レンサ球菌咽頭炎が前月比135.5%と増加した。
3. 水痘が前月比143.0%と増加した。
4. インフルエンザは前月比16.8%と減少した。

◆ 2009年4月の上位疾患(小児科定点からの法定届出疾患) ☆ 比較は定点あたりの人数による

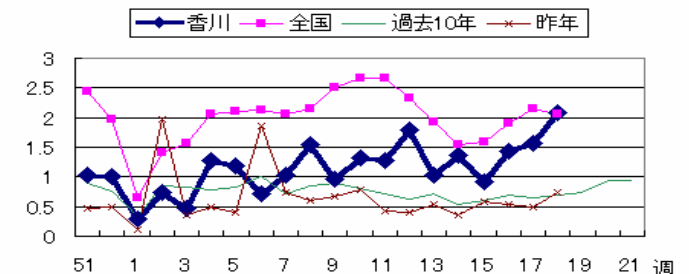
疾患名	今月	前月	前月比	過去5カ月の平均	過去10年の平均	報告の多い地区
① 感染性胃腸炎(ウイルス)	46.6 人	33.9 人	137.6%	31.6 人	26.5 人	中讃▽ 高松▽ 西讃▽
② A群溶血性レンサ球菌咽頭炎	7.4 人	5.4 人	135.5%	4.0 人	3.2 人	中讃▽ 高松▽ 西讃▽
③ 水痘	6.9 人	4.8 人	143.0%	4.3 人	9.1 人	中讃▽ 高松▽ 西讃▽
④ インフルエンザ	4.9 人	29.2 人	16.8%	58.7 人	8.7 人	中讃▽ 高松▽ 西讃▽
⑤ 突発性発疹	2.9 人	2.4 人	122.4%	2.3 人	3.5 人	高松▽ 中讃▽ 西讃▽

◆ 2009年4月の上位疾患の経過 ☆ 比較は定点あたりの人数による

感染性胃腸炎

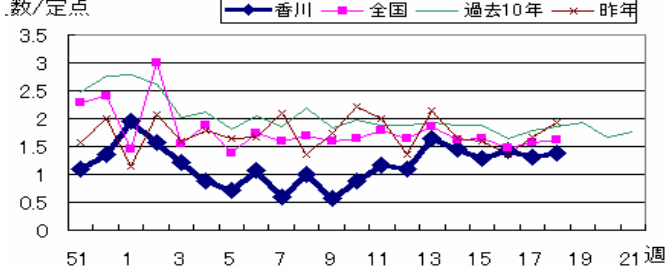


A群溶血性レンサ球菌咽頭炎

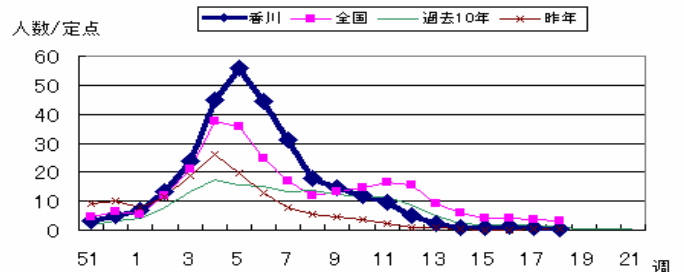


項目軸ラベル

水痘



インフルエンザ



◆ 2009年5月の流行予測

1. 感染性胃腸炎(ウイルス)、A群溶血性レンサ球菌咽頭炎、水痘の流行が続くと思われる。
2. 季節性インフルエンザは減少しているものの、新型インフルエンザの件もあり、警戒する必要がある。

地区別発生状況

疾病名	今月		前月		2月前	3月前	過去5月	過去10年	保健所別患者数内訳											
	人数/定点		人数/定点		/定点	/定点	/定点	/定点	高松市		小豆		東讃		中讃		西讃			
	人数	定点	人数	定点	人数	人数	人数	人数	人数	定点	人数	定点	人数	定点	人数	定点	人数	定点		
小児科																				
RSウイルス感染症	11	0.4	27	1.0	0.8	3.1	6.6	5	0.5	3	1.5	0	0.0	3	0.3	0	0.0	0	0.0	
咽頭結膜熱	46	1.6	35	1.3	1.4	2.1	1.6	0.9	10	1.0	2	1.0	4	1.3	21	2.1	9	3.0	14	4.7
A群溶血性レンサ球菌咽頭炎	206	7.4	152	5.4	4.3	4.0	4.0	3.2	53	5.3	0	0.0	11	3.7	128	12.8	14	4.7	112	37.3
感染性胃腸炎	1376	49.1	981	35.0	31.0	44.4	32.8	28.2	533	53.3	28	14.0	40	13.3	663	66.3	112	37.3	110	36.7
○ ウイルス性	1306	46.6	949	33.9	30.3	43.5	31.6	26.5	493	49.3	28	14.0	35	11.7	640	64.0	110	36.7	110	36.7
○ 細菌性	70	2.5	32	1.1	0.7	0.9	1.2	1.7	40	4.0	0	0.0	5	1.7	23	2.3	2	0.7	0	0.0
水痘	193	6.9	135	4.8	3.3	6.4	4.3	9.1	54	5.4	5	2.5	10	3.3	113	11.3	11	3.7	11	3.7
手足口病	2	0.1	0	0.0	0.0	0.1	0.4	1.1	2	0.2	0	0.0	0	0.0	0	0.0	0	0.0	0	0.0
伝染性紅斑	4	0.1	1	0.0	0.1	0.1	0.1	1.2	4	0.4	0	0.0	0	0.0	0	0.0	0	0.0	0	0.0
突発性発疹	82	2.9	67	2.4	2.2	2.2	2.3	3.5	36	3.6	2	1.0	9	3.0	23	2.3	12	4.0	12	4.0
百日咳	3	0.1	0	0.0	0.3	0.1	0.1	0.0	1	0.1	1	0.5	0	0.0	1	0.1	0	0.0	0	0.0
ヘルパンギーナ	2	0.1	0	0.0	0.1	0.0	0.1	0.4	1	0.1	0	0.0	0	0.0	1	0.1	0	0.0	0	0.0
流行性耳下腺炎	19	0.7	19	0.7	0.4	0.8	0.9	5.2	6	0.6	0	0.0	4	1.3	8	0.8	1	0.3	1	0.3
細菌性髄膜炎(真菌性を含む)	1	0.0	0	0.0	0.0	0.0	0.0	0.0	1	0.1	0	0.0	0	0.0	0	0.0	0	0.0	0	0.0
無菌性髄膜炎	0	0.0	0	0.0	0.0	0.0	0.0	0.0	0	0.0	0	0.0	0	0.0	0	0.0	0	0.0	0	0.0
マイコプラズマ肺炎	19	0.7	14	0.5	0.4	0.4	0.5	0.5	6	0.6	0	0.0	9	3.0	2	0.2	2	0.7	2	0.7
クラミジア肺炎(オウム病を除く)	1	0.0	0	0.0	0.0	0.0	0.0	0.0	1	0.1	0	0.0	0	0.0	0	0.0	0	0.0	0	0.0
眼科																				
急性出血性結膜炎	0	0.0	1	0.3	0.7	0.0	0.3	0.1	0	0.0	0	0.0	0	0.0	0	0.0	0	0.0	0	0.0
流行性角結膜炎	4	1.3	3	1.0	1.3	0.7	1.2	5.0	0	0.0	0	0.0	1	1.0	0	0.0	3	3.0	3	3.0
インフルエンザ																				
インフルエンザ	231	4.9	1,372	29.2	108.1	145.0	58.7	8.7	55	3.7	3	1.0	24	3.4	125	7.8	24	4.0	24	4.0
基幹定点																				
細菌性髄膜炎(真菌性を含む)	0	0.0	0	0.0	0.0	0.0	0.0	0.0	0	0.0	0	0.0	0	0.0	0	0.00	0	0.00	0	0.00
無菌性髄膜炎	0	0.0	0	0.0	0.0	0.0	0.0	0.0	0	0.0	0	0.0	0	0.0	0	0.00	0	0.00	0	0.00
マイコプラズマ肺炎	1	0.2	0	0.0	0.0	0.0	0.0	0.0	0	0.0	0	0.0	0	0.0	0	0.00	1	1.0	1	1.0
クラミジア肺炎(オウム病を除く)	0	0.0	0	0.0	0.0	0.0	0.0	0.0	0	0.0	0	0.0	0	0.0	0	0.00	0	0.00	0	0.00
合計	2,201		2,807						768		44		112		1,088		189		189	

※ 各地区の流行状況
 高松市 小児科 10 インフルエンザ 15 眼科 1 基幹 1
 小豆 小児科 2 インフルエンザ 3 眼科 0 基幹 1
 東讃 小児科 3 インフルエンザ 7 眼科 1 基幹 1
 中讃 小児科 10 インフルエンザ 16 眼科 0 基幹 1
 西讃 小児科 3 インフルエンザ 6 眼科 1 基幹 1

年齢別発生状況(人数)

小児科	-5ヶ月	-11ヶ月	1歳	2	3	4	5	6	7	8	9	10-14	15-19	20-	合計						
RSウイルス感染症	4	1	5	1	0	0	0	0	0	0	0	0	0	0	11						
咽頭結膜熱	1	3	4	5	11	11	5	5	1	0	0	0	0	0	46						
A群溶血性レンサ球菌咽頭炎	1	2	11	11	26	25	44	29	22	12	8	11	1	3	206						
感染性胃腸炎	40	144	271	177	165	147	105	64	75	33	38	70	14	33	1376						
○ ウイルス性	39	139	261	171	153	144	101	59	71	30	35	60	13	30	1306						
○ 細菌性	1	5	10	6	12	3	4	5	4	3	3	10	1	3	70						
水痘	2	13	44	34	29	26	24	7	5	3	3	3	0	0	193						
手足口病	0	0	2	0	0	0	0	0	0	0	0	0	0	0	2						
伝染性紅斑	0	2	1	0	0	0	1	0	0	0	0	0	0	0	4						
突発性発疹	3	48	29	2	0	0	0	0	0	0	0	0	0	0	82						
百日咳	0	1	1	0	0	0	0	0	0	0	0	1	0	0	3						
ヘルパンギーナ	0	0	2	0	0	0	0	0	0	0	0	0	0	0	2						
流行性耳下腺炎	0	0	1	1	2	4	1	3	3	1	1	2	0	0	19						
細菌性髄膜炎(真菌性を含む)	1	0	0	0	0	0	0	0	0	0	0	0	0	0	1						
無菌性髄膜炎	0	0	0	0	0	0	0	0	0	0	0	0	0	0	0						
マイコプラズマ肺炎	0	0	2	1	0	1	1	2	1	4	2	4	1	0	19						
クラミジア肺炎(オウム病を除く)	0	0	0	0	0	0	0	0	0	1	0	0	0	0	1						
眼科																					
急性出血性結膜炎	0	0	0	0	0	0	0	0	0	0	0	0	0	0	0						
流行性角結膜炎	0	0	0	0	0	0	0	0	1	0	0	0	0	1	4						
インフルエンザ																					
インフルエンザ	0	1	12	21	21	11	10	12	5	10	15	51	7	15	15	9	4	8	3	1	231
基幹定点																					
細菌性髄膜炎(真菌性を含む)	0	0	0	0	0	0	0	0	0	0	0	0	0	0	0	0	0	0	0	0	0
無菌性髄膜炎	0	0	0	0	0	0	0	0	0	0	0	0	0	0	0	0	0	0	0	0	0
マイコプラズマ肺炎	0	0	0	0	0	0	0	0	1	0	0	0	0	0	0	0	0	0	0	0	1
クラミジア肺炎(オウム病を除く)	0	0	0	0	0	0	0	0	0	0	0	0	0	0	0	0	0	0	0	0	0
計	52	215	385	253	254	225	191	122	114	64	67	142	23	51	16	9	5	9	3	1	2,201

香川県感染症情報 平成21年4月

平成21年5月 日
 薬務感染症対策課
 結核・感染症グループ
 川瀬・近藤

感染症法に基づく、県内の全数把握感染症の平成21年5月分(第14週～第18週 平成21年3/30～平成21年5/3)の発生は41件でした。

	1月	2月	3月	4月
感染症発生件数	18	18	33	39

類型別発生の累計は次のとおりです。

感染症の種類	届出数 4月	4月まで の累計	昨年同 期 累計	昨年1年間 累計	全国の届出数 4月までの累計
1類感染症	0	0	0	0	0
2類感染症	39	108	68	261	8449
・結核	39	108	68	261	8449
・その他	0	0	0	0	0
3類感染症	1	1	1	28	397
腸管出血性大腸菌	1	1	1	28	316
○157	0	0	0	16	—
○26	0	0	0	6	—
その他	1	1	1	6	—
・細菌性赤痢	0	0	0	0	61
・その他	0	0	0	0	20
4類感染症	0	3	3	9	358
・A型肝炎	0	0	0	1	30
・レジオネラ症	0	3	3	7	202
・オウム病	0	0	0	0	2
・Q熱	0	0	0	0	1
・その他	0	0	0	1	123
5類感染症	1	6	16	40	1,725
・ウイルス性肝炎(A・E型を除く)	0	0	0	0	74
・後天性免疫不全症候群 (HIV感染症を含む)	0	0	8	11	494
・梅毒	0	1	2	9	239
・アメーバ赤痢	0	1	2	5	291
・劇症型溶血性レンサ球菌感染症	0	1	0	0	43
・クロイツフェルトヤコブ病	0	1	0	2	38
・急性脳炎	0	1	1	2	84
・風しん	0	0	1	1	67
・麻しん	1	1	2	10	303
・その他	0	0	0	0	92

次回の感染症情報(平成21年5月分)については、県内分取りまとめ次第、情報提供いたします。