

香川県感染症月報

2009年 第6号 (15/Jul/2009 発行)

Infectious Disease Monthly Report Kagawa

Reported by Infectious Disease Information Center Kagawa

◆ 2009年6月の発生動向 ☆ 比較は定点あたりの人数による

■ 全数把握感染症の発生状況

- 1～4類感染症：2類感染症（結核）24件、3類感染症（腸管出血性大腸炎）2件
4類感染症（レジオネラ症）2件
- 5類感染症：梅毒1件、破傷風1件
- 新型インフルエンザ：4件

■ 定点把握感染症の発生状況 ☆ 比較は定点あたりの人数による

報告患者数は1,236人で前月比71.5%と減少した。

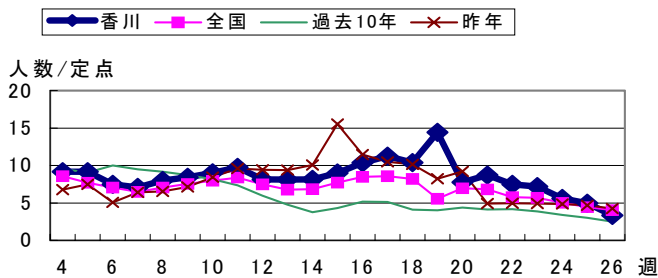
1. A群溶血性レンサ球菌咽頭炎が定点あたり8.5人で前月比129.2%と増加した。
2. 感染性胃腸炎(ウイルス)は定点あたり19.2人で前月比52.6%と減少した。
3. 水痘は定点あたり6.2人で前月比80.9%と減少したが相変わらず小流行がみられている。
4. 新型インフルエンザの報告が4例あった。

◆ 2009年6月の上位疾患(小児科定点からの法定届出疾患) ☆ 比較は定点あたりの人数による

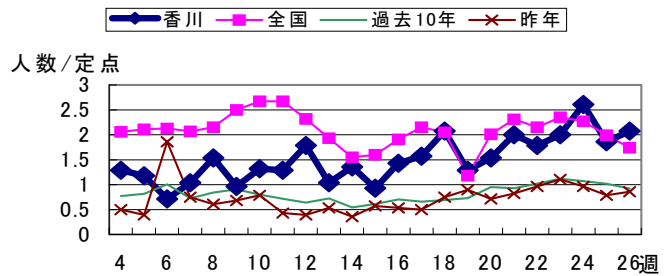
疾患名	今月	前月	前月比	過去5カ月の平均	過去10年の平均	報告の多い地区
① 感染性胃腸炎(ウイルス)	19.2 人	36.5 人	52.6%	38.2 人	12.7 人	中讃↘ 高松↘ 西讃↘
② A群溶血性レンサ球菌咽頭炎	8.5 人	6.6 人	129.2%	5.5 人	4.1 人	高松↗ 中讃↗ 東讃↗
③ 水痘	6.2 人	7.7 人	80.9%	5.8 人	5.2 人	中讃↘ 高松↘ 西讃↘
④ 突発性発疹	3.2 人	2.2 人	145.2%	2.4 人	3.2 人	高松↗ 中讃↗ 西讃↗
⑤ 感染性胃腸炎(細菌)	1.9 人	1.9 人	101.9%	1.4 人	1.9 人	高松↗ 中讃↘ 東讃↗

◆ 2009年6月の上位疾患の経過 ☆ 比較は定点あたりの人数による

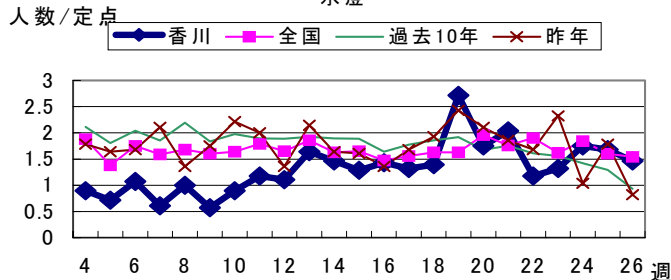
感染性胃腸炎



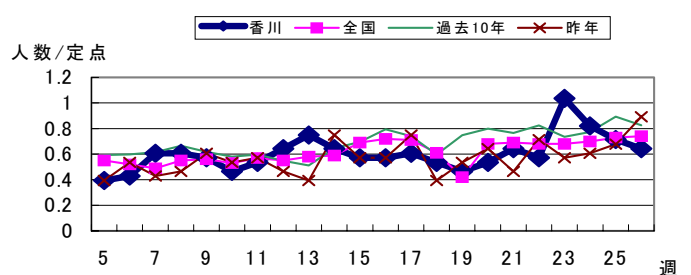
A群溶血性レンサ球菌咽頭炎



水痘



突発性発疹



◆ 2009年7月の流行予測

1. ヘルパンギーナ、手足口病、咽頭結膜熱等の夏型感染症の流行に注意が必要である。
2. 感染性胃腸炎(細菌)の発生にも注意が必要である。
3. 新型インフルエンザの発生にも注意が必要である。

地区別発生状況

疾病名	今月		前月		2月前	3月前	過去5月	過去10年	保健所別患者数内訳									
	人数	/定点	人数	/定点	/定点	/定点	/定点	/定点	高松市		小豆		東讃		中讃		西讃	
									人数	/定点	人数	/定点	人数	/定点	人数	/定点	人数	/定点
小児科																		
RSウイルス感染症	0	0.0	0	0.0	0.4	1.0	1.1	2.0	0	0.0	0	0.0	0	0.0	0	0.0	0	0.0
咽頭結膜熱	53	1.9	63	2.3	1.6	1.3	1.7	2.0	18	1.8	2	1.0	10	3.3	14	1.4	9	3.0
A群溶血性レンサ球菌咽頭炎	239	8.5	185	6.6	7.4	5.4	5.5	4.1	101	10.1	5	2.5	27	9.0	97	9.7	9	3.0
感染性胃腸炎	591	21.1	1074	38.4	49.1	35.0	39.6	14.6	248	24.8	17	8.5	10	3.3	281	28.1	35	11.7
○ ウイルス性	537	19.2	1021	36.5	46.6	33.9	38.2	12.7	216	21.6	16	8.0	8	2.7	264	26.4	33	11.0
○ 細菌性	54	1.9	53	1.9	2.5	1.1	1.4	1.9	32	3.2	1	0.5	2	0.7	17	1.7	2	0.7
水痘	174	6.2	215	7.7	6.9	4.8	5.8	5.2	59	5.9	6	3.0	7	2.3	90	9.0	12	4.0
手足口病	4	0.1	5	0.2	0.1	0.0	0.1	5.8	2	0.2	1	0.5	0	0.0	1	0.1	0	0.0
伝染性紅斑	5	0.2	4	0.1	0.1	0.0	0.1	1.5	1	0.1	0	0.0	1	0.3	3	0.3	0	0.0
突発性発疹	90	3.2	62	2.2	2.9	2.4	2.4	3.2	37	3.7	7	3.5	5	1.7	28	2.8	13	4.3
百日咳	3	0.1	2	0.1	0.1	0.0	0.1	0.1	0	0.0	0	0.0	1	0.3	2	0.2	0	0.0
ヘルパンギーナ	8	0.3	2	0.1	0.1	0.0	0.0	8.0	3	0.3	0	0.0	0	0.0	4	0.4	1	0.3
流行性耳下腺炎	30	1.1	20	0.7	0.7	0.7	0.7	4.2	15	1.5	0	0.0	1	0.3	11	1.1	3	1.0
細菌性髄膜炎(真菌性を含む)	0	0.0	1	0.0	0.0	0.0	0.0		0	0.0	0	0.0	0	0.0	0	0.0	0	0.0
無菌性髄膜炎	3	0.1	2	0.1	0.0	0.0	0.0		3	0.3	0	0.0	0	0.0	0	0.0	0	0.0
マイコプラズマ肺炎	25	0.9	21	0.8	0.7	0.5	0.5		7	0.7	4	2.0	3	1.0	8	0.8	3	1.0
クラミジア肺炎(オウム病を除く)	0	0.0	0	0.0	0.0	0.0	0.0		0	0.0	0	0.0	0	0.0	0	0.0	0	0.0
眼科																		
急性出血性結膜炎	0	0.0	0	0.0	0.0	0.3	0.2	0.4	0	0.0			0	0.0			0	0.0
流行性角結膜炎	4	1.3	2	0.7	1.3	1.0	1.0	3.9	0	0.0			1	1.0			3	3.0
インフルエンザ																		
インフルエンザ	5	0.1	69	1.5	4.9	29.2	57.7	0.4	3	0.2	0	0.0	0	0.0	0	0.0	2	0.3
基幹定点																		
細菌性髄膜炎(真菌性を含む)	0	0.0	0	0.0	0.0	0.0	0.0		0	0.0	0	0.0	0	0.0	0	0.00	0	0.0
無菌性髄膜炎	0	0.0	0	0.0	0.0	0.0	0.0		0	0.0	0	0.0	0	0.0	0	0.00	0	0.0
マイコプラズマ肺炎	2	0.4	1	0.2	0.2	0.0	0.1		0	0.0	0	0.0	0	0.0	0	0.00	2	2.0
クラミジア肺炎(オウム病を除く)	0	0.0	0	0.0	0.0	0.0	0.0		0	0.0	0	0.0	0	0.0	0	0.00	0	0.0
合計	1,236		1,728						497		42		66		539		92	

※ 地区別定点数の内訳
 高松市 小児科 10 インフルエンザ 15 眼科 1 基幹 1
 小豆 小児科 2 インフルエンザ 3 眼科 0 基幹 1
 東讃 小児科 3 インフルエンザ 7 眼科 1 基幹 1
 中讃 小児科 10 インフルエンザ 16 眼科 0 基幹 1
 西讃 小児科 3 インフルエンザ 6 眼科 1 基幹 1

各地区の流行状況
 流行警報地区
 流行注意地区

年齢別発生状況(人数)

小児科	-5ヶ月	-11ヶ月	1歳	2	3	4	5	6	7	8	9	10-14	15-19	20-	合計
RSウイルス感染症	0	0	0	0	0	0	0	0	0	0	0	0	0	0	0
咽頭結膜熱	0	3	19	9	9	7	4	1	0	0	1	0	0	0	53
A群溶血性レンサ球菌咽頭炎	0	0	9	5	40	45	32	38	28	15	9	16	0	2	239
感染性胃腸炎	3	53	80	58	57	57	63	41	36	32	32	62	7	10	591
○ ウイルス性	3	47	75	52	54	51	56	38	35	29	29	51	7	10	537
○ 細菌性	0	6	5	6	3	6	7	3	1	3	3	11	0	0	54
水痘	2	11	29	31	39	38	15	5	1	0	1	2	0	0	174
手足口病	0	1	3	0	0	0	0	0	0	0	0	0	0	0	4
伝染性紅斑	0	0	0	0	0	2	0	0	1	0	0	2	0	0	5
突発性発疹	3	49	35	3	0	0	0	0	0	0	0	0	0	0	90
百日咳	2	0	0	0	0	1	0	0	0	0	0	0	0	0	3
ヘルパンギーナ	0	1	3	2	1	0	0	0	0	0	0	0	1	0	8
流行性耳下腺炎	0	0	1	1	7	3	8	3	4	0	2	1	0	0	30
細菌性髄膜炎(真菌性を含む)	0	0	0	0	0	0	0	0	0	0	0	0	0	0	0
無菌性髄膜炎	0	0	0	0	1	0	0	0	1	0	0	1	0	0	3
マイコプラズマ肺炎	0	0	2	1	3	2	2	3	4	1	3	4	0	0	25
クラミジア肺炎(オウム病を除く)	0	0	0	0	0	0	0	0	0	0	0	0	0	0	0
眼科															
急性出血性結膜炎	0	0	0	0	0	0	0	0	0	0	0	0	0	0	0
流行性角結膜炎	0	0	0	0	0	0	0	0	0	0	0	0	0	1	4
インフルエンザ															
インフルエンザ	0	0	0	0	0	0	0	0	0	1	0	0	2	1	5
基幹定点															
細菌性髄膜炎(真菌性を含む)	0	0	0	0	0	0	0	0	0	0	0	0	0	0	0
無菌性髄膜炎	0	0	0	0	0	0	0	0	0	0	0	0	0	0	0
マイコプラズマ肺炎	0	0	0	0	0	0	0	0	0	0	0	1	1	0	2
クラミジア肺炎(オウム病を除く)	0	0	0	0	0	0	0	0	0	0	0	0	0	0	0
計	10	118	181	110	157	155	124	91	75	49	48	88	10	14	1,236

香川県感染症情報 平成21年6月

平成21年7月15日
薬務感染症対策課
結核・感染症グループ
川瀬・近藤

感染症法に基づく、県内の全数把握感染症の平成21年6月分(第23週～第26週 平成21年6/1～平成21年6/28)の発生は34件でした。

	1月	2月	3月	4月	5月	6月
感染症発生件数	25	19	33	41	28	34

類型別発生の累計は次のとおりです。

感染症の類型	届出数 6月	6月まで の累計	昨年同 期 累計	昨年1年間 累計	全国の届出数 6月までの累計
1類感染症	0	0	0	0	0
2類感染症	24	154	120	261	12966
・結核	24	154	120	261	12966
・その他	0	0	0	0	0
3類感染症	2	6	8	28	982
腸管出血性大腸菌	2	6	8	28	867
O157	1	2	5	16	—
O26	1	3	0	6	—
その他	0	1	3	6	—
・細菌性赤痢	0	0	0	0	86
・その他	0	0	0	0	29
4類感染症	2	5	3	9	610
・A型肝炎	0	0	0	1	69
・レジオネラ症	2	5	3	7	303
・オウム病	0	0	0	0	10
・Q熱	0	0	0	0	2
・その他	0	0	0	1	226
5類感染症	2	11	25	40	2,551
・ウイルス性肝炎(A・E型を除く)	0	0	0	0	105
・後天性免疫不全症候群 (HIV感染症を含む)	0	0	8	11	733
・梅毒	1	2	2	9	371
・アメーバ赤痢	0	1	3	5	405
・劇症型溶血性レンサ球菌感染症	0	2	0	0	71
・クロイツフェルトヤコブ病	0	1	0	2	63
・急性脳炎	0	1	1	2	107
・風しん	0	0	1	1	100
・麻しん	0	3	10	10	444
・その他	1	1	0	0	152
新型インフルエンザ	4	4	—	—	—

次回の感染症情報(平成21年7月分)については、県内分取りまとめ次第、情報提供いたします。