

香川県感染症月報

2009年 第9号(19/Oct /2009 発行)

Infectious Disease Monthly Report Kagawa

Reported by Infectious Disease Information Center Kagawa

◆ 2009年9月の発生動向 ☆ 比較は定点あたりの人数による

■ 全数把握感染症の発生状況

1～4類感染症：2類感染症（結核）集計中、3類感染症（腸管出血性大腸炎）3件

5類感染症：破傷風 1件、麻しん 1件、アメーバ赤痢 1件

■ 定点把握感染症の発生状況 ☆ 比較は定点あたりの人数による

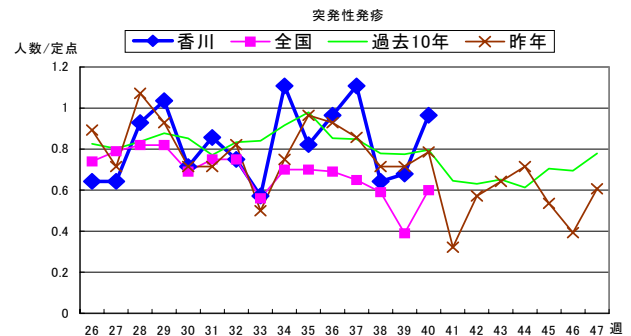
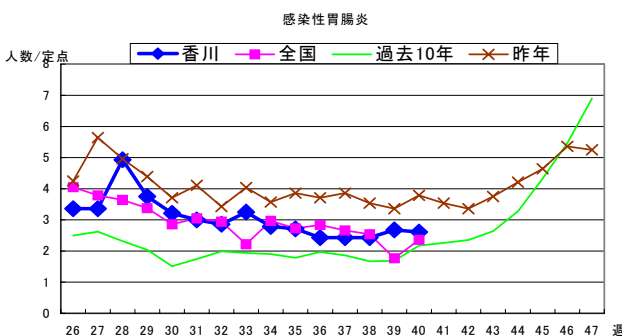
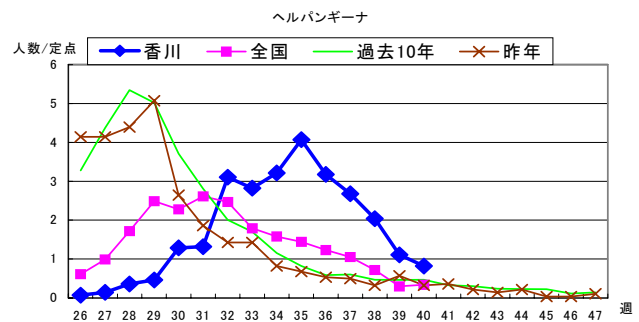
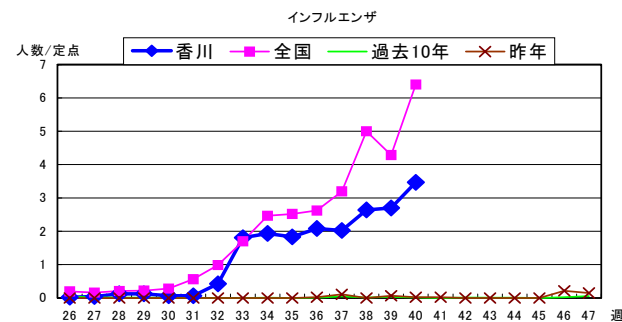
9月の報告患者総数は1,649人で、前月比117%とやや増加した。

1. インフルエンザの報告が207人と前月比2.2倍に増加した。8月中旬(33週)以降、週別発生数が定点あたり1.0人を超え、この季節としては異例の流行期に入った。そのほとんどが新型インフルエンザと考えられる。
2. RSウイルス感染症、A群溶血性レンサ球菌咽頭炎はやや増加し、感染性胃腸炎(ウイルス、細菌)の発生も継続している。
3. 夏型感染症のヘルパンギーナ、手足口病、咽頭結膜熱は減少した。
4. 全数把握疾患から、腸管出血性大腸炎が3件、破傷風、麻しん、アメーバ赤痢がそれぞれ1件報告された。

◆ 2009年9月の上位疾患(小児科定点からの法定届出疾患) ☆ 比較は定点あたりの人数による

疾患名	今月	前月	前月比	過去5カ月の平均	過去10年の平均	報告の多い地区
① インフルエンザ	12.9 人	6.0 人	215.2%	2.6 人	0.1 人	高松 ^ク 中讃 ^ク 東讃 ^ク
② ヘルパンギーナ	9.8 人	13.2 人	74.3%	3.4 人	2.6 人	小豆 ^ク 東讃 ^ク 西讃 ^ク
③ 感染性胃腸炎(ウイルス)	9.6 人	9.1 人	105.9%	25.4 人	8.7 人	高松 [→] 中讃 ^ク 小豆 ^ク
④ 突発性発疹	4.4 人	3.3 人	134.1%	3.2 人	4.1 人	高松 ^ク 西讃 ^ク 中讃 ^ク
⑤ 感染性胃腸炎(細菌)	3.0 人	2.5 人	116.9%	2.3 人	2.2 人	高松 ^ク 西讃 ^ク 東讃 ^ク

◆ 2009年9月の上位疾患の経過 ☆ 比較は定点あたりの人数による



◆ 2009年10月の流行予測

1. 新型インフルエンザの流行が本格化する可能性が高い。
2. RSウイルス感染症も増加すると思われる。
3. 夏型感染症の流行は終息すると予想される。

地区別発生状況

疾病名	今月		前月		2月前	3月前	過去5月	過去10年	保健所別患者数内訳									
	人数/定数		人数/定数		人数/定数	人数/定数	人数/定数	人数/定数	高松市	小豆	東讃	中讃	西讃					
	人数	定数	人数	定数	人数	定数	人数	定数	人数	定数	人数	定数	人数	定数				
小児科																		
RSウイルス感染症	45	1.6	24	0.9	0.2	0.0	0.3	13	1.3	0	0.0	16	5.3	13	1.3	3	1.0	
咽頭結膜熱	14	0.5	19	0.7	2.0	1.9	1.7	1.0	10	1.0	0	0.0	0	0.0	0	0.0	4	1.3
A群溶血性レンサ球菌咽頭炎	52	1.9	36	1.3	5.5	8.5	5.9	1.4	19	1.9	6	3.0	8	2.7	13	1.3	6	2.0
感染性胃腸炎	352	12.6	325	11.6	18.3	21.1	27.7	10.9	165	16.5	15	7.5	8	2.7	136	13.6	28	9.3
○ ウイルス性	269	9.6	254	9.1	15.4	19.2	25.4	8.7	124	12.4	14	7.0	1	0.3	114	11.4	16	5.3
○ 細菌性	83	3.0	71	2.5	2.9	1.9	2.3	2.2	41	4.1	1	0.5	7	2.3	22	2.2	12	4.0
水痘	31	1.1	62	2.2	4.4	6.2	5.5	2.2	12	1.2	1	0.5	2	0.7	15	1.5	1	0.3
手足口病	76	2.7	115	4.1	1.1	0.1	1.1	3.4	11	1.1	22	11.0	2	0.7	38	3.8	3	1.0
伝染性紅斑	0	0.0	11	0.4	0.3	0.2	0.2	0.8	0	0.0	0	0.0	0	0.0	0	0.0	0	0.0
突発性発疹	122	4.4	91	3.3	4.2	3.2	3.2	4.1	53	5.3	1	0.5	10	3.3	42	4.2	16	5.3
百日咳	1	0.0	0	0.0	0.1	0.1	0.1	0.1	0	0.0	0	0.0	0	0.0	0	0.0	1	0.3
ヘルパンギーナ	275	9.8	370	13.2	3.6	0.3	3.4	2.6	56	5.6	45	22.5	48	16.0	88	8.8	38	12.7
流行性耳下腺炎	32	1.1	21	0.8	1.2	1.1	0.9	3.5	16	1.6	2	1.0	3	1.0	9	0.9	2	0.7
細菌性髄膜炎(真菌性を含む)	0	0.0	0	0.0	0.0	0.0	0.0	0	0.0	0	0.0	0	0.0	0	0.0	0	0.0	0
無菌性髄膜炎	2	0.1	0	0.0	0.2	0.1	0.1	0	0.0	0	0.0	0	0.0	0	0.0	0	0.0	0
マイコプラズマ肺炎	31	1.1	33	1.2	1.5	0.9	1.0	1.6	16	1.6	1	0.5	2	0.7	11	1.1	1	0.3
クラミジア肺炎(オウム病を除く)	0	0.0	3	0.1	0.0	0.0	0.0	0	0.0	0	0.0	0	0.0	0	0.0	0	0.0	0
眼科																		
急性出血性結膜炎	0	0.0	3	1.0	0.3	0.0	0.3	0.2	0	0.0	0	0.0	0	0.0	0	0.0	0	0.0
流行性角結膜炎	8	2.7	6	2.0	1.0	1.3	1.3	5.6	4	4.0	3	3.0	0	0.0	0	0.0	1	1.0
インフルエンザ																		
インフルエンザ	607	12.9	282	6.0	0.4	0.1	2.6	0.1	293	19.5	9	3.0	55	7.9	207	12.9	43	7.2
基幹定点																		
細菌性髄膜炎(真菌性を含む)	0	0.0	0	0.0	0.0	0.0	0.0	0	0.0	0	0.0	0	0.0	0	0.0	0	0.0	0
無菌性髄膜炎	1	0.2	2	0.4	0.0	0.0	0.1	0	0.0	0	0.0	0	0.0	0	0.0	1	1.0	0
マイコプラズマ肺炎	0	0.0	2	0.4	0.4	0.4	0.3	0	0.0	0	0.0	0	0.0	0	0.0	0	0.0	0
クラミジア肺炎(オウム病を除く)	0	0.0	0	0.0	0.0	0.0	0.0	0	0.0	0	0.0	0	0.0	0	0.0	0	0.0	0
合計	1,649		1,411						670		102		157		572		148	

※ 地区別定点数の内訳

高松市	小児科	10	インフルエンザ	15	眼科	1	基幹	1
小豆	小児科	2	インフルエンザ	3	眼科	0	基幹	1
東讃	小児科	3	インフルエンザ	7	眼科	1	基幹	1
中讃	小児科	10	インフルエンザ	16	眼科	0	基幹	1
西讃	小児科	3	インフルエンザ	6	眼科	1	基幹	1

各地区的流行状況

流行警報地区

流行注意地区

年齢別発生状況(人数)

小児科	-5ヶ月	-11ヶ月	1歳	2	3	4	5	6	7	8	9	10-14	15-19	20-	合計						
RSウイルス感染症	6	8	23	4	4	0	0	0	0	0	0	0	0	0	45						
咽頭結膜熱	0	0	5	2	4	2	0	0	0	1	0	0	0	0	14						
A群溶血性レンサ球菌咽頭炎	0	0	1	2	4	6	14	6	1	4	3	8	1	2	52						
感染性胃腸炎	1	27	59	35	28	41	31	21	15	14	22	39	13	6	352						
○ ウイルス性	1	20	51	29	24	27	24	18	10	7	14	27	11	6	269						
○ 細菌性	0	7	8	6	4	14	7	3	5	7	8	12	2	0	83						
水痘	0	3	8	9	4	1	2	1	0	1	1	0	1	0	31						
手足口病	0	7	27	18	13	1	5	3	0	0	2	0	0	0	76						
伝染性紅斑	0	0	0	0	0	0	0	0	0	0	0	0	0	0	0						
突発性発疹	2	60	52	7	0	1	0	0	0	0	0	0	0	0	122						
百日咳	0	1	0	0	0	0	0	0	0	0	0	0	0	0	1						
ヘルパンギーナ	1	29	92	63	36	23	12	5	6	2	2	2	1	1	275						
流行性耳下腺炎	0	0	0	1	4	9	3	8	3	1	1	2	0	0	32						
細菌性髄膜炎(真菌性を含む)	0	0	0	0	0	0	0	0	0	0	0	0	0	0	0						
無菌性髄膜炎	0	0	0	0	0	0	0	0	0	0	2	0	0	0	2						
マイコプラズマ肺炎	0	0	1	4	0	7	0	4	4	3	2	6	0	0	31						
クラミジア肺炎(オウム病を除く)	0	0	0	0	0	0	0	0	0	0	0	0	0	0	0						
眼科																					
急性出血性結膜炎	0	0	0	0	0	0	0	0	0	0	0	0	0	0	0						
流行性角結膜炎	0	0	0	1	0	0	0	0	0	0	0	1	0	1	8						
インフルエンザ																					
インフルエンザ	2	1	10	19	23	28	23	36	54	30	47	140	88	58	25	11	5	3	3	1	607
基幹定点																					
細菌性髄膜炎(真菌性を含む)	0	0	0	0	0	0	0	0	0	0	0	0	0	0	0	0	0	0	0	0	0
無菌性髄膜炎	0	0	0	0	0	0	0	0	0	0	0	0	0	0	0	0	0	0	1	0	1
マイコプラズマ肺炎	0	0	0	0	0	0	0	0	0	0	0	0	0	0	0	0	0	0	0	0	0
クラミジア肺炎(オウム病を除く)	0	0	0	0	0	0	0	0	0	0	0	0	0	0	0	0	0	0	0	0	0
計	12	136	278	165	120	119	90	84	83	56	82	197	105	67	26	13	6	5	4	1	1,649

香川県感染症情報センター

TEL:087-832-3303

香川県高松市番町4丁目1-10

FAX:087-861-1421

薬務感染症対策課内

Email: jy7508@pref.kagawa.lg.jp

香川県感染症情報 平成21年9月

平成21年10月19日
 薬務感染症対策課
 結核・感染症グループ
 川瀬・近藤

感染症法に基づく、県内の全数把握感染症の平成21年9月分(第36週～第40週 平成21年8/31～平成21年10/4)の発生は 21件でした。

	1月	2月	3月	4月	5月	6月	7月	8月	9月
感染症発生件数	25	19	33	41	28	34	103	165	21

類型別発生の累計は次のとおりです。

感染症の類型	届出数 9月	9月まで の累計	昨年同 期 累計	昨年1年間 累計	全国の届出数 9月までの累計
1類感染症	0	0	0	0	0
2類感染症	15	216	183	261	20050
・結核	15	216	183	261	20050
・その他	0	0	0	0	0
3類感染症	3	45	23	28	3,200
腸管出血性大腸菌	3	45	23	28	3,021
O157	3	11	11	16	—
O26	0	28	6	6	—
その他	0	6	6	6	—
・細菌性赤痢	0	0	0	0	132
・その他	0	0	0	0	47
4類感染症	0	6	8	9	992
・A型肝炎	0	0	1	1	98
・レジオネラ症	0	6	6	7	515
・オウム病	0	0	0	0	16
・Q熱	0	0	0	0	2
・その他	0	0	1	1	361
5類感染症	3	17	32	40	3,863
・ウイルス性肝炎(A・E型を除く)	0	0	0	0	171
・後天性免疫不全症候群 (HIV感染症を含む)	0	1	10	11	1109
・梅毒	0	3	7	9	541
・アメーバ赤痢	1	2	3	5	609
・劇症型溶血性レンサ球菌感染症	0	2	0	0	87
・クロイツフェルトヤコブ病	0	1	0	2	98
・急性脳炎	0	1	1	2	205
・風しん	0	0	1	1	133
・麻しん	1	5	10	10	660
・その他	1	2	0	0	250

次の感染症情報(平成21年10月分)については、県内分取りまとめ次第、情報提供いたします。