

香川県感染症月報

2010年 第11号 (13/Dec/2010 発行)

Infectious Disease Monthly Report Kagawa

Reported by Infectious Disease Information Center Kagawa

◆ 2010年11月の発生動向(届出数) ☆ 比較は定点あたりの人数による

■ 全数把握感染症の発生状況

1～4類感染症: 2類: 結核 21件 3類: 腸管出血性大腸菌 O157 1件、細菌性赤痢 1件
5類感染症: ウイルス性肝炎 1件、後天性免疫不全症候群 1件、梅毒 1件

■ 定点把握感染症の発生状況 ☆ 比較は定点あたりの人数による

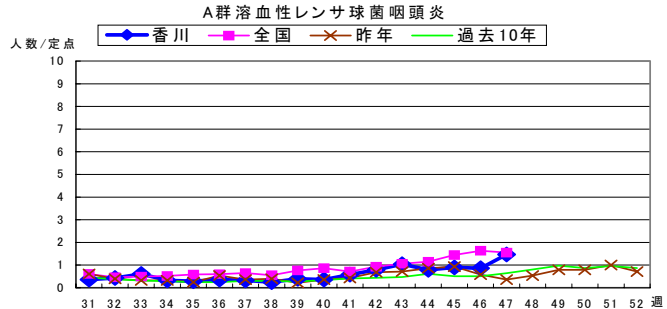
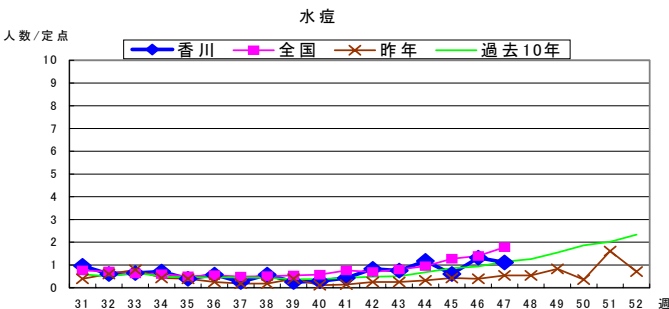
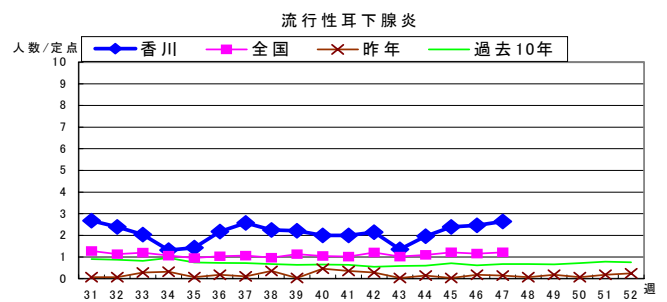
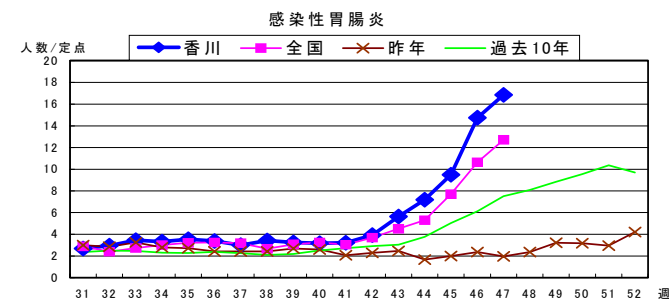
11月の報告患者総数は2,146人で、前月比196.2%と増加した。

1. 感染性胃腸炎(ウイルス)は、定点あたり46.5人で、前月比324.4%と著しく増加した。
2. RSウイルス感染症は、定点あたり3.2人で、前月比240.5%と増加した。
3. 流行性耳下腺炎、水痘、A群溶血性レンサ球菌咽頭炎は、それぞれ定点あたり9.5人(前月比126.2%)、4.2人(同184.4%)、4.0人(同145.5%)と増加した。
4. インフルエンザの報告総数は、23人(定点あたり0.5人)で、西讃に多かった。

◆ 2010年11月の上位疾患(小児科定点からの法定届出疾患) ☆ 比較は定点あたりの人数による

疾患名	今月	前月	前月比	過去5カ月の平均	過去10年の平均	報告の多い地区
① 感染性胃腸炎(ウイルス)	46.5 人	14.3 人	324.4%	16.6 人	20.8 人	中讃▽ 高松▽ 西讃▽
② 流行性耳下腺炎	9.5 人	7.5 人	126.2%	8.2 人	2.6 人	西讃▽ 中讃▽ 高松▽
③ 水痘	4.2 人	2.3 人	184.4%	4.6 人	3.6 人	西讃▽ 中讃▽ 小豆▽
④ A群溶血性レンサ球菌咽頭炎	4.0 人	2.8 人	145.5%	2.8 人	2.3 人	小豆▽ 高松▽ 中讃▽
⑤ RSウイルス感染症	3.2 人	1.3 人	240.5%	0.8 人	0.0 人	中讃▽ 高松▽ 西讃▽

◆ 2010年11月の上位疾患の経過 ☆ 比較は定点あたりの人数による



◆ 2010年12月の流行予測

1. 感染性胃腸炎(ウイルス)、RSウイルス感染症の流行は、しばらく続くものと思われる。
2. インフルエンザの発生動向にも注意が必要である。

地区別発生状況

疾病名	今月		前月		2月前	3月前	過去5月	過去10年	保健所別患者数内訳										
	人数	/定点	人数	/定点	/定点	/定点	/定点	/定点	高松市	小豆	東讃	中讃	西讃						
小児科																			
RSウイルス感染症	89	3.2	37	1.3	1.2	0.9	0.8	26	2.6	0	0.0	2	0.7	55	5.5	6	2.0		
咽頭結膜熱	13	0.5	2	0.1	0.2	0.5	0.7	4	0.4	0	0.0	0	0.0	8	0.8	1	0.3		
A群溶血性レンサ球菌咽頭炎	112	4.0	77	2.8	1.6	1.7	2.8	42	4.2	49	24.5	2	0.7	18	1.8	1	0.3		
感染性胃腸炎	1352	48.3	447	16.0	16.6	12.4	18.8	22.4	565	56.5	10	5.0	38	12.7	606	60.6	133	44.3	
○ ウイルス性	1301	46.5	401	14.3	13.8	10.0	16.6	20.8	527	52.7	10	5.0	38	12.7	600	60.0	126	42.0	
○ 細菌性	51	1.8	46	1.6	2.8	2.4	2.2	1.7	38	3.8	0	0.0	0	0.0	6	0.6	7	2.3	
水痘	118	4.2	64	2.3	2.0	2.9	4.6	3.6	21	2.1	8	4.0	10	3.3	55	5.5	24	8.0	
手足口病	9	0.3	16	0.6	2.5	7.0	9.0	3.0	5	0.5	0	0.0	0	0.0	4	0.4	0	0.0	
伝染性紅斑	13	0.5	5	0.2	0.2	0.1	0.1	0.5	2	0.2	0	0.0	0	0.0	11	1.1	0	0.0	
突発性発疹	47	1.7	71	2.5	4.1	3.1	3.3	2.7	22	2.2	0	0.0	3	1.0	18	1.8	4	1.3	
百日咳	0	0.0	3	0.1	0.0	0.0	0.0	0.0	0	0.0	0	0.0	0	0.0	0	0.0	0	0.0	
ヘルパンギーナ	1	0.0	25	0.9	2.7	6.5	7.2	0.9	1	0.1	0	0.0	0	0.0	0	0.0	0	0.0	
流行性耳下腺炎	265	9.5	210	7.5	10.6	8.4	8.2	2.6	85	8.5	4	2.0	4	1.3	116	11.6	56	18.7	
細菌性髄膜炎(真菌性を含む)	1	0.0	0	0.0	0.1	0.1	0.1	0.0	1	0.1	0	0.0	0	0.0	0	0.0	0	0.0	
無菌性髄膜炎	7	0.3	6	0.2	0.2	0.4	0.2	0.0	6	0.6	0	0.0	0	0.0	1	0.1	0	0.0	
マイコプラズマ肺炎	34	1.2	42	1.5	1.4	1.6	1.4	1.1	21	2.1	5	2.5	0	0.0	6	0.6	2	0.7	
クラミジア肺炎(オウム病を除く)	1	0.0	0	0.0	0.0	0.1	0.0	0.0	0	0.0	0	0.0	0	0.0	1	0.1	0	0.0	
眼科																			
急性出血性結膜炎	0	0.0	0	0.0	0.0	0.7	0.1	0.2	0	0.0								0	0.0
流行性角結膜炎	10	3.3	11	3.7	3.0	4.0	3.3	2.9	4	4.0								4	4.0
インフルエンザ																			
インフルエンザ	23	0.5	21	0.4	0.1	0.3	0.2	16.9	1	0.1	0	0.0	5	0.7	3	0.2	14	2.3	
基幹定点	小児科定点の基幹定点: 過去8年																		
細菌性髄膜炎(真菌性を含む)	1	0.2	0	0.0	0.8	0.2	0.3	0.0	1	1.0	0	0.0	0	0.0	0	0.0	0	0.0	
無菌性髄膜炎	0	0.0	0	0.0	0.2	0.2	0.2	0.0	0	0.0	0	0.0	0	0.0	0	0.0	0	0.0	
マイコプラズマ肺炎	3	0.6	1	0.2	0.2	0.6	0.4	0.1	0	0.0	0	0.0	0	0.0	0	0.0	3	3.0	
クラミジア肺炎(オウム病を除く)	0	0.0	0	0.0	0.0	0.0	0.0	0.0	0	0.0	0	0.0	0	0.0	0	0.0	0	0.0	
メチシリン耐性黄色ブドウ球菌感染症	6	1.2	10	2.0	4.4	2.2	2.9	4.3	1	1.0	1	1.0	0	0.0	3	3.0	1	1.0	
ペニシリン耐性肺炎球菌感染症	0	0.0	3	0.6	0.0	0.2	0.4	1.1	0	0.0	0	0.0	0	0.0	0	0.0	0	0.0	
薬剤耐性緑膿菌感染症	0	0.0	0	0.0	0.0	0.4	0.1	0.1	0	0.0	0	0.0	0	0.0	0	0.0	0	0.0	
STD定点	過去6年																		
性器クラミジア感染症	男女	7	0.8	7	0.8	0.9	0.8	0.9	0.9	5	1.7			0	0.0	1	0.33	1	0.5
性器ヘルペスウイルス感染症	男女	6	0.7	12	1.3	1.2	1.2	1.5	1.4	1	0.3			1	1.0	3	1.00	1	0.5
尖圭コンジローマ	男女	5	0.6	4	0.4	0.6	0.6	0.5	0.5	4	1.3			1	1.0	0	0.00	0	0.0
淋菌感染症	男女	8	0.9	6	0.7	0.4	0.9	0.7	0.3	0	0.0			1	1.0	6	2.00	1	0.5
合計	男女	6	0.7	6	0.7	0.7	0.8	0.7	0.7	5	1.7			0	0.0	0	0.00	1	0.5
合計	男女	4	0.4	1	0.1	0.0	0.1	0.1	0.3	1	0.3			0	0.0	3	1.00	0	0.0
合計	男女	5	0.6	5	0.6	0.9	0.7	0.7	0.8	4	1.3			0	0.0	0	0.00	1	0.5
合計	男女	0	0.0	2	0.2	0.3	0.4	0.2	0.2	0	0.0			0	0.0	0	0.00	0	0.0
合計		2,146		1,094															

※ 地区別定点数の内訳

高松市	小児科	10	インフルエンザ	15	眼科	1	基幹	1	STD	3
小豆	小児科	2	インフルエンザ	3	眼科	0	基幹	1		
東讃	小児科	3	インフルエンザ	7	眼科	1	基幹	1	STD	1
中讃	小児科	10	インフルエンザ	16	眼科	0	基幹	1	STD	3
西讃	小児科	3	インフルエンザ	6	眼科	1	基幹	1	STD	2

年齢別発生状況(人数)

疾病名	小児科															合計					
	-5ヶ月	-11ヶ月	1歳	2	3	4	5	6	7	8	9	10-14	15-19	20-							
RSウイルス感染症	23	22	26	8	7	3	0	0	0	0	0	0	0	0	89						
咽頭結膜熱	0	1	2	1	4	2	1	0	1	1	0	0	0	0	13						
A群溶血性レンサ球菌咽頭炎	0	0	2	3	9	17	12	19	12	8	6	24	0	0	112						
感染性胃腸炎	31	122	255	188	167	160	119	93	47	35	30	69	7	29	1352						
○ ウイルス性	31	118	244	186	164	154	114	89	43	32	28	63	6	29	1301						
○ 細菌性	0	4	11	2	3	6	5	4	4	3	2	6	1	0	51						
水痘	1	8	30	27	20	20	5	3	1	2	0	1	0	0	118						
手足口病	0	1	2	1	3	2	0	0	0	0	0	0	0	0	9						
伝染性紅斑	0	1	0	1	1	3	0	2	1	0	4	0	0	0	13						
突発性発疹	2	27	14	4	0	0	0	0	0	0	0	0	0	0	47						
百日咳	0	0	0	0	0	0	0	0	0	0	0	0	0	0	0						
ヘルパンギーナ	0	0	0	0	1	0	0	0	0	0	0	0	0	0	1						
流行性耳下腺炎	0	5	5	18	37	53	58	27	29	17	6	10	0	0	265						
細菌性髄膜炎(真菌性を含む)	0	0	0	1	0	0	0	0	0	0	0	0	0	0	1						
無菌性髄膜炎	0	0	0	1	3	0	1	1	0	0	1	0	0	0	7						
マイコプラズマ肺炎	1	1	3	1	5	2	4	4	1	3	1	6	2	0	34						
クラミジア肺炎(オウム病を除く)	0	0	0	0	0	0	1	0	0	0	0	0	0	0	1						
眼科																					
急性出血性結膜炎	0	0	0	0	0	0	0	0	0	0	0	0	0	0	0						
流行性角結膜炎	0	0	0	0	0	0	0	0	1	1	0	2	0	1	10						
インフルエンザ																					
インフルエンザ	1	0	0	2	4	1	1	0	2	2	0	1	0	1	23						
基幹定点																					
細菌性髄膜炎(真菌性を含む)	0	0	0	0	0	0	0	0	0	0	0	0	0	0	0						
無菌性髄膜炎	0	0	0	0	0	0	0	0	0	0	0	0	0	0	0						
マイコプラズマ肺炎	0	0	0	0	1	0	0	0	0	0	0	1	0	0	3						
クラミジア肺炎(オウム病を除く)	0	0	0	0	0	0	0	0	0	0	0	0	0	0	0						
メチシリン耐性黄色ブドウ球菌感染症	0	0	0	0	0	0	0	0	0	0	0	0	0	1	5						
ペニシリン耐性肺炎球菌感染症	0	0	0	0	0	0	0	0	0	0	0	0	0	0	0						
薬剤耐性緑膿菌感染症	0	0	0	0	0	0	0	0	0	0	0	0	0	0	0						
STD定点																					
性器クラミジア感染症	男女	0	0	0	0	0	0	0	0	0	0	0	1	4	2	0	0	0	7		
性器ヘルペスウイルス感染症	男女	0	0	0	0	0	0	0	0	0	0	0	1	2	1	1	0	0	6		
尖圭コンジローマ	男女	0	0	0	0	0	0	0	0	0	0	0	3	1	0	0	0	1	5		
淋菌感染症	男女	0	0	0	0	0	0	0	0	0	0	0	1	0	2	2	2	1	8		
合計	男女	0	0	0	0	0	0	0	0	0	0	1	4	1	0	0	0	0	6		
合計	男女	0	0	0	0	0	0	0	0	0	0	1	2	1	0	0	0	0	4		
合計	男女	0	0	0	0	0	0	0	0	0	0	4	1	0	0	0	0	0	5		
合計	男女	0	0	0	0	0	0	0	0	0	0	0	0	0	0	0	0	0	0		
合計		59	188	339	256	262	263	202	149	95	69	47	114	14	50	14	6	4	5	9	2,146

香川県感染症情報 平成22年11月

平成22年12月13日
 薬務感染症対策課
 感染症、総務・結核グループ
 川瀬 近藤

感染症法に基づく、県内の全数把握感染症の平成22年11月分(第44週～第47週 平成22年11/1～平成22年11/28)の届出数は26件でした。

	1月	2月	3月	4月	5月	6月	7月	8月	9月	10月	11月
感染症発生件数	14	19	17	20	15	16	29	27	35	27	26

類型別届出数の累計は次のとおりです。

感染症の類型	届出数 11月	11月ま での累計	昨年同期 累計	昨年1年間 累計	全国の届出数 11月までの累計
1類感染症	0	0	0	0	0
2類感染症	21	187	244	264	23547
・結核	21	187	244	264	23545
・その他 急性灰白髄炎	0	0	0	0	2
3類感染症	2	29	51	53	4,261
腸管出血性大腸菌	1	26	51	53	3,983
O157	1	23	17	19	—
O26	0	2	28	28	—
その他 O-121	0	1	6	6	—
・細菌性赤痢	1	3	0	0	216
・その他	0	0	0	0	62
4類感染症	0	8	8	9	1,761
・A型肝炎	0	0	0	0	330
・レジオネラ症	0	7	8	9	681
・オウム病	0	0	0	0	9
・Q熱	0	0	0	0	2
・その他 デング熱	0	1	0	0	739
5類感染症	3	21	20	20	4,215
・ウイルス性肝炎(A・E型を除く)	1	1	0	0	202
・後天性免疫不全症候群 (HIV感染症を含む)	1	6	2	2	1379
・梅毒	1	8	3	3	569
・アメーバ赤痢	0	3	2	2	761
・劇症型溶血性レンサ球菌感染症	0	1	3	3	111
・クロイツフェルトヤコブ病	0	1	1	1	149
・急性脳炎	0	0	2	2	242
・風しん	0	0	0	0	78
・麻しん	0	0	5	5	422
・その他 ジアルジア症	0	1	2	2	302

次の感染症情報(平成22年12月分)については、県内分取りまとめ次第、情報提供いたします。