

香川県感染症月報

2010年 第1号 (19/Feb/2010 発行)

Infectious Disease Monthly Report Kagawa

Reported by Infectious Disease Information Center Kagawa

◆ 2010年1月の発生動向 ☆ 比較は定点あたりの人数による

■ 全数把握感染症の発生状況

1～4類感染症：2類感染症(結核)13件

5類感染症：後天性免疫不全症候群1件、劇症型溶血性レンサ球菌感染症1件

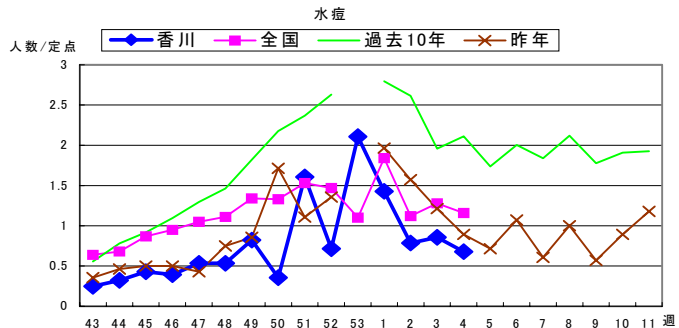
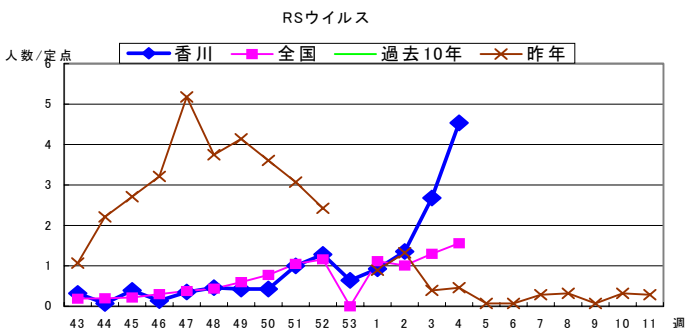
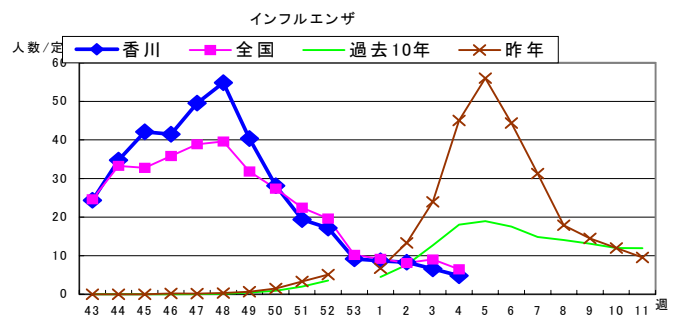
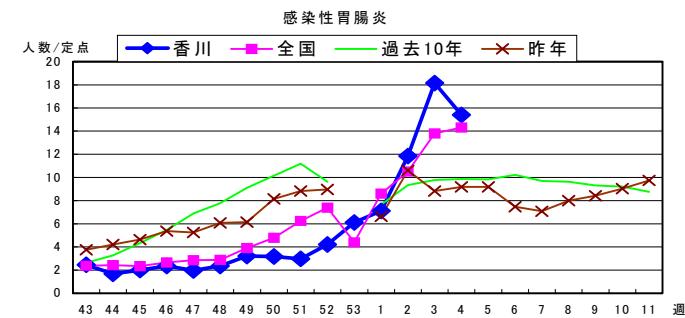
■ 定点把握感染症の発生状況 ☆ 比較は定点あたりの人数による

1. 感染性胃腸炎(ウイルス)が定点あたり51.0人で、前月比281.5%と増加した。
2. インフルエンザは定点あたり28.4人で、前月比24.8%と減少した。
3. RSウイルス感染症が定点あたり9.5人で、前月比250.9%と増加した。
4. 水痘、A群溶血性レンサ球菌咽頭炎は、それぞれ前月比66.9%、85.6%と減少した。

◆ 2010年1月の上位疾患(小児科定点からの法定届出疾患) ☆ 比較は定点あたりの人数による

疾患名	今月	前月	前月比	過去5カ月の平均	過去10年の平均	報告の多い地区
① 感染性胃腸炎(ウイルス)	51.0 人	18.1 人	281.5%	10.3 人	35.6 人	中讃▽ 高松▽ 西讃▽
② インフルエンザ	28.4 人	114.3 人	24.8%	79.0 人	42.9 人	小豆▽ 東讃▽ 高松▽
③ RSウイルス感染症	9.5 人	3.8 人	250.9%	1.7 人	0.0 人	高松▽ 中讃▽ 小豆▽
④ 水痘	3.8 人	5.6 人	66.9%	2.4 人	9.5 人	中讃▽ 東讃▽ 高松▽
⑤ A群溶血性レンサ球菌咽頭炎	3.2 人	3.7 人	85.6%	2.4 人	2.8 人	小豆▽ 中讃▽ 高松▽

◆ 2010年1月の上位疾患の経過 ☆ 比較は定点あたりの人数による



◆ 2010年2月の流行予測

1. 感染性胃腸炎(ウイルス)及びRSウイルス感染症の流行は継続すると思われる。
2. 新型インフルエンザは減少しているが、再び小規模な再流行の可能性はある。
3. 季節性インフルエンザの発生にも注意が必要である。

地区別発生状況

疾病名	今月		前月		2月前	3月前	過去5月	過去10年	保健所別患者数内訳									
	人数/定点		人数/定点		/定点	/定点	/定点	/定点	高松市	小豆	東讃	中讃	西讃					
	人数	定点	人数	定点					人数/定点	人数/定点	人数/定点	人数/定点	人数/定点					
小児科																		
RSウイルス感染症	266	9.5	106	3.8	1.4	0.7	1.7	0.7	119	11.9	11	5.5	11	3.7	113	11.3	12	4.0
咽頭結膜熱	24	0.9	26	0.9	0.2	0.5	0.6	0.7	12	1.2	1	0.5	0	0.0	8	0.8	3	1.0
A群溶血性レンサ球菌咽頭炎	89	3.2	104	3.7	2.4	2.7	2.4	2.8	22	2.2	22	11.0	1	0.3	38	3.8	6	2.0
感染性胃腸炎	1470	52.5	551	19.7	8.7	8.5	12.2	36.6	564	56.4	14	7.0	25	8.3	758	75.8	109	36.3
○ ウイルス性	1427	51.0	507	18.1	7.6	6.9	10.3	35.6	542	54.2	14	7.0	25	8.3	741	74.1	105	35.0
○ 細菌性	43	1.5	44	1.6	1.1	1.6	2.0	1.1	22	2.2	0	0.0	0	0.0	17	1.7	4	1.3
水痘	105	3.8	157	5.6	1.9	1.0	2.4	9.5	27	2.7	2	1.0	12	4.0	60	6.0	4	1.3
手足口病	5	0.2	42	1.5	2.1	1.2	2.3	0.8	3	0.3	1	0.5	0	0.0	0	0.0	1	0.3
伝染性紅斑	4	0.1	2	0.1	0.0	0.0	0.1	0.6	3	0.3	0	0.0	0	0.0	1	0.1	0	0.0
突発性発疹	55	2.0	92	3.3	2.2	2.0	3.0	2.5	21	2.1	1	0.5	6	2.0	16	1.6	11	3.7
百日咳	0	0.0	2	0.1	0.0	0.1	0.0	0.0	0	0.0	0	0.0	0	0.0	0	0.0	0	0.0
ヘルパンギーナ	6	0.2	28	1.0	0.9	2.7	5.5	0.1	6	0.6	0	0.0	0	0.0	0	0.0	0	0.0
流行性耳下腺炎	33	1.2	30	1.1	0.4	0.8	0.8	3.0	7	0.7	14	7.0	0	0.0	10	1.0	2	0.7
細菌性髄膜炎(真菌性を含む)	3	0.1	1	0.0	0.1	0.0	0.0		1	0.1	0	0.0	0	0.0	2	0.2	0	0.0
無菌性髄膜炎	0	0.0	2	0.1	0.0	0.1	0.1		0	0.0	0	0.0	0	0.0	0	0.0	0	0.0
マイコプラズマ肺炎	17	0.6	33	1.2	1.0	0.9	1.1		12	1.2	0	0.0	0	0.0	5	0.5	0	0.0
クラミジア肺炎(オウム病を除く)	0	0.0	0	0.0	0.0	0.0	0.0		0	0.0	0	0.0	0	0.0	0	0.0	0	0.0
眼科																		
急性出血性結膜炎	0	0.0	0	0.0	0.0	0.0	0.2	0.2	0	0.0			0	0.0			0	0.0
流行性角結膜炎	3	1.0	5	1.7	0.7	3.3	2.1	2.2	1	1.0			1	1.0			1	1.0
インフルエンザ																		
インフルエンザ	1,334	28.4	5,370	114.3	188.0	73.7	79.0	42.9	441	29.4	146	48.7	225	32.1	357	22.3	165	27.5
基幹定点																		
細菌性髄膜炎(真菌性を含む)	0	0.0	0	0.0	0.0	0.0	0.0		0	0.0	0	0.0	0	0.0	0	0.00	0	0.0
無菌性髄膜炎	0	0.0	2	0.4	0.4	0.0	0.3		0	0.0	0	0.0	0	0.0	0	0.00	0	0.0
マイコプラズマ肺炎	2	0.4	0	0.0	0.0	0.2	0.1		0	0.0	0	0.0	0	0.0	0	0.00	2	2.0
クラミジア肺炎(オウム病を除く)	0	0.0	0	0.0	0.0	0.0	0.0		0	0.0	0	0.0	0	0.0	0	0.00	0	0.0
合計	3,416		6,553						1,239		212		281		1,368		316	

※ 地区別定点数の内訳

高松市	小児科	10	インフルエンザ	15	眼科	1	基幹	1
小豆	小児科	2	インフルエンザ	3	眼科	0	基幹	1
東讃	小児科	3	インフルエンザ	7	眼科	1	基幹	1
中讃	小児科	10	インフルエンザ	16	眼科	0	基幹	1
西讃	小児科	3	インフルエンザ	6	眼科	1	基幹	1

各地区の流行状況
■ 流行警報地区
■ 流行注意地区

年齢別発生状況(人数)

小児科	-5ヶ月	-11ヶ月	1歳	2	3	4	5	6	7	8	9	10-14	15-19	20-	合計						
RSウイルス感染症	43	49	111	39	15	5	4	0	0	0	0	0	0	0	266						
咽頭結膜熱	0	3	4	2	2	7	3	0	1	0	0	2	0	0	24						
A群溶血性レンサ球菌咽頭炎	0	0	2	9	10	17	15	8	10	6	0	10	2	0	89						
感染性胃腸炎	7	86	292	183	172	146	106	108	68	61	39	130	15	57	1470						
○ ウイルス性	6	85	288	182	164	138	105	105	66	58	38	122	15	55	1427						
○ 細菌性	1	1	4	1	8	8	1	3	2	3	1	8	0	2	43						
水痘	2	4	21	26	21	15	7	3	0	1	1	3	0	1	105						
手足口病	0	0	2	0	1	0	2	0	0	0	0	0	0	0	5						
伝染性紅斑	0	1	1	1	0	0	1	0	0	0	0	0	0	0	4						
突発性発疹	0	27	25	3	0	0	0	0	0	0	0	0	0	0	55						
百日咳	0	0	0	0	0	0	0	0	0	0	0	0	0	0	0						
ヘルパンギーナ	1	0	4	1	0	0	0	0	0	0	0	0	0	0	6						
流行性耳下腺炎	0	0	0	2	6	6	8	6	2	0	0	2	0	1	33						
細菌性髄膜炎(真菌性を含む)	0	0	1	0	0	0	1	1	0	0	0	0	0	0	3						
無菌性髄膜炎	0	0	0	0	0	0	0	0	0	0	0	0	0	0	0						
マイコプラズマ肺炎	0	0	3	0	2	0	3	3	0	3	1	2	0	0	17						
クラミジア肺炎(オウム病を除く)	0	0	0	0	0	0	0	0	0	0	0	0	0	0	0						
眼科																					
急性出血性結膜炎	0	0	0	0	0	0	0	0	0	0	0	0	0	0	0						
流行性角結膜炎	0	0	0	0	0	0	0	0	0	0	0	0	1	1	3						
インフルエンザ																					
インフルエンザ	9	32	73	79	62	89	87	78	57	45	58	147	59	205	116	61	46	16	13	2	1334
基幹定点																					
細菌性髄膜炎(真菌性を含む)	0	0	0	0	0	0	0	0	0	0	0	0	0	0	0	0	0	0	0	0	0
無菌性髄膜炎	0	0	0	0	0	0	0	0	0	0	0	0	0	0	0	0	0	0	0	0	0
マイコプラズマ肺炎	0	0	1	0	0	0	0	0	1	0	0	0	0	0	0	0	0	0	0	0	2
クラミジア肺炎(オウム病を除く)	0	0	0	0	0	0	0	0	0	0	0	0	0	0	0	0	0	0	0	0	0
計	69	288	830	519	453	414	328	307	197	171	138	416	89	322	117	61	46	17	13	2	3,416

香川県感染症情報 平成22年1月

平成22年2月19日
薬務感染症対策課
結核・感染症グループ
川瀬・近藤

感染症法に基づく、県内の全数把握感染症の平成22年1月分(第1週～第4週 平成22年1/4～平成22年1/31)の発生は15件でした。

	1月
感染症発生件数	15

類型別発生の累計は次のとおりです。

感染症の類型	届出数 1月	1月まで の累計	昨年同 期 累計	昨年1年間 累計	全国の届出数 1月までの累計
1類感染症	0	0	0	0	0
2類感染症	13	13	18	264	1402
・結核	13	13	18	264	1402
・その他	0	0	0	0	0
3類感染症	0	0	0	53	109
腸管出血性大腸菌	0	0	0	53	92
O157	0	0	0	19	—
O26	0	0	0	28	—
その他	0	0	0	6	—
・細菌性赤痢	0	0	0	0	16
・その他	0	0	0	0	1
4類感染症	0	0	3	9	83
・A型肝炎	0	0	0	0	7
・レジオネラ症	0	0	3	9	42
・オウム病	0	0	0	0	0
・Q熱	0	0	0	0	0
・その他	0	0	0	0	34
5類感染症	2	2	3	20	264
・ウイルス性肝炎(A・E型を除く)	0	0	0	0	4
・後天性免疫不全症候群 (HIV感染症を含む)	1	1	0	2	70
・梅毒	0	0	1	3	37
・アメーバ赤痢	0	0	0	2	61
・劇症型溶血性レンサ球菌感染症	1	1	1	3	13
・クロイツフェルトヤコブ病	0	0	0	1	7
・急性脳炎	0	0	1	2	27
・風しん	0	0	0	0	6
・麻しん	0	0	0	5	29
・その他	0	0	0	2	10

次の感染症情報(平成22年2月分)については、県内分取りまとめ次第、情報提供いたします。