

香川県感染症月報

2010年 第5号 (11/Jun/2010 発行)

Infectious Disease Monthly Report Kagawa

Reported by Infectious Disease Information Center Kagawa

◆ 2010年5月の発生動向 ☆ 比較は定点あたりの人数による

■ 全数把握感染症の発生状況

1～4類感染症：2類感染症 結核 12件 4類感染症 デング熱 1件 レジオネラ症 1件

5類感染症：ジアルジア症 1件

■ 定点把握感染症の発生状況 ☆ 比較は定点あたりの人数による

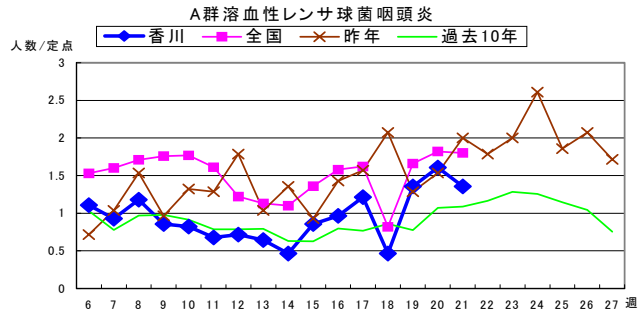
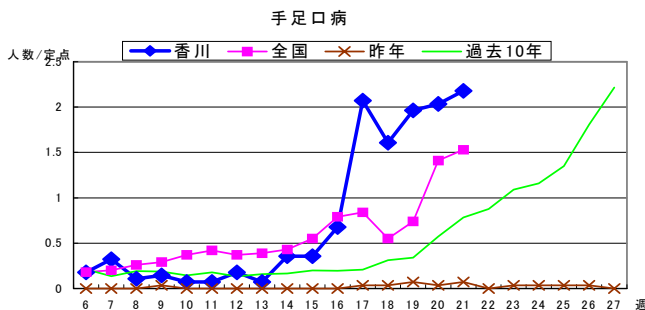
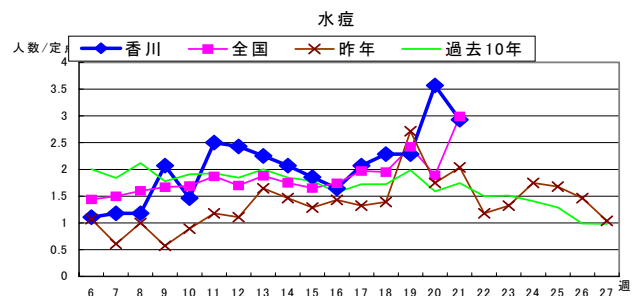
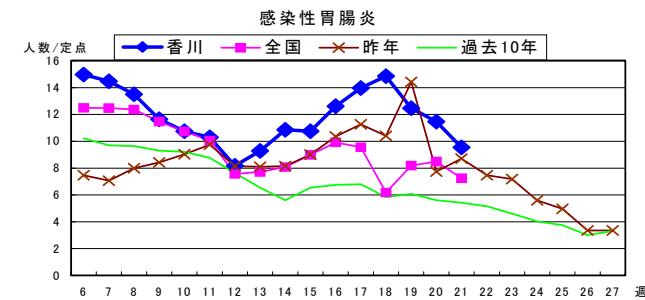
報告患者総数は2367人で、前月比95.0%と減少した。

1. 感染性胃腸炎(ウイルス)は定点あたり46.1人で、前月比82.2%と減少した。
2. 水痘は定点あたり11.1人で、小流行が続いている。
3. 手足口病は定点あたり7.8人で、前月比220.2%と増加した。

◆ 2010年5月の上位疾患(小児科定点からの法定届出疾患) ☆ 比較は定点あたりの人数による

疾患名	今月	前月	前月比	過去5カ月の平均	過去10年の平均	報告の多い地区
① 感染性胃腸炎(ウイルス)	46.1 人	56.1 人	82.2%	44.9 人	21.2 人	中讃▽ 高松▽ 西讃▽
② 水痘	11.1 人	9.9 人	111.9%	6.4 人	7.0 人	中讃▽ 西讃▽ 小豆▽
③ 手足口病	7.8 人	3.5 人	220.2%	1.3 人	2.0 人	中讃▽ 西讃▽ 高松▽
④ A群溶血性レンサ球菌咽頭炎	4.8 人	4.1 人	115.5%	3.6 人	3.8 人	中讃▽ 西讃▽ 小豆▽
⑤ 流行性耳下腺炎	3.3 人	3.4 人	96.9%	1.9 人	3.8 人	西讃▽ 高松▽ 中讃▽

◆ 2010年5月の上位疾患の経過 ☆ 比較は定点あたりの人数による



◆ 2010年6月の流行予測

1. 手足口病、ヘルパンギーナ、咽頭結膜熱等の夏型感染症の動向に注意が必要である。
2. 感染性胃腸炎(細菌)の動向にも注意が必要である。

地区別発生状況

疾病名	今月		前月		2月前	3月前	過去5月	過去10年	保健所別患者数内訳							
	人数 / 定点		人数 / 定点		人数 / 定点	人数 / 定点	人数 / 定点	人数 / 定点	高松市		小豆	東讃	中讃	西讃		
	人数	定点	人数	定点	人数	定点	人数	定点	人数	定点	人数	人数	人数	人数	人数	
小児科																
RSウイルス感染症	10	0.4	36	1.3	4.6	13.1	6.5	6	0.6	0	0.0	1	0.3	3	0.3	
咽頭結膜熱	30	1.1	19	0.7	0.6	0.8	0.8	1.3	19	1.9	0	0.0	0	0.0	4	0.4
A群溶血性レンサ球菌咽頭炎	134	4.8	116	4.1	3.1	4.0	3.6	3.8	35	3.5	9	4.5	1	0.3	74	7.4
感染性胃腸炎	1353	48.3	1609	57.5	40.9	62.0	46.5	23.0	407	40.7	50	25.0	25	8.3	789	78.9
○ ウイルス性	1290	46.1	1570	56.1	38.6	60.9	44.9	21.2	376	37.6	50	25.0	23	7.7	764	76.4
○ 細菌性	63	2.3	39	1.4	2.3	1.1	1.6	1.8	31	3.1	0	0.0	2	0.7	25	2.5
水痘	310	11.1	277	9.9	8.5	4.4	6.4	7.0	74	7.4	20	10.0	11	3.7	162	16.2
手足口病	218	7.8	99	3.5	0.5	1.0	1.3	2.0	26	2.6	4	2.0	0	0.0	172	17.2
伝染性紅斑	1	0.0	4	0.1	0.1	0.1	0.1	1.0	1	0.1	0	0.0	0	0.0	0	0.0
突発性発疹	65	2.3	95	3.4	2.4	2.0	2.6	2.8	25	2.5	1	0.5	5	1.7	22	2.2
百日咳	0	0.0	0	0.0	0.1	0.1	0.1	0.0	0	0.0	0	0.0	0	0.0	0	0.0
ヘルパンギーナ	74	2.6	67	2.4	0.5	0.3	0.9	0.9	19	1.9	0	0.0	9	3.0	45	4.5
流行性耳下腺炎	93	3.3	96	3.4	2.0	1.8	1.9	3.8	42	4.2	3	1.5	0	0.0	31	3.1
細菌性髄膜炎(真菌性を含む)	0	0.0	1	0.0	0.0	0.0	0.0	0	0	0.0	0	0.0	0	0.0	0	0.0
無菌性髄膜炎	2	0.1	1	0.0	0.0	0.0	0.0	0	0	0.0	0	0.0	0	0.0	0	0.0
マイコプラズマ肺炎	39	1.4	14	0.5	1.3	1.2	1.0	0	24	2.4	0	0.0	3	1.0	6	0.6
クラミジア肺炎(オウム病を除く)	2	0.1	1	0.0	0.1	0.2	0.1	0	2	0.2	0	0.0	0	0.0	0	0.0
眼科																
急性出血性結膜炎	0	0.0	0	0.0	0.0	0.3	0.1	0.2	0	0.0	0	0.0	0	0.0	0	0.0
流行性角結膜炎	4	1.3	7	2.3	1.0	1.7	1.5	3.2	2	2.0	0	0.0	1	1.0	0	0.0
インフルエンザ																
インフルエンザ	27	0.6	48	1.0	2.3	5.8	30.4	2.5	18	1.2	1	0.3	2	0.3	5	0.3
基幹定点																
細菌性髄膜炎(真菌性を含む)	3	0.6	0	0.0	0.0	0.4	0.1	0	2	2.0	0	0.0	0	0.0	0	0.0
無菌性髄膜炎	1	0.2	0	0.0	0.0	0.4	0.2	0	0	0.0	0	0.0	0	0.0	0	0.0
マイコプラズマ肺炎	1	0.2	2	0.4	1.0	0.6	0.5	0	0	0.0	0	0.0	0	0.0	0	0.0
クラミジア肺炎(オウム病を除く)	0	0.0	0	0.0	0.0	0.0	0.0	0	0	0.0	0	0.0	0	0.0	0	0.0
合計	2,367		2,492													

各地区の流行状況
 流行警報地区
 流行注意地区

※ 地区別定点数の内訳
 高松市 小児科 10 インフルエンザ 15 眼科 1 基幹 1
 小豆 小児科 2 インフルエンザ 3 眼科 0 基幹 1
 東讃 小児科 3 インフルエンザ 7 眼科 1 基幹 1
 中讃 小児科 10 インフルエンザ 16 眼科 0 基幹 1
 西讃 小児科 3 インフルエンザ 6 眼科 1 基幹 1

年齢別発生状況(人数)

小児科	-5ヶ月	-11ヶ月	1歳	2	3	4	5	6	7	8	9	10-14	15-19	20-	合計
	RSウイルス感染症	1	0	7	2	0	0	0	0	0	0	0	0	0	
咽頭結膜熱	0	9	6	3	5	0	0	2	0	0	0	0	0	0	30
A群溶血性レンサ球菌咽頭炎	0	1	6	10	21	24	22	26	11	6	4	2	0	1	134
感染性胃腸炎	20	120	300	186	163	108	126	75	55	48	39	88	8	17	1353
○ ウイルス性	20	117	292	176	161	106	116	70	50	44	34	79	8	17	1290
○ 細菌性	0	3	8	10	2	2	10	5	5	4	5	9	0	0	63
水痘	4	23	56	77	63	43	29	4	4	3	1	2	0	1	310
手足口病	0	10	39	58	57	29	12	6	2	2	0	1	0	2	218
伝染性紅斑	0	0	0	0	0	0	0	1	0	0	0	0	0	0	1
突発性発疹	0	40	23	1	1	0	0	0	0	0	0	0	0	0	65
百日咳	0	0	0	0	0	0	0	0	0	0	0	0	0	0	0
ヘルパンギーナ	0	1	21	16	17	9	9	0	0	0	0	1	0	0	74
流行性耳下腺炎	0	0	6	6	11	21	12	22	6	2	2	4	1	0	93
細菌性髄膜炎(真菌性を含む)	0	0	0	0	0	0	0	0	0	0	0	0	0	0	0
無菌性髄膜炎	0	0	0	0	0	1	1	0	0	0	0	0	0	0	2
マイコプラズマ肺炎	0	0	3	1	4	1	3	7	3	7	3	6	1	0	39
クラミジア肺炎(オウム病を除く)	0	0	0	1	1	0	0	0	0	0	0	0	0	0	2
眼科															
急性出血性結膜炎	0	0	0	0	0	0	0	0	0	0	0	0	0	0	0
流行性角結膜炎	0	0	0	0	0	0	0	0	0	0	0	1	0	1	4
インフルエンザ															
インフルエンザ	0	0	0	2	2	0	1	0	0	0	2	5	3	6	27
基幹定点															
細菌性髄膜炎(真菌性を含む)	0	0	0	0	0	0	0	0	0	0	0	0	0	0	3
無菌性髄膜炎	0	0	0	0	0	0	0	0	0	0	0	1	0	0	1
マイコプラズマ肺炎	0	0	0	1	0	0	0	0	0	0	0	0	0	0	1
クラミジア肺炎(オウム病を除く)	0	0	0	0	0	0	0	0	0	0	0	0	0	0	0
計	45	323	761	546	487	325	319	192	125	110	86	197	21	44	2,367

香川県感染症情報 平成22年5月

平成22年6月11日
薬務感染症対策課
感染症、総務・結核グループ
川瀬 近藤

感染症法に基づく、県内の全数把握感染症の平成22年5月分(第18週～第21週 平成22年5/3～平成22年5/30)の発生は15件でした。

	1月	2月	3月	4月	5月
感染症発生件数	15	17	19	18	15

類型別発生の累計は次のとおりです。

感染症の類型	届出数 5月	5月まで の累計	昨年同 期 累計	昨年1年間 累計	全国の届出数 5月までの累計
1類感染症	0	0	0	0	0
2類感染症	12	71	130	264	9340
・結核	12	71	130	264	9339
・その他 急性灰白髄炎	0	0	0	0	1
3類感染症	0	1	4	53	584
腸管出血性大腸菌	0	1	4	53	487
O157	0	0	1	19	—
O26	0	0	2	28	—
その他 O-121	0	1	1	6	—
・細菌性赤痢	0	0	0	0	71
・その他	0	0	0	0	26
4類感染症	2	5	3	9	610
・A型肝炎	0	0	0	0	223
・レジオネラ症	1	4	3	9	202
・オウム病	0	0	0	0	2
・Q熱	0	0	0	0	0
・その他 デング熱	1	1	0	0	183
5類感染症	1	7	9	20	1,732
・ウイルス性肝炎(A・E型を除く)	0	0	0	0	78
・後天性免疫不全症候群 (HIV感染症を含む)	0	2	0	2	553
・梅毒	0	1	1	3	214
・アメーバ赤痢	0	1	1	2	311
・劇症型溶血性レンサ球菌感染症	0	1	2	3	50
・クロイツフェルトヤコブ病	0	1	1	1	55
・急性脳炎	0	0	1	2	101
・風しん	0	0	0	0	40
・麻しん	0	0	3	5	219
・その他 ジアルジア症	1	1	0	2	111

次の感染症情報(平成22年6月分)については、県内分取りまとめ次第、情報提供いたします。