

香川県感染症月報

2010年 第6号 (16/Jul/2010 発行)

Infectious Disease Monthly Report Kagawa

Reported by Infectious Disease Information Center Kagawa

◆ 2010年6月の発生動向 ☆ 比較は定点あたりの人数による

■ 全数把握感染症の発生状況

1～4 類感染症：2類感染症 結核 14件 3類感染症 腸管出血性大腸菌 O157 1件

5類感染症：アメーバ赤痢 1件

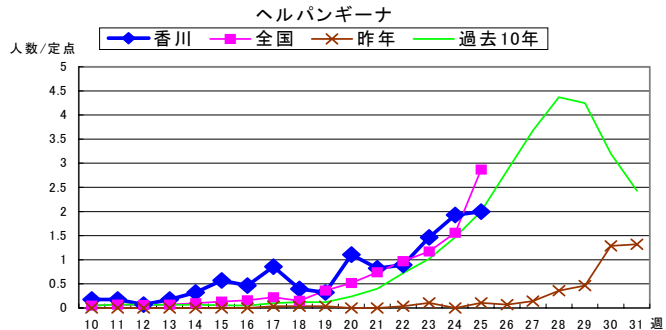
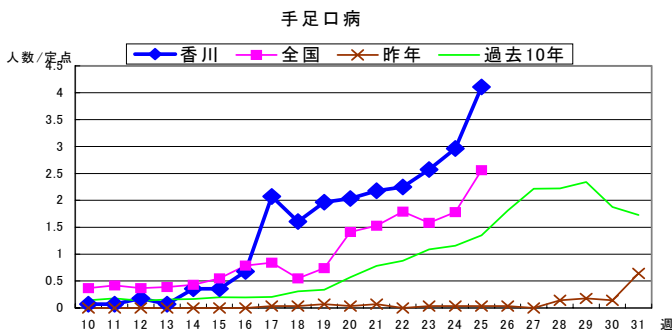
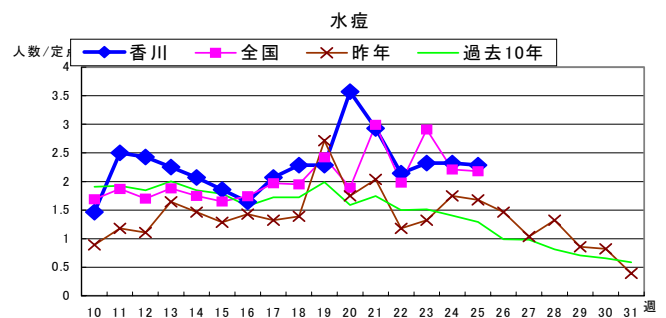
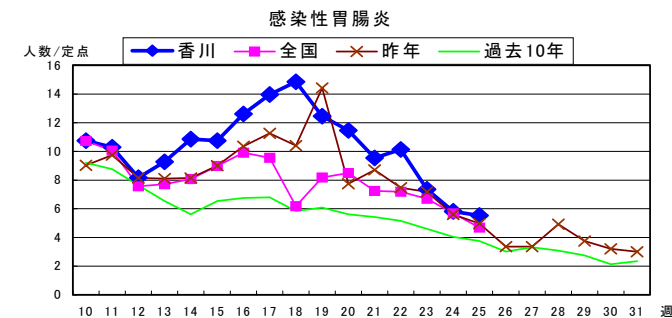
■ 定点把握感染症の発生状況 ☆ 比較は定点あたりの人数による

1. 手足口病は定点あたり11.9人で前月比152.8%と増加し、中讃、小豆、西讃で報告が多かった。
2. ヘルパンギーナは定点あたり6.3人で前月比237.8%と増加した。
3. 流行性耳下腺炎は定点あたり5.1人で前月比154.8%と増加した。
4. 感染性胃腸炎(ウイルス)は定点あたり27.2人で前月比59.1%と減少した。
5. 水痘は定点あたり9.1人で前月比81.9%と減少した。

◆ 2010年6月の上位疾患(小児科定点からの法定届出疾患) ☆ 比較は定点あたりの人数による

疾患名	今月	前月	前月比	過去5カ月の平均	過去10年の平均	報告の多い地区
① 感染性胃腸炎(ウイルス)	27.2 人	46.1 人	59.1%	50.5 人	15.6 人	中讃△ 高松△ 小豆△
② 手足口病	11.9 人	7.8 人	152.8%	2.6 人	4.5 人	中讃△ 小豆△ 西讃△
③ 水痘	9.1 人	11.1 人	81.9%	7.5 人	5.7 人	中讃△ 高松△ 西讃△
④ ヘルパンギーナ	6.3 人	2.6 人	237.8%	1.2 人	5.2 人	中讃△ 東讃△ 高松△
⑤ A群溶血性レンサ球菌咽頭炎	5.1 人	4.8 人	107.5%	3.8 人	4.8 人	小豆△ 中讃△ 高松△

◆ 2010年6月の上位疾患の経過 ☆ 比較は定点あたりの人数による



◆ 2010年7月の流行予測

1. ヘルパンギーナ、手足口病などの夏型感染症の流行が継続すると思われる。
2. 感染性胃腸炎(細菌)の発生に注意が必要である。

地区別発生状況

疾病名	今月		前月		2月前	3月前	過去5月	過去10年	保健所別患者数内訳									
	人数/定点		人数/定点		/定点	/定点	/定点	/定点	高松市		小豆		東讃		中讃		西讃	
	人数	/定点	人数	/定点	/定点	/定点	/定点	/定点	人数	/定点	人数	/定点	人数	/定点	人数	/定点	人数	/定点
小児科																		
RSウイルス感染症	5	0.2	10	0.4	1.3	4.6	5.8	2.1	4	0.4	0	0.0	0	0.0	1	0.1	0	0.0
咽頭結膜熱	51	1.8	30	1.1	0.7	0.6	0.8	2.1	22	2.2	1	0.5	6	2.0	15	1.5	7	2.3
A群溶血性レンサ球菌咽頭炎	144	5.1	134	4.8	4.1	3.1	3.8	4.8	44	4.4	17	8.5	1	0.3	72	7.2	10	3.3
感染性胃腸炎	808	28.9	1353	48.3	57.5	40.9	52.2	17.6	281	28.1	49	24.5	20	6.7	421	42.1	37	12.3
○ ウイルス性	762	27.2	1290	46.1	56.1	38.6	50.5	15.6	259	25.9	48	24.0	15	5.0	403	40.3	37	12.3
○ 細菌性	46	1.6	63	2.3	1.4	2.3	1.7	1.9	22	2.2	1	0.5	5	1.7	18	1.8	0	0.0
水痘	254	9.1	310	11.1	9.9	8.5	7.5	5.7	92	9.2	2	1.0	8	2.7	130	13.0	22	7.3
手足口病	333	11.9	218	7.8	3.5	0.5	2.6	4.5	64	6.4	24	12.0	6	2.0	209	20.9	30	10.0
伝染性紅斑	3	0.1	1	0.0	0.1	0.1	0.1	1.4	1	0.1	0	0.0	0	0.0	0	0.0	2	0.7
突発性発疹	88	3.1	65	2.3	3.4	2.4	2.4	3.2	35	3.5	3	1.5	6	2.0	33	3.3	11	3.7
百日咳	0	0.0	0	0.0	0.0	0.1	0.0	0.1	0	0.0	0	0.0	0	0.0	0	0.0	0	0.0
ヘルパンギーナ	176	6.3	74	2.6	2.4	0.5	1.2	5.2	54	5.4	3	1.5	21	7.0	89	8.9	9	3.0
流行性耳下腺炎	144	5.1	93	3.3	3.4	2.0	2.3	4.0	59	5.9	2	1.0	5	1.7	64	6.4	14	4.7
細菌性髄膜炎(真菌性を含む)	1	0.0	0	0.0	0.0	0.0	0.0	0.0	1	0.1	0	0.0	0	0.0	0	0.0	0	0.0
無菌性髄膜炎	3	0.1	2	0.1	0.0	0.0	0.0	0.0	2	0.2	0	0.0	0	0.0	1	0.1	0	0.0
マイコプラズマ肺炎	31	1.1	39	1.4	0.5	1.3	1.0	1.0	22	2.2	0	0.0	1	0.3	7	0.7	1	0.3
クラミジア肺炎(オウム病を除く)	0	0.0	2	0.1	0.0	0.1	0.1	0.1	0	0.0	0	0.0	0	0.0	0	0.0	0	0.0
眼科																		
急性出血性結膜炎	0	0.0	0	0.0	0.0	0.0	0.1	0.4	0	0.0	0	0.0	0	0.0	0	0.0	0	0.0
流行性角結膜炎	11	3.7	4	1.3	2.3	1.0	1.5	3.2	7	7.0	0	0.0	3	3.0	0	0.0	1	1.0
インフルエンザ																		
インフルエンザ	7	0.1	27	0.6	1.0	2.3	7.6	0.5	7	0.5	0	0.0	0	0.0	0	0.0	0	0.0
基幹定点																		
細菌性髄膜炎(真菌性を含む)	2	0.4	3	0.6	0.0	0.0	0.2	0.2	1	1.0	0	0.0	0	0.0	0	0.0	1	1.0
無菌性髄膜炎	0	0.0	1	0.2	0.0	0.0	0.1	0.1	0	0.0	0	0.0	0	0.0	0	0.0	0	0.0
マイコプラズマ肺炎	2	0.4	1	0.2	0.4	1.0	0.5	0.5	1	1.0	0	0.0	0	0.0	0	0.0	1	1.0
クラミジア肺炎(オウム病を除く)	0	0.0	0	0.0	0.0	0.0	0.0	0.0	0	0.0	0	0.0	0	0.0	0	0.0	0	0.0
合計	2,063		2,367															

※ 地区別定点数の内訳

高松市	小児科	10	インフルエンザ	15	眼科	1	基幹	1
小豆	小児科	2	インフルエンザ	3	眼科	0	基幹	1
東讃	小児科	3	インフルエンザ	7	眼科	1	基幹	1
中讃	小児科	10	インフルエンザ	16	眼科	0	基幹	1
西讃	小児科	3	インフルエンザ	6	眼科	1	基幹	1

各地区的流行状況
 流行警報地区
 流行注意地区

年齢別発生状況(人数)

小児科	-5ヶ月	-11ヶ月	1歳	2	3	4	5	6	7	8	9	10-14	15-19	20-	合計							
RSウイルス感染症	0	3	0	1	1	0	0	0	0	0	0	0	0	0	5							
咽頭結膜熱	0	7	14	10	8	6	5	0	0	0	1	0	0	0	51							
A群溶血性レンサ球菌咽頭炎	0	0	3	8	14	31	24	28	10	12	4	9	0	1	144							
感染性胃腸炎	8	64	145	102	89	89	83	41	39	33	31	70	7	7	808							
○ ウイルス性	6	64	140	96	85	81	76	39	37	32	28	65	6	7	762							
○ 細菌性	2	0	5	6	4	8	7	2	2	1	3	5	1	0	46							
水痘	3	10	36	58	45	45	33	12	2	0	2	6	0	2	254							
手足口病	0	12	52	88	75	45	36	8	7	2	3	2	0	3	333							
伝染性紅斑	0	0	0	0	0	1	2	0	0	0	0	0	0	0	3							
突発性発疹	3	49	34	2	0	0	0	0	0	0	0	0	0	0	88							
百日咳	0	0	0	0	0	0	0	0	0	0	0	0	0	0	0							
ヘルパンギーナ	1	10	39	48	26	23	19	3	3	1	2	1	0	0	176							
流行性耳下腺炎	0	0	3	7	17	22	23	34	18	8	4	6	2	0	144							
細菌性髄膜炎(真菌性を含む)	0	1	0	0	0	0	0	0	0	0	0	0	0	0	1							
無菌性髄膜炎	0	0	0	0	0	0	0	1	0	1	0	1	0	0	3							
マイコプラズマ肺炎	1	0	4	0	3	1	1	3	7	4	2	4	1	0	31							
クラミジア肺炎(オウム病を除く)	0	0	0	0	0	0	0	0	0	0	0	0	0	0	0							
眼科																						
急性出血性結膜炎	0	0	0	0	0	0	0	0	0	0	0	0	0	0	0							
流行性角結膜炎	0	0	0	0	0	0	0	0	0	0	0	0	0	3	2	1	3	2	0	11		
インフルエンザ																						
インフルエンザ	0	0	0	0	0	0	0	0	0	0	0	1	3	0	1	0	1	0	1	0	7	
基幹定点																						
細菌性髄膜炎(真菌性を含む)	0	0	0	0	0	1	0	0	0	0	0	0	0	0	0	0	0	0	0	1	0	2
無菌性髄膜炎	0	0	0	0	0	0	0	0	0	0	0	0	0	0	0	0	0	0	0	0	0	0
マイコプラズマ肺炎	0	0	0	0	0	0	0	0	0	0	0	0	1	0	0	1	0	0	0	0	0	2
クラミジア肺炎(オウム病を除く)	0	0	0	0	0	0	0	0	0	0	0	0	0	0	0	0	0	0	0	0	0	0
計	24	220	472	424	353	322	285	143	115	82	76	161	21	22	3	2	4	2	2	0	2,063	

香川県感染症情報 平成22年6月

平成22年7月16日
 薬務感染症対策課
 感染症、総務・結核グループ
 川瀬 近藤

感染症法に基づき、県内の全数把握感染症の平成22年6月分(第22週～第25週 平成22年5/31～平成22年6/27)の発生は16件でした。

	1月	2月	3月	4月	5月	6月
感染症発生件数	15	17	19	18	15	16

類型別発生の累計は次のとおりです。

感染症の類型	届出数 6月	6月まで の累計	昨年同 期 累計	昨年1年間 累計	全国の届出数 6月までの累計
1類感染症	0	0	0	0	0
2類感染症	14	85	154	264	11712
・結核	14	85	154	264	11711
・その他 急性灰白髄炎	0	0	0	0	1
3類感染症	1	2	6	53	1,168
腸管出血性大腸菌	1	2	6	53	1,051
O157	1	1	2	19	—
O26	0	0	3	28	—
その他 O-121	0	1	1	6	—
・細菌性赤痢	0	0	0	0	86
・その他	0	0	0	0	31
4類感染症	0	5	5	9	771
・A型肝炎	0	0	0	0	256
・レジオネラ症	0	4	5	9	250
・オウム病	0	0	0	0	3
・Q熱	0	0	0	0	0
・その他 デング熱	0	1	0	0	262
5類感染症	1	8	11	20	2,170
・ウイルス性肝炎(A・E型を除く)	0	0	0	0	98
・後天性免疫不全症候群 (HIV感染症を含む)	0	2	0	2	691
・梅毒	0	1	2	3	276
・アメーバ赤痢	1	2	1	2	384
・劇症型溶血性レンサ球菌感染症	0	1	2	3	63
・クロイツフェルトヤコブ病	0	1	1	1	73
・急性脳炎	0	0	1	2	122
・風しん	0	0	0	0	51
・麻しん	0	0	3	5	265
・その他 ジアルジア症	0	1	1	2	147

次回の感染症情報(平成22年7月分)については、県内分取りまとめ次第、情報提供いたします。