

香川県感染症月報

2010年 第7号 (16/Aug/2010 発行)

Infectious Disease Monthly Report Kagawa

Reported by Infectious Disease Information Center Kagawa

◆ 2010年7月の発生動向 ☆ 比較は定点あたりの人数による

■ 全数把握感染症の発生状況

1～4類感染症：2類：結核 23件、3類：腸管出血性大腸菌 O157 2件、細菌性赤痢 1件、4類：レジオネラ症 1件
5類感染症：梅毒 3件

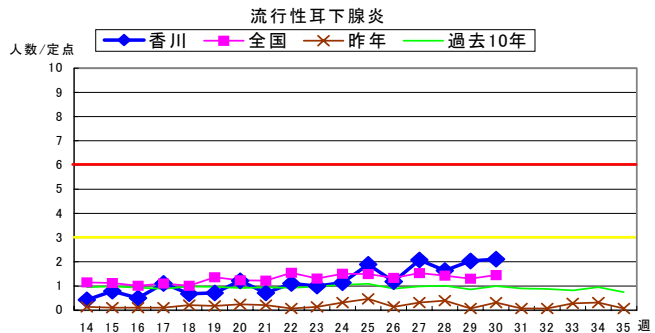
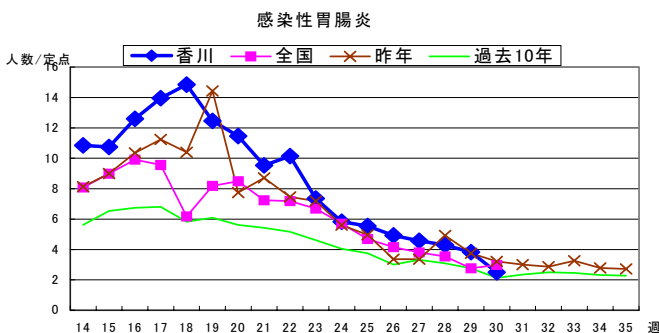
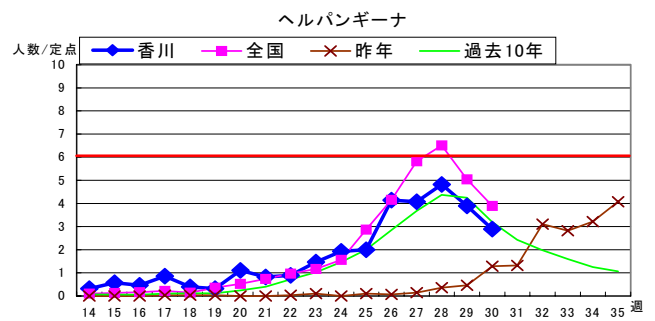
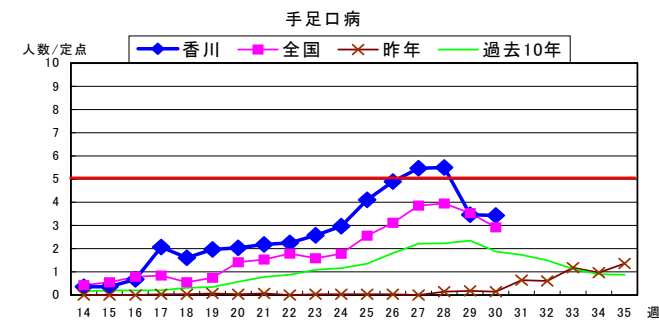
■ 定点把握感染症の発生状況 ☆ 比較は定点あたりの人数による

1. 手足口病は定点当たり22.8人で前月比191.3%と増加し、第27週には5.46人となり流行警報を発令した。
2. ヘルパンギーナは定点当たり19.8人で前月比315.3%と増加し、中讃、高松、小豆が多い。
3. 流行性耳下腺炎は定点当たり9.0人で前月比175.7%と増加し、高松、西讃、中讃が多い。
4. 感染性胃腸炎(ウイルス)は定点当たり17.7人で前月比65.0%と減少した。
5. 水痘は定点当たり6.7人で前月比73.6%と減少した。

◆ 2010年7月の上位疾患(小児科定点からの法定届出疾患) ☆ 比較は定点あたりの人数による

疾患名	今月	前月	前月比	過去5カ月の平均	過去10年の平均	報告の多い地区
① 手足口病	22.8 人	11.9 人	191.3%	4.9 人	10.5 人	高松◇ 中讃◇ 西讃◇
② ヘルパンギーナ	19.8 人	6.3 人	315.3%	2.4 人	18.3 人	中讃◇ 高松◇ 小豆◇
③ 感染性胃腸炎(ウイルス)	17.7 人	27.2 人	65.0%	45.8 人	11.9 人	中讃◇ 高松◇ 西讃◇
④ 流行性耳下腺炎	9.0 人	5.1 人	175.7%	3.1 人	4.7 人	高松◇ 西讃◇ 中讃◇
⑤ 水痘	6.7 人	9.1 人	73.6%	8.6 人	4.1 人	中讃◇ 西讃◇ 高松◇

◆ 2010年7月の上位疾患の経過 ☆ 比較は定点あたりの人数による



◆ 2010年8月の流行予測

1. 手足口病、ヘルパンギーナはピークを過ぎ減少に向かうものと思われるが、今しばらく警戒が必要と考える。
2. インフルエンザは中讃でA香港、高松で新型がPCRで確認されており、早期からの流行が警戒される。

地区別発生状況

疾病名	今月		前月		2月前	3月前	過去5月	過去10年	保健所別患者数内訳										
	人数	/定点	人数	/定点	/定点	/定点	/定点	/定点	高松市		小豆		東讃		中讃		西讃		
									人数	/定点	人数	/定点	人数	/定点	人数	/定点	人数	/定点	人数
小児科																			
RSウイルス感染症	15	0.5	5	0.2	0.4	1.3	3.9	14	1.4	0	0.0	0	0.0	1	0.1	0	0.0		
咽頭結膜熱	28	1.0	51	1.8	1.1	0.7	1.0	3.1	13	1.3	0	0.0	0	0.0	7	0.7	8	2.7	
A群溶血性レンサ球菌咽頭炎	84	3.0	144	5.1	4.8	4.1	4.2	3.5	32	3.2	9	4.5	1	0.3	38	3.8	4	1.3	
感染性胃腸炎	563	20.1	808	28.9	48.3	57.5	47.5	14.3	203	20.3	26	13.0	7	2.3	277	27.7	50	16.7	
○ ウイルス性	495	17.7	762	27.2	46.1	56.1	45.8	11.9	168	16.8	25	12.5	2	0.7	255	25.5	45	15.0	
○ 細菌性	68	2.4	46	1.6	2.3	1.4	1.7	2.4	35	3.5	1	0.5	5	1.7	22	2.2	5	1.7	
水痘	187	6.7	254	9.1	11.1	9.9	8.6	4.1	35	3.5	2	1.0	4	1.3	131	13.1	15	5.0	
手足口病	637	22.8	333	11.9	7.8	3.5	4.9	10.5	310	31.0	28	14.0	18	6.0	234	23.4	47	15.7	
伝染性紅斑	5	0.2	3	0.1	0.0	0.1	0.1	1.5	2	0.2	0	0.0	0	0.0	3	0.3	0	0.0	
突発性発疹	96	3.4	88	3.1	2.3	3.4	2.7	4.2	43	4.3	2	1.0	7	2.3	30	3.0	14	4.7	
百日咳	0	0.0	0	0.0	0.0	0.0	0.0	0.1	0	0.0	0	0.0	0	0.0	0	0.0	0	0.0	
ヘルパンギーナ	555	19.8	176	6.3	2.6	2.4	2.4	18.3	206	20.6	40	20.0	39	13.0	240	24.0	30	10.0	
流行性耳下腺炎	253	9.0	144	5.1	3.3	3.4	3.1	4.7	128	12.8	1	0.5	2	0.7	92	9.2	30	10.0	
細菌性髄膜炎(真菌性を含む)	2	0.1	1	0.0	0.0	0.0	0.0		2	0.2	0	0.0	0	0.0	0	0.0	0	0.0	
無菌性髄膜炎	8	0.3	3	0.1	0.1	0.0	0.1		6	0.6	0	0.0	0	0.0	1	0.1	1	0.3	
マイコプラズマ肺炎	41	1.5	31	1.1	1.4	0.5	1.1		27	2.7	0	0.0	0	0.0	13	1.3	1	0.3	
クラミジア肺炎(オウム病を除く)	1	0.0	0	0.0	0.1	0.0	0.1		0	0.0	0	0.0	0	0.0	1	0.1	0	0.0	
眼科																			
急性出血性結膜炎	0	0.0	0	0.0	0.0	0.0	0.1	0.5	0	0.0			0	0.0			0	0.0	
流行性角結膜炎	6	2.0	11	3.7	1.3	2.3	2.0	4.2	3	3.0			2	2.0			1	1.0	
インフルエンザ																			
インフルエンザ	4	0.1	7	0.1	0.6	1.0	2.0	0.1	1	0.1	0	0.0	1	0.1	2	0.1	0	0.0	
基幹定点																			
細菌性髄膜炎(真菌性を含む)	0	0.0	2	0.4	0.6	0.0	0.3		0	0.0	0	0.0	0	0.0	0	0.00	0	0.0	
無菌性髄膜炎	2	0.4	0	0.0	0.2	0.0	0.1		0	0.0	0	0.0	0	0.0	0	0.00	2	2.0	
マイコプラズマ肺炎	3	0.6	2	0.4	0.2	0.4	0.5		0	0.0	0	0.0	0	0.0	0	0.00	3	3.0	
クラミジア肺炎(オウム病を除く)	0	0.0	0	0.0	0.0	0.0	0.0		0	0.0	0	0.0	0	0.0	0	0.00	0	0.0	
合計	2,490		2,063																
※ 地区別定点数の内訳																			
高松市	小児科	10	インフルエンザ	15	眼科	1	基幹	1											
小豆	小児科	2	インフルエンザ	3	眼科	0	基幹	1											
東讃	小児科	3	インフルエンザ	7	眼科	1	基幹	1											
中讃	小児科	10	インフルエンザ	16	眼科	0	基幹	1											
西讃	小児科	3	インフルエンザ	6	眼科	1	基幹	1											

年齢別発生状況(人数)

小児科	-5ヶ月	-11ヶ月	1歳	2	3	4	5	6	7	8	9	10-14	15-19	20-	合計
	RSウイルス感染症	0	4	5	3	3	0	0	0	0	0	0	0	0	
咽頭結膜熱	0	2	5	6	5	4	3	0	1	1	1	0	0	0	28
A群溶血性レンサ球菌咽頭炎	0	0	2	13	5	17	13	6	11	3	4	8	0	2	84
感染性胃腸炎	6	42	101	66	65	64	44	26	35	25	18	55	9	7	563
○ ウイルス性	5	40	91	62	61	57	37	22	32	20	15	42	7	4	495
○ 細菌性	1	2	10	4	4	7	7	4	3	5	3	13	2	3	68
水痘	3	11	34	47	28	29	15	5	7	2	1	5	0	0	187
手足口病	5	26	126	142	116	88	68	32	11	9	3	8	0	3	637
伝染性紅斑	0	0	1	0	0	1	2	1	0	0	0	0	0	0	5
突発性発疹	4	47	40	5	0	0	0	0	0	0	0	0	0	0	96
百日咳	0	0	0	0	0	0	0	0	0	0	0	0	0	0	0
ヘルパンギーナ	9	34	153	99	85	70	53	27	9	10	2	3	0	1	555
流行性耳下腺炎	0	2	7	14	23	38	37	47	37	17	10	15	2	4	253
細菌性髄膜炎(真菌性を含む)	0	0	0	1	1	0	0	0	0	0	0	0	0	0	2
無菌性髄膜炎	2	0	0	0	1	1	1	2	1	0	0	0	0	0	8
マイコプラズマ肺炎	0	0	2	3	2	4	4	4	9	4	1	8	0	0	41
クラミジア肺炎(オウム病を除く)	0	0	0	0	0	0	0	0	0	0	0	1	0	0	1
眼科															
急性出血性結膜炎	0	0	0	0	0	0	0	0	0	0	0	0	0	0	0
流行性角結膜炎	0	0	0	0	0	0	0	0	0	0	0	0	0	3	6
インフルエンザ															
インフルエンザ	0	0	1	1	0	1	0	0	0	0	0	0	0	1	4
基幹定点															
細菌性髄膜炎(真菌性を含む)	0	0	0	0	0	0	0	0	0	0	0	0	0	0	0
無菌性髄膜炎	0	0	0	0	0	0	2	0	0	0	0	0	0	0	2
マイコプラズマ肺炎	0	0	0	0	0	0	0	0	0	1	1	1	0	0	3
クラミジア肺炎(オウム病を除く)	0	0	0	0	0	0	0	0	0	0	0	0	0	0	0
計	29	168	477	400	334	317	242	150	121	71	41	104	12	21	2,490

香川県感染症情報 平成22年7月

平成22年8月16日
 薬務感染症対策課
 感染症、総務・結核グループ
 川瀬 近藤

感染症法に基づく、県内の全数把握感染症の平成22年7月分(第26週～第30週 平成22年6/28～平成22年8/1)の発生は30件でした。

	1月	2月	3月	4月	5月	6月	7月
感染症発生件数	15	17	19	18	15	16	30

類型別発生の累計は次のとおりです。

感染症の類型	届出数 7月	7月まで の累計	昨年同 期 累計	昨年1年間 累計	全国の届出数 7月までの累計
1類感染症	0	0	0	0	0
2類感染症	23	108	177	264	14220
・結核	23	108	177	264	14219
・その他 急性灰白髄炎	0	0	0	0	1
3類感染症	3	5	35	53	1,853
腸管出血性大腸菌	2	4	35	53	1,721
O157	2	3	7	19	—
O26	0	0	27	28	—
その他 O-121	0	1	1	6	—
・細菌性赤痢	1	1	0	0	97
・その他	0	0	0	0	35
4類感染症	1	6	6	9	994
・A型肝炎	0	0	0	0	280
・レジオネラ症	1	5	6	9	393
・オウム病	0	0	0	0	7
・Q熱	0	0	0	0	0
・その他 デング熱	0	1	0	0	314
5類感染症	3	11	14	20	2,637
・ウイルス性肝炎(A・E型を除く)	0	0	0	0	113
・後天性免疫不全症候群 (HIV感染症を含む)	0	2	1	2	839
・梅毒	3	4	3	3	347
・アメーバ赤痢	0	2	1	2	462
・劇症型溶血性レンサ球菌感染症	0	1	2	3	74
・クロイツフェルトヤコブ病	0	1	1	1	93
・急性脳炎	0	0	1	2	142
・風しん	0	0	0	0	60
・麻しん	0	0	4	5	326
・その他 ジアルジア症	0	1	1	2	181

次回の感染症情報(平成22年8月分)については、県内分取りまとめ次第、情報提供いたします。