

香川県感染症月報

2010年 第9号 (15/Oct/2010 発行)

Infectious Disease Monthly Report Kagawa

Reported by Infectious Disease Information Center Kagawa

◆ 2010年9月の発生動向(届出数) ☆ 比較は定点あたりの人数による

■ 全数把握感染症の発生状況

1~4類感染症: 2類: 結核 20件、3類: 腸管出血性大腸菌 O157 11件、4類: レジオネラ症 1件

5類感染症: 後天性免疫不全症候群 1件、梅毒 2件

■ 定点把握感染症の発生状況 ☆ 比較は定点あたりの人数による

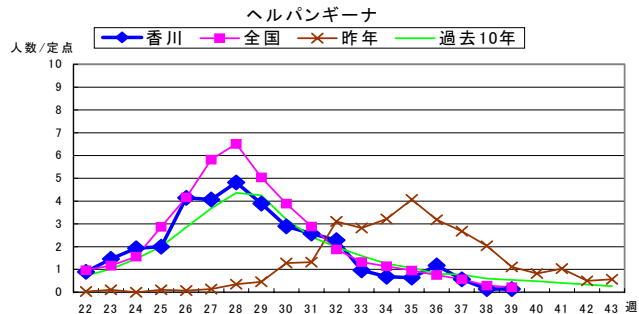
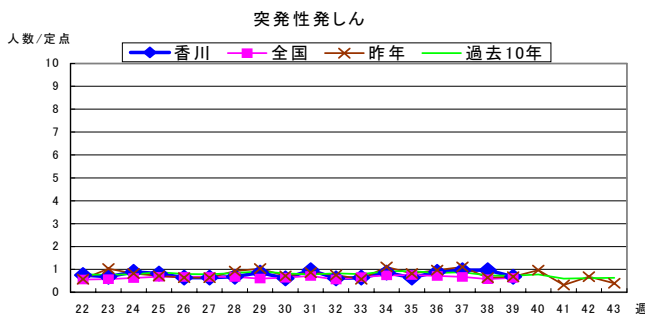
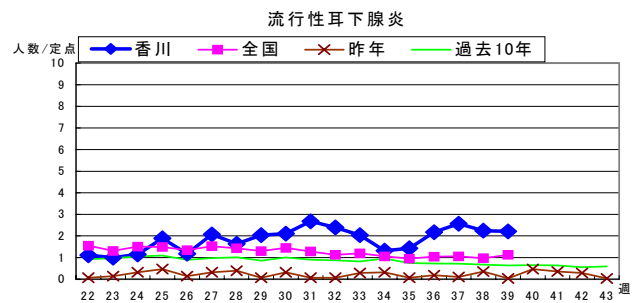
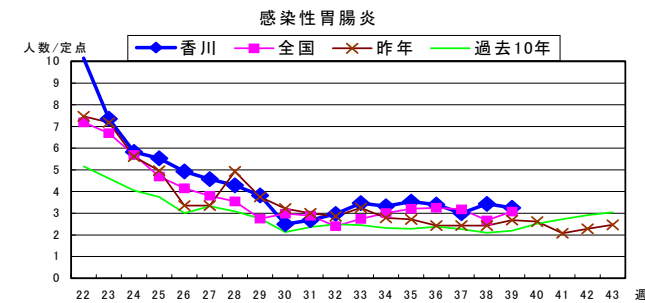
9月の報告患者総数は1,309人、前月比95.2%でほぼ同等であった。

1. 感染性胃腸炎(ウイルス、細菌)、流行性耳下腺炎がそれぞれ前月比137.4%、117.9%、126.3%とやや増加し、流行は継続している。
2. 夏型感染症の手足口病、ヘルパンギーナは、それぞれ前月比36.0%、41.2%と減少した。
3. 細菌性髄膜炎が4例、無菌性髄膜炎が6例報告された。
4. 昨年この時期と異なり、インフルエンザの報告はほとんどない。

◆ 2010年9月の上位疾患(小児科定点からの法定届出疾患) ☆ 比較は定点あたりの人数による

疾患名	今月	前月	前月比	過去5カ月の平均	過去10年の平均	報告の多い地区
① 感染性胃腸炎(ウイルス)	13.8 人	10.0 人	137.4%	31.4 人	8.8 人	中讃▽ 高松▽ 小豆▽
② 流行性耳下腺炎	10.6 人	8.4 人	126.3%	5.9 人	3.5 人	西讃▽ 高松▽ 中讃▽
③ 突発性発疹	4.1 人	3.1 人	134.9%	3.1 人	4.1 人	西讃▽ 高松▽ 中讃▽
④ 感染性胃腸炎(細菌)	2.8 人	2.4 人	117.9%	2.0 人	2.4 人	高松▽ 西讃▽ 中讃▽
⑤ ヘルパンギーナ	2.7 人	6.5 人	41.2%	7.5 人	3.8 人	中讃▽ 小豆▽ 東讃▽

◆ 2010年9月の上位疾患の経過 ☆ 比較は定点あたりの人数による



◆ 2010年10月の流行予測

1. 全国的にはインフルエンザが各地で、2009 AH1(新型)のみでなく従来型の AH3(香港型)も散発的に発生し、今後の動向に注意を要する。
2. RSウイルス感染症の増加が予想される。
3. 夏型感染症の流行は終息すると思われる。

香川県感染症月報

2010年9号(2010/8/30~2010/10/3)

地区別発生状況

疾病名	今月		前月		2月前	3月前	過去5月	過去10年	保健所別患者数内訳									
	人数	/定点	人数	/定点	/定点	/定点	/定点	/定点	高松市	小豆	東讃	中讃	西讃					
小児科																		
RSウイルス感染症	34	1.2	26	0.9	0.5	0.2	0.7	26	2.6	3	1.5	2	0.7	2	0.2	1	0.3	
咽頭結膜熱	6	0.2	14	0.5	1.0	1.8	1.0	1.3	4	0.4	0	0.0	2	0.2	0	0.0	0	0.0
A群溶血性レンサ球菌咽頭炎	45	1.6	48	1.7	3.0	5.1	3.8	1.4	15	1.5	12	6.0	1	0.3	16	1.6	1	0.3
感染性胃腸炎	465	16.6	348	12.4	20.1	28.9	33.4	11.2	189	18.9	22	11.0	4	1.3	215	21.5	35	11.7
○ ウイルス性	386	13.8	281	10.0	17.7	27.2	31.4	8.8	142	14.2	21	10.5	2	0.7	197	19.7	24	8.0
○ 細菌性	79	2.8	67	2.4	2.4	1.6	2.0	2.4	47	4.7	1	0.5	2	0.7	18	1.8	11	3.7
水痘	57	2.0	82	2.9	6.7	9.1	7.9	2.2	20	2.0	1	0.5	3	1.0	25	2.5	8	2.7
手足口病	71	2.5	197	7.0	22.8	11.9	10.6	3.8	25	2.5	11	5.5	16	5.3	18	1.8	1	0.3
伝染性紅斑	5	0.2	2	0.1	0.2	0.1	0.1	0.8	3	0.3	0	0.0	0	0.0	2	0.2	0	0.0
突発性発疹	116	4.1	86	3.1	3.4	3.1	3.1	4.1	43	4.3	3	1.5	8	2.7	43	4.3	19	6.3
百日咳	0	0.0	1	0.0	0.0	0.0	0.0	0.1	0	0.0	0	0.0	0	0.0	0	0.0	0	0.0
ヘルパンギーナ	75	2.7	182	6.5	19.8	6.3	7.5	3.8	6	0.6	5	2.5	5	1.7	56	5.6	3	1.0
流行性耳下腺炎	298	10.6	236	8.4	9.0	5.1	5.9	3.5	127	12.7	1	0.5	3	1.0	122	12.2	45	15.0
細菌性髄膜炎(真菌性を含む)	4	0.1	2	0.1	0.1	0.0	0.0	0.0	2	0.2	0	0.0	0	0.0	0	0.0	2	0.7
無菌性髄膜炎	6	0.2	10	0.4	0.3	0.1	0.2	0.1	5	0.5	0	0.0	0	0.0	1	0.1	0	0.0
マイコプラズマ肺炎	39	1.4	45	1.6	1.5	1.1	1.2	0.9	21	2.1	0	0.0	2	0.7	14	1.4	2	0.7
クラミジア肺炎(オウム病を除く)	1	0.0	2	0.1	0.0	0.0	0.0	0.0	1	0.1	0	0.0	0	0.0	0	0.0	0	0.0
眼科																		
急性出血性結膜炎	0	0.0	2	0.7	0.0	0.0	0.1	0.2	0	0.0								
流行性角結膜炎	9	3.0	12	4.0	2.0	3.7	2.7	6.1	1	1.0								
インフルエンザ																		
インフルエンザ	5	0.1	12	0.3	0.1	0.1	0.4	1.2	2	0.1	0	0.0	1	0.1	2	0.1	0	0.0
基幹定点																		
細菌性髄膜炎(真菌性を含む)	4	0.8	1	0.2	0.0	0.4	0.2	0.0	1	1.0	0	0.0	0	0.0	0	0.0	3	3.0
無菌性髄膜炎	1	0.2	1	0.2	0.4	0.0	0.2	0.0	0	0.0	1	1.0	0	0.0	0	0.0	0	0.0
マイコプラズマ肺炎	1	0.2	3	0.6	0.6	0.4	0.4	0.1	0	0.0	0	0.0	0	0.0	0	0.0	1	1.0
クラミジア肺炎(オウム病を除く)	0	0.0	0	0.0	0.0	0.0	0.0	0.0	0	0.0	0	0.0	0	0.0	0	0.0	0	0.0
メチシリン耐性黄色ブドウ球菌感染症	22	4.4	11	2.2	2.8	3.0	3.0	4.4	4	4.0	0	0.0	3	3.0	12	12.0	3	3.0
ペニシリン耐性肺炎球菌感染症	0	0.0	1	0.2	0.4	1.0	0.7	0.6	0	0.0	0	0.0	0	0.0	0	0.0	0	0.0
薬剤耐性緑膿菌感染症	0	0.0	2	0.4	0.0	0.2	0.1	0.1	0	0.0	0	0.0	0	0.0	0	0.0	0	0.0
STD定点																		
性器クラミジア感染症	男	8	0.9	7	0.8	1.0	1.2	1.0	1.1	7	2.3							
	女	11	1.2	11	1.2	1.9	1.9	1.5	1.4	5	1.7							
性器ヘルペスウイルス感染症	男	5	0.6	5	0.6	0.6	0.4	0.6	0.5	5	1.7							
	女	4	0.4	8	0.9	0.4	0.9	0.7	0.4	2	0.7							
尖圭コンジローマ	男	6	0.7	7	0.8	0.9	0.7	0.7	0.8	6	2.0							
	女	0	0.0	1	0.1	0.2	0.2	0.2	0.5	0	0.0							
淋菌感染症	男	8	0.9	6	0.7	0.8	0.8	0.7	1.1	7	2.3							
	女	3	0.3	4	0.4	0.2	0.0	0.2	0.4	3	1.0							
合計	1,309		1,375															

※ 地区別定点数の内訳
 高松市 小児科 10 インフルエンザ 15 眼科 1 基幹 1 STD 3
 小豆 小児科 2 インフルエンザ 3 眼科 0 基幹 1
 東讃 小児科 3 インフルエンザ 7 眼科 1 基幹 1 STD 1
 中讃 小児科 10 インフルエンザ 16 眼科 0 基幹 1 STD 3
 西讃 小児科 3 インフルエンザ 6 眼科 1 基幹 1 STD 2

年齢別発生状況(人数)

小児科	-5ヶ月	-12ヶ月	1歳	2	3	4	5	6	7	8	9	10-14	15-19	20-	合計
RSウイルス感染症	4	6	18	4	2	0	0	0	0	0	0	0	0	0	34
咽頭結膜熱	0	0	4	0	0	0	1	0	0	0	0	1	0	0	6
A群溶血性レンサ球菌咽頭炎	0	0	0	1	6	3	10	11	5	4	2	3	0	0	45
感染性胃腸炎	8	44	66	63	42	46	36	29	27	19	13	61	9	2	465
○ ウイルス性	7	40	52	54	33	40	28	26	22	16	9	50	8	1	386
○ 細菌性	1	4	14	9	9	6	8	3	5	3	4	11	1	1	79
水痘	2	3	10	10	11	12	4	0	1	2	0	2	0	0	57
手足口病	0	1	12	17	15	11	5	4	1	3	0	2	0	0	71
伝染性紅斑	0	0	0	1	1	1	1	0	1	0	0	0	0	0	5
突発性発疹	3	62	43	8	0	0	0	0	0	0	0	0	0	0	116
百日咳	0	0	0	0	0	0	0	0	0	0	0	0	0	0	0
ヘルパンギーナ	2	5	21	28	8	5	3	1	0	2	0	0	0	0	75
流行性耳下腺炎	0	2	24	29	45	64	50	37	17	7	4	19	0	0	298
細菌性髄膜炎(真菌性を含む)	2	1	0	1	0	0	0	0	0	0	0	0	0	0	4
無菌性髄膜炎	0	0	0	2	0	1	1	0	0	1	1	0	0	0	6
マイコプラズマ肺炎	0	1	1	1	9	2	3	3	4	5	4	6	0	0	39
クラミジア肺炎(オウム病を除く)	0	0	0	0	0	0	0	0	0	0	0	1	0	0	1
眼科															
急性出血性結膜炎	0	0	0	0	0	0	0	0	0	0	0	0	0	0	0
流行性角結膜炎	0	0	0	0	0	0	0	0	0	0	0	1	0	2	9
インフルエンザ	0	0	0	0	0	1	0	1	0	0	1	0	0	1	5
基幹定点															
細菌性髄膜炎(真菌性を含む)	2	0	0	0	0	0	0	0	0	0	0	0	0	0	4
無菌性髄膜炎	0	0	0	0	0	0	0	0	0	0	0	0	1	0	1
マイコプラズマ肺炎	0	0	0	0	0	0	1	0	0	0	0	0	0	0	1
クラミジア肺炎(オウム病を除く)	0	0	0	0	0	0	0	0	0	0	0	0	0	0	0
メチシリン耐性黄色ブドウ球菌感染症	0	0	0	0	0	0	0	0	0	0	0	0	1	1	11
ペニシリン耐性肺炎球菌感染症	0	0	0	0	0	0	0	0	0	0	0	0	0	0	0
薬剤耐性緑膿菌感染症	0	0	0	0	0	0	0	0	0	0	0	0	0	0	0
STD定点															
性器クラミジア感染症	男	0	0	0	0	0	0	0	0	0	0	0	1	4	3
	女	0	0	0	0	0	0	0	0	0	0	0	2	5	3
性器ヘルペスウイルス感染症	男	0	0	0	0	0	0	0	0	0	0	0	0	3	1
	女	0	0	0	0	0	0	0	0	0	0	0	2	1	0
尖圭コンジローマ	男	0	0	0	0	0	0	0	0	0	0	0	0	3	2
	女	0	0	0	0	0	0	0	0	0	0	0	0	0	0
淋菌感染症	男	0	0	0	0	0	0	0	0	0	0	0	1	4	3
	女	0	0	0	0	0	0	0	0	0	0	0	2	1	0
計	23	125	199	165	139	146	115	86	56	42	26	96	13	29	16

香川県感染症情報 平成22年9月

平成22年10月15日
 薬務感染症対策課
 感染症、総務・結核グループ
 川瀬 近藤

感染症法に基づく、県内の全数把握感染症の平成22年9月分(第35週～第39週 平成22年8/30～平成22年10/3)の届出数は35件でした。

	1月	2月	3月	4月	5月	6月	7月	8月	9月
感染症発生件数	14	19	17	20	15	16	29	27	35

類型別届出数の累計は次のとおりです。

感染症の類型	届出数 9月	9月まで の累計	昨年同 期 累計	昨年1年間 累計	全国の届出数 9月までの累計
1類感染症	0	0	0	0	0
2類感染症	20	146	216	264	19111
・結核	20	146	216	264	19109
・その他 急性灰白髄炎	0	0	0	0	2
3類感染症	11	22	45	53	3,670
腸管出血性大腸菌	11	21	45	53	3,462
O157	11	20	11	19	—
O26	0	0	28	28	—
その他 O-121	0	1	6	6	—
・細菌性赤痢	0	1	0	0	156
・その他	0	0	0	0	52
4類感染症	1	7	6	9	1,418
・A型肝炎	0	0	0	0	312
・レジオネラ症	1	6	6	9	543
・オウム病	0	0	0	0	9
・Q熱	0	0	0	0	2
・その他 デング熱	0	1	0	0	552
5類感染症	3	17	17	20	3,508
・ウイルス性肝炎(A・E型を除く)	0	0	0	0	155
・後天性免疫不全症候群 (HIV感染症を含む)	1	4	1	2	1111
・梅毒	2	7	3	3	470
・アメーバ赤痢	0	3	2	2	638
・劇症型溶血性レンサ球菌感染症	0	1	2	3	91
・クロイツフェルトヤコブ病	0	1	1	1	123
・急性脳炎	0	0	1	2	211
・風しん	0	0	0	0	72
・麻しん	0	0	5	5	396
・その他 ジアルジア症	0	1	2	2	241

次回の感染症情報(平成22年10月分)については、県内分取りまとめ次第、情報提供いたします。