

香川県感染症月報

2011年 第10号(11/Nov/2011 発行)

Infectious Disease Monthly Report Kagawa

Reported by Infectious Disease Information Center Kagawa

◆ 2011年10月の発生動向(届出数) ☆ 比較は定点あたりの人数による

■ 全数把握感染症の発生状況

1～4類感染症:2類:結核 9件 3類感染症:腸管出血性大腸菌感染症(O-157) 1件
4類:なし
5類感染症:風しん 1件

■ 定点把握感染症の発生状況 ☆ 比較は定点あたりの人数による

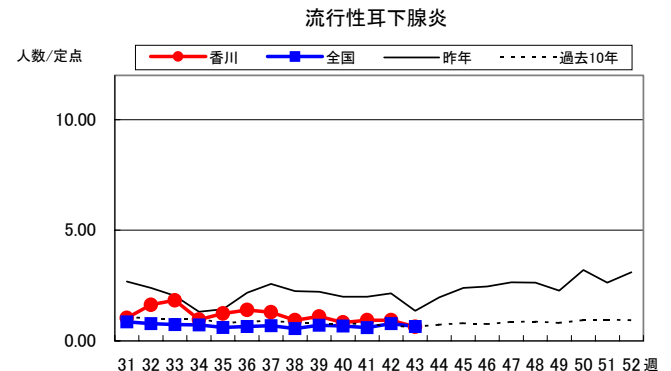
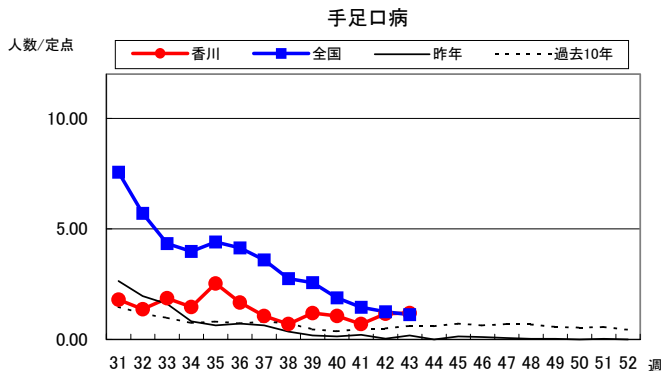
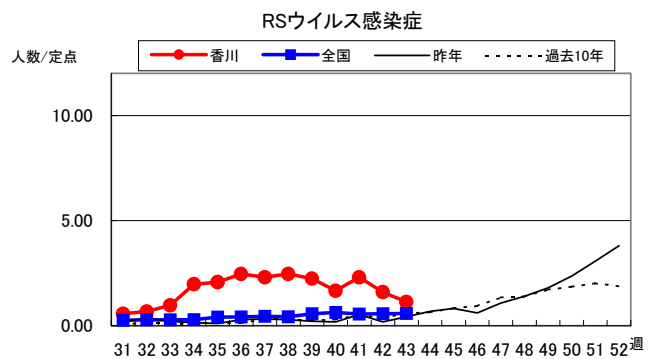
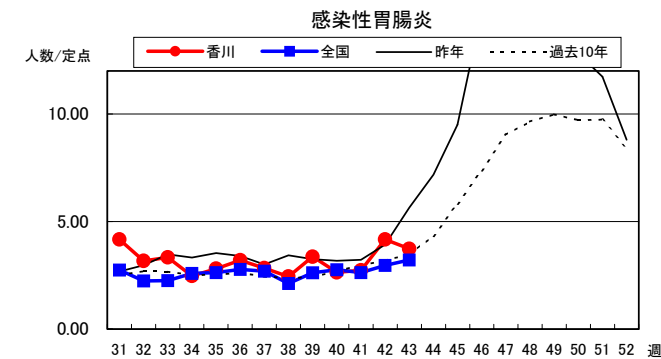
10月の報告患者総数は1,253人で、前月比63.8%と減少した。

1. 感染性胃腸炎(ウイルス)は定点あたり12.0人で、前月比58.1%と減少した。
2. RSウイルス感染症は定点あたり6.7人で、前月比58.1%と減少した。
3. 手足口病は定点あたり4.1人、前月比57.7%、流行性耳下腺炎は定点あたり3.3人、前月比55.9%と減少した。
4. インフルエンザは定点あたり0.1人、総数で6人(前月0人)の報告があった。全て高松市の報告であった。

◆ 2011年10月 の上位疾患(小児科定点からの法定届出疾患) ☆ 比較は定点あたりの人数による

疾患名	今月	前月	前月比	過去5カ月の平均	過去10年の平均	報告の多い地区
① 感染性胃腸炎(ウイルス)	12.0 人	13.2 人	90.7%	16.4 人	10.5 人	高松▽ 中讃▽ 西讃▽
② RSウイルス感染症	6.7 人	11.5 人	58.1%	3.4 人	1.7 人	西讃▽ 中讃▽ 高松▽
③ 手足口病	4.1 人	7.2 人	57.7%	17.6 人	2.0 人	西讃▽ 中讃▽ 小豆▽
④ 流行性耳下腺炎	3.3 人	6.0 人	55.9%	6.8 人	2.8 人	東讃▽ 西讃▽ 中讃▽
⑤ 突発性発疹	3.0 人	3.1 人	95.7%	3.0 人	2.6 人	西讃▽ 高松▽ 中讃▽

◆ 2011年10月 の上位疾患の経過 ☆ 比較は定点あたりの人数による



◆ 2011年11月 の流行予測

1. 感染性胃腸炎(ウイルス)は今後も流行するものと思われる。
2. RSウイルス感染症は減少傾向にあるが、今後インフルエンザ発生の動向と共に注意が必要と思われる。

地区別発生状況

疾病名	保健所別患者数内訳										
	今月	前月	2月前	3月前	過去5月	過去10年	高松市	小豆	東讃	中讃	西讃
	人数：/定点	人数：/定点	人数：/定点	人数：/定点	人数：/定点	人数：/定点	人数：/定点	人数：/定点	人数：/定点	人数：/定点	人数：/定点
RSウイルス感染症: 過去7年											
RSウイルス感染症	201: 6.7	346: 11.5	42: 1.1	3.4	1.7	49: 4.9	0: 0.0	7: 1.8	87: 8.7	58: 14.5	
喉頭結膜炎	27: 0.9	63: 2.1	2.3	4.2	3.3	0.3	14: 1.4	1: 0.5	6: 1.5	3: 0.3	
A群溶血性レンサ球菌咽頭炎	49: 1.6	26: 0.9	1.1	1.5	1.9	1.8	12: 1.2	2: 1.0	6: 1.5	24: 2.4	
感染性胃腸炎	398: 13.3	439: 14.6	13.1	14.7	18.3	12.3	184: 18.4	1: 0.5	38: 9.5	120: 12.0	
○ ウイルス性	359: 12.0	396: 13.2	11.6	12.6	16.4	10.5	160: 16.0	0: 0.0	38: 9.5	115: 11.5	
○ 細菌性	39: 1.3	43: 1.4	1.6	2.1	1.9	1.8	24: 2.4	1: 0.5	0: 0.0	5: 0.5	
水痘	28: 0.9	33: 1.1	1.6	2.4	3.0	1.8	11: 1.1	0: 0.0	1: 0.3	13: 1.3	
手足口病	124: 4.1	215: 7.2	6.5	21.3	17.6	2.0	20: 2.0	10: 5.0	1: 0.3	58: 5.8	
伝染性紅斑	35: 1.2	54: 1.8	1.8	1.4	1.4	0.4	9: 0.9	0: 0.0	4: 1.0	9: 0.9	
突発性発疹	89: 3.0	93: 3.1	3.3	2.9	3.0	2.6	34: 3.4	1: 0.5	3: 0.8	30: 3.0	
百日咳	5: 0.2	7: 0.2	0.1	0.1	0.1	0.0	1: 0.1	0: 0.0	0: 0.0	1: 0.1	
ヘルパンギーナ	42: 1.4	349: 11.6	7.7	13.6	11.3	1.3	13: 1.3	4: 2.0	1: 0.3	13: 1.3	
流行性耳下腺炎	100: 3.3	179: 6.0	5.5	6.0	6.8	2.8	9: 0.9	1: 0.5	39: 9.8	17: 1.7	
細菌性髄膜炎(真菌性を含む)	0: 0.0	0: 0.0	0.0	0.0	0.0	0.0	0: 0.0	0: 0.0	0: 0.0	0: 0.0	
無菌性髄膜炎	1: 0.0	3: 0.1	0.1	0.1	0.1	0.1	1: 0.1	0: 0.0	0: 0.0	0: 0.0	
マイコプラズマ肺炎	74: 2.5	79: 2.6	1.7	1.0	1.4	1.0	24: 2.4	1: 0.5	28: 7.0	16: 1.6	
クラミジア肺炎(オウム病を除く)	1: 0.0	0: 0.0	0.1	0.0	0.0	0.0	0: 0.0	0: 0.0	0: 0.0	1: 0.1	
眼科											
急性出血性結膜炎	0: 0.0	0: 0.0	0.0	0.0	0.0	0.2	0: 0.0	0: 0.0	0: 0.0	0: 0.0	
流行性角結膜炎	6: 2.0	10: 3.3	2.3	3.7	4.4	3.8	0: 0.0	0: 0.0	5: 5.0	1: 1.0	
インフルエンザ											
インフルエンザ	6: 0.1	0: 0.0	0.0	0.1	1.7	4.3	6: 0.4	0: 0.0	0: 0.0	0: 0.0	
基幹定点											
小児科 定点の基幹定点: 過去8年											
細菌性髄膜炎(真菌性を含む)	1: 0.2	0: 0.0	0.6	0.4	0.4	0.0	1: 1.0	0: 0.0	0: 0.0	0: 0.0	
無菌性髄膜炎	0: 0.0	0: 0.0	0.0	0.0	0.0	0.0	0: 0.0	0: 0.0	0: 0.0	0: 0.0	
マイコプラズマ肺炎	2: 0.4	4: 0.8	0.2	0.0	0.4	0.1	0: 0.0	0: 0.0	0: 0.0	0: 0.0	
クラミジア肺炎(オウム病を除く)	0: 0.0	0: 0.0	0.0	0.0	0.0	0.0	0: 0.0	0: 0.0	0: 0.0	0: 0.0	
メチシリン耐性黄色ブドウ球菌感染症	20: 4.0	15: 3.0	3.0	1.8	3.1	3.7	6: 6.0	1: 1.0	4: 4.0	4: 4.0	
ペニシリン耐性肺炎球菌感染症	3: 0.6	2: 0.4	0.4	0.2	0.5	1.0	3: 3.0	0: 0.0	0: 0.0	0: 0.0	
薬剤耐性緑膿菌感染症	0: 0.0	0: 0.0	0.0	0.0	0.0	0.1	0: 0.0	0: 0.0	0: 0.0	0: 0.0	
薬剤耐性アシネトバクター感染症	0: 0.0	0: 0.0	0.0	0.0	0.0	0.0	0: 0.0	0: 0.0	0: 0.0	0: 0.0	
STD 定点											
性器クラミジア感染症	男女 4: 0.3	9: 0.6	0.3	0.3	0.5	0.5	4: 0.8	0: 0.0	0: 0.0	0: 0.0	
性器ヘルペスウイルス感染症	男女 16: 1.1	8: 0.5	1.2	0.8	1.0	1.0	5: 1.0	0: 0.0	0: 0.0	4: 0.8	
尖圭コンジローマ	男女 4: 0.3	6: 0.4	0.3	0.3	0.3	0.3	4: 0.8	0: 0.0	0: 0.0	0: 0.0	
淋菌感染症	男女 3: 0.2	8: 0.5	0.1	0.1	0.3	0.2	2: 0.4	0: 0.0	1: 0.2	0: 0.0	
合計	1253	1964									

※ 地区別定点数の内訳

高松市	小児科	10	インフルエンザ	15	眼科	1	基幹	1	STD	5
小豆	小児科	2	インフルエンザ	3	眼科	0	基幹	1		
東讃	小児科	4	インフルエンザ	8	眼科	1	基幹	1	STD	2
中讃	小児科	10	インフルエンザ	16	眼科	0	基幹	1	STD	5
西讃	小児科	4	インフルエンザ	7	眼科	1	基幹	1	STD	3

年齢別発生状況(人数)

小児科	-5ヶ月	-11ヶ月	1歳	2	3	4	5	6	7	8	9	10-14	15-19	20-	合計	
RSウイルス感染症	37	36	88	26	8	3	1	0	0	0	0	2	0	0	201	
喉頭結膜炎	0	2	12	2	5	5	1	0	0	0	0	0	0	0	27	
A群溶血性レンサ球菌咽頭炎	0	2	2	0	2	10	7	13	5	4	0	4	0	0	49	
感染性胃腸炎	9	43	70	41	38	51	27	27	20	11	12	38	5	6	398	
○ ウイルス性	9	39	68	39	35	44	24	21	17	9	11	32	5	6	359	
○ 細菌性	0	4	2	2	3	7	3	6	3	2	1	6	0	0	39	
水痘	1	1	1	9	6	4	1	1	0	1	1	2	0	0	28	
手足口病	0	4	42	29	25	10	5	2	2	2	1	1	0	1	124	
伝染性紅斑	0	0	2	7	5	6	4	6	1	3	0	1	0	0	35	
突発性発疹	3	51	30	2	3	0	0	0	0	0	0	0	0	0	89	
百日咳	0	1	1	0	0	0	0	0	2	0	0	1	0	0	5	
ヘルパンギーナ	1	5	14	6	7	4	1	1	0	0	2	0	0	1	42	
流行性耳下腺炎	0	0	5	9	11	13	23	13	5	6	6	9	0	0	100	
細菌性髄膜炎(真菌性を含む)	0	0	0	0	0	0	0	0	0	0	0	0	0	0	0	
無菌性髄膜炎	0	0	0	1	0	0	0	0	0	0	0	0	0	0	1	
マイコプラズマ肺炎	0	0	6	3	6	7	2	9	7	5	8	14	3	4	74	
クラミジア肺炎(オウム病を除く)	0	0	0	0	0	0	0	0	0	0	0	1	0	0	1	
眼科																
急性出血性結膜炎	0	0	0	0	0	0	0	0	0	0	0	0	0	0	0	
流行性角結膜炎	0	0	0	0	0	0	0	0	0	0	0	1	1	1	6	
インフルエンザ																
インフルエンザ	0	0	0	0	0	0	0	1	0	0	0	1	1	1	6	
基幹定点																
細菌性髄膜炎(真菌性を含む)	0	0	0	0	0	0	0	0	0	0	0	0	0	0	1	
無菌性髄膜炎	0	0	0	0	0	0	0	0	0	0	0	0	0	0	0	
マイコプラズマ肺炎	0	0	0	0	0	0	0	0	0	0	0	0	1	0	2	
クラミジア肺炎(オウム病を除く)	0	0	0	0	0	0	0	0	0	0	0	0	0	0	0	
メチシリン耐性黄色ブドウ球菌感染症	0	0	0	0	0	0	0	0	0	0	0	0	2	0	6	
ペニシリン耐性肺炎球菌感染症	0	0	0	0	0	0	0	0	0	0	0	1	0	0	3	
薬剤耐性緑膿菌感染症	0	0	0	0	0	0	0	0	0	0	0	0	0	0	0	
薬剤耐性アシネトバクター感染症	0	0	0	0	0	0	0	0	0	0	0	0	0	0	0	
STD 定点																
性器クラミジア感染症	男女 0	0	0	0	0	0	0	0	0	0	0	0	3	1	0	4
性器ヘルペスウイルス感染症	男女 0	0	0	0	0	0	0	0	0	0	0	5	5	4	2	16
尖圭コンジローマ	男女 0	0	0	0	0	0	0	0	0	0	0	0	2	2	0	4
淋菌感染症	男女 0	0	0	0	0	0	0	0	0	0	0	0	3	2	0	5
計	51	145	273	135	116	113	72	73	42	32	30	74	15	31	15	1,253

香川県感染症情報 平成23年10月

感染症法に基づく、県内の全数把握感染症の平成23年10月分(第40週～第43週 平成23年10月3日～平成23年10月30日)の届出数は11件でした。

	1月	2月	3月	4月	5月	6月	7月	8月	9月	10月	11月	12月
感染症発生件数	15	14	19	15	17	40 ↓ 39	21	22	25	11		

非結核判明のため

類型別届出数の累計は次のとおりです。*結核の昨年の数字は、最終確定人数に変更しています。

感染症の類型	届出数 10月	10月ま での累計	昨年同 期累計	昨年1年 間累計	全国の届出 数10月ま での累計
1類感染症		0	0	0	0
2類感染症		9	153	152	188
・結核	9	153	152	188	25337
・その他	0	0	0	0	(急性灰白髄炎) 1
3類感染症		1	12	27	29
腸管出血性大腸菌	1	11	25	26	3,483
O157	1	5	22	23	—
O26	0	1	2	2	—
その他	0	(O-145:2) (O-111:3) 5	(O-121) 1	1	—
・細菌性赤痢	0	1	2	3	255
・その他	0	0	0	0	52
4類感染症		0	7	8	9
・A型肝炎	0	0	0	0	167
・レジオネラ症	0	5	7	8	659
・オウム病	0	0	0	0	13
・Q熱	0	0	0	0	0
・その他	0	(チクングニア熱) (デング熱) 2	(デング熱) 1	(デング熱) 1	607
5類感染症		1	26	18	22
・ウイルス性肝炎(A・E型を除く)	0	3	0	1	205
・後天性免疫不全症候群 (HIV感染症を含む)	0	8	5	6	1217
・梅毒	0	2	7	8	656
・アメーバ赤痢	0	4	3	3	681
・劇症型溶血性レンサ球菌感染症	0	2	1	1	173
・クロイツフェルトヤコブ病	0	2	1	2	115
・急性脳炎	0	2	0	0	225
・風しん	1	2	0	0	336
・麻しん	0	1	0	0	419
・その他	0	0	(ジアルジア症) 1	(ジアルジア症) 1	218

次回の感染症情報(平成23年11月分)については、県内分取りまとめ次第、情報提供いたします。