

香川県感染症月報

2011年 第11号 (16/Dec/2011 発行)

Infectious Disease Monthly Report Kagawa

Reported by Infectious Disease Information Center Kagawa

◆ 2011年11月の発生動向(届出数)

★ 比較は定点あたりの人数による

■ 全数把握感染症の発生状況

- 1～4類感染症: 2類: 結核 16件 3類感染症: なし
 4類: レジオネラ症 2件、日本紅斑熱 1件
 5類感染症: 風しん 1件

■ 定点把握感染症の発生状況 ★ 比較は定点あたりの人数による

11月の報告患者総数は2,088人で、前月比166.6%と増加した。

1. 感染性胃腸炎(ウイルス)は定点あたり37.8人で、前月比316.2%と増加した。
2. 手足口病は定点あたり6.4人で、前月比155.6%と増加した。
3. マイコプラズマ肺炎は定点あたり4.3人で、前月比173.0%と増加し、最近では最大の流行となっている。
4. RSウイルス感染症は定点あたり3.5人で、前月比51.7%と減少した。
5. インフルエンザの報告は総数34人(定点あたり0.7人)であった。

～日本紅斑熱～

香川県で初めて、日本紅斑熱(4類感染症)の患者発生がありました。1984年に徳島県で初めて患者が報告された新しい感染症で、日本紅斑熱リケッチアを有するダニ類に刺されることで感染します。

高熱、発疹、刺し口が特徴です。

【山野に入る際には、肌の露出を少なくしたり、忌避剤を使用するなど、ダニが付着しないようにしましょう。】

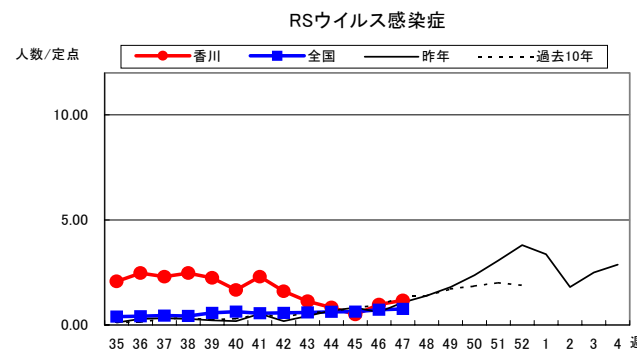
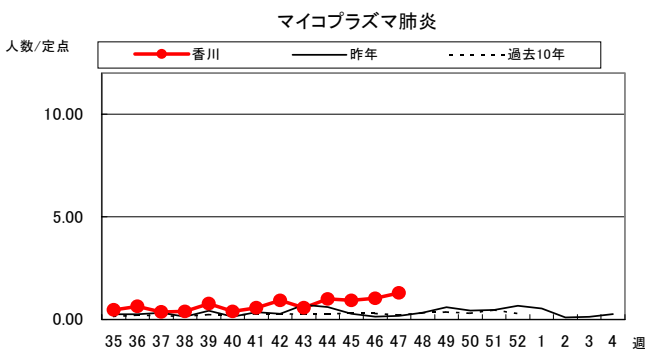
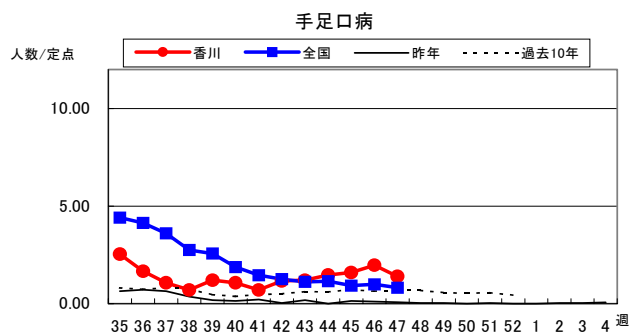
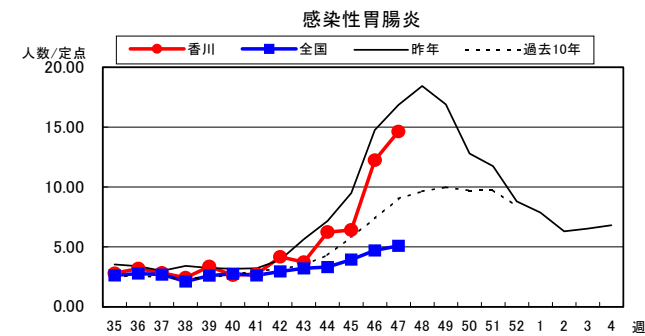
◆ 2011年11月の上位疾患(小児科定点からの法定届出疾患)

★ 比較は定点あたりの人数による

疾患名	今月	前月	前月比	過去5カ月の平均	過去10年の平均	報告の多い地区
① 感染性胃腸炎(ウイルス)	37.8 人	12.0 人	316.2%	13.5 人	24.8 人	高松▽ 中讃▽ 西讃▽
② 手足口病	6.4 人	4.1 人	155.6%	17.0 人	2.7 人	西讃▽ 中讃▽ 高松▽
③ マイコプラズマ肺炎	4.3 人	2.5 人	173.0%	1.7 人	1.1 人	西讃▽ 中讃▽ 小豆▽
④ RSウイルス感染症	3.5 人	6.7 人	51.7%	4.7 人	3.7 人	東讃▽ 西讃▽ 中讃▽
⑤ 流行性耳下腺炎	2.7 人	3.3 人	80.0%	5.8 人	3.2 人	西讃▽ 高松▽ 中讃▽

◆ 2011年11月の上位疾患の経過

★ 比較は定点あたりの人数による



◆ 2011年12月の流行予測

1. 感染性胃腸炎(ウイルス)の流行は続くものと思われる。
2. インフルエンザの流行が始まることが予想される。
3. RSウイルス感染症、マイコプラズマ肺炎、手足口病の動向にも注意が必要である。

地区別発生状況

疾病名	今月		前月		2月前		3月前		過去5月		過去10年		保健所別患者数内訳						
	人数	/定数	人数	/定数	人数	/定数	人数	/定数	人数	/定数	人数	/定数	高松市	小豆	東讃	中讃	西讃		
RSウイルス感染症:過去7年																			
RSウイルス感染症	104	3.5	201	6.7	115	4.2	4.7	3.7	47	4.7	1	0.5	0	0.0	40	4.0	16	4.0	
咽頭結膜熱	15	0.5	27	0.9	2.1	2.3	3.0	0.4	7	0.7	0	0.0	1	0.3	3	0.3	4	1.0	
A群溶血性レンサ球菌咽頭炎	77	2.6	49	1.6	0.9	1.1	1.7	2.5	29	2.9	0	0.0	7	1.8	34	3.4	7	1.8	
感染性胃腸炎	1185	39.5	398	13.3	14.6	13.1	15.2	26.5	373	37.3	18	9.0	63	15.8	507	50.7	224	56.0	
○ ウイルス性	1135	37.8	359	12.0	13.2	11.6	13.5	24.8	352	35.2	11	5.5	59	14.8	500	50.0	213	53.3	
○ 細菌性	50	1.7	39	1.3	1.4	1.6	1.7	1.8	21	2.1	7	3.5	4	1.0	7	0.7	11	2.8	
水痘	43	1.4	28	0.9	1.1	1.6	2.1	3.7	13	1.3	0	0.0	3	0.8	11	1.1	16	4.0	
手足口病	193	6.4	124	4.1	7.2	6.5	17.0	2.7	35	3.5	30	15.0	4	1.0	96	9.6	28	7.0	
伝染性紅斑	50	1.7	35	1.2	1.8	1.8	1.6	0.5	17	1.7	0	0.0	9	2.3	19	1.9	5	1.3	
突発性発疹	59	2.0	89	3.0	3.1	3.3	3.1	2.6	22	2.2	6	3.0	5	1.3	15	1.5	11	2.8	
百日咳	3	0.1	5	0.2	0.2	0.1	0.1	0.0	0	0.0	0	0.0	0	0.0	2	0.2	1	0.3	
ヘルパンギーナ	25	0.8	42	1.4	11.6	7.7	11.2	0.6	4	0.4	1	0.5	0	0.0	0	0.0	20	5.0	
流行性耳下腺炎	80	2.7	100	3.3	6.0	5.5	5.8	3.2	13	1.3	0	0.0	39	9.8	9	0.9	19	4.8	
細菌性髄膜炎(真菌性を含む)	0	0.0	0	0.0	0.0	0.0	0.0	0.0	0	0.0	0	0.0	0	0.0	0	0.0	0	0.0	
無菌性髄膜炎	1	0.0	1	0.0	0.1	0.1	0.1	0.0	1	0.1	0	0.0	0	0.0	0	0.0	0	0.0	
マイコプラズマ肺炎	128	4.3	74	2.5	2.6	1.7	1.7	1.1	38	3.8	3	1.5	59	14.8	21	2.1	7	1.8	
クラミジア肺炎(オウム病を除く)	0	0.0	1	0.0	0.0	0.1	0.0	0.0	0	0.0	0	0.0	0	0.0	0	0.0	0	0.0	
眼科																			
急性出血性結膜炎	0	0.0	0	0.0	0.0	0.0	0.0	0.2	0	0.0	0	0.0	0	0.0	0	0.0	0	0.0	
流行性角結膜炎	8	2.7	6	2.0	3.3	2.3	3.8	3.0	2	2.0	0	0.0	3	3.0	0	0.0	3	3.0	
インフルエンザ	34	0.7	6	0.1	0.0	0.0	0.3	16.9	20	1.3	0	0.0	4	0.5	7	0.4	3	0.4	
小児科定数の基幹定数:過去8年																			
細菌性髄膜炎(真菌性を含む)	0	0.0	1	0.2	0.0	0.6	0.4	0.0	0	0.0	0	0.0	0	0.0	0	0.0	0	0.0	
無菌性髄膜炎	0	0.0	0	0.0	0.0	0.0	0.0	0.0	0	0.0	0	0.0	0	0.0	0	0.0	0	0.0	
マイコプラズマ肺炎	6	1.2	2	0.4	0.8	0.2	0.4	0.2	0	0.0	0	0.0	0	0.0	0	0.0	6	6.0	
クラミジア肺炎(オウム病を除く)	0	0.0	0	0.0	0.0	0.0	0.0	0.0	0	0.0	0	0.0	0	0.0	0	0.0	0	0.0	
メチシリン耐性黄色ブドウ球菌感染症	19	3.8	20	4.0	3.0	3.0	3.2	3.9	3	3.0	1	1.0	5	5.0	9	9.0	1	1.0	
ペニシリン耐性肺炎球菌感染症	2	0.4	3	0.6	0.4	0.4	1.1	1.1	1	1.0	0	0.0	0	0.0	0	0.0	1	1.0	
薬剤耐性緑膿菌感染症	0	0.0	0	0.0	0.0	0.0	0.0	0.1	0	0.0	0	0.0	0	0.0	0	0.0	0	0.0	
薬剤耐性アシネトバクター感染症	0	0.0	0	0.0	0.0	0.0	0.0	0.0	0	0.0	0	0.0	0	0.0	0	0.0	0	0.0	
STD定数																			
性器クラミジア感染症	男女	9	0.6	4	0.3	0.6	0.3	0.4	0.6	7	1.4	1	0.2	0	0.0	2	0.4	0	0.0
	男女	17	1.1	16	1.1	0.5	1.2	1.0	0.9	9	1.8	1	0.2	2	1.0	5	1.0	1	0.3
性器ヘルペスウイルス感染症	男女	3	0.2	4	0.3	0.4	0.3	0.3	0.3	3	0.6	1	0.2	0	0.0	0	0.0	0	0.0
	男女	9	0.6	3	0.2	0.5	0.1	0.3	0.2	6	1.2	1	0.2	0	0.0	3	0.6	0	0.0
尖圭コンジローマ	男女	4	0.3	3	0.2	0.5	0.5	0.4	0.4	4	0.8	1	0.2	0	0.0	0	0.0	0	0.0
	男女	3	0.2	4	0.3	0.1	0.1	0.1	0.2	2	0.4	1	0.2	0	0.0	1	0.2	0	0.0
淋菌感染症	男女	8	0.5	5	0.3	0.4	0.4	0.4	0.5	4	0.8	1	0.2	0	0.0	4	0.8	0	0.0
	男女	3	0.2	2	0.1	0.1	0.1	0.1	0.1	3	0.6	1	0.2	0	0.0	0	0.0	0	0.0
合計		2088		1253															

※ 地区別定数内訳
 高松市 小児科 10 インフルエンザ 15 眼科 1 基幹 1 STD 5
 小豆 小児科 2 インフルエンザ 3 眼科 0 基幹 1
 東讃 小児科 4 インフルエンザ 8 眼科 1 基幹 1 STD 2
 中讃 小児科 10 インフルエンザ 16 眼科 0 基幹 1 STD 5
 西讃 小児科 4 インフルエンザ 7 眼科 1 基幹 1 STD 3

年齢別発生状況(人数)

小児科	-5ヶ月	-11ヶ月	1歳	2	3	4	5	6	7	8	9	10-14	15-19	20-	合計						
RSウイルス感染症	16	21	38	13	10	4	2	0	0	0	0	0	0	0	104						
咽頭結膜熱	0	0	6	3	5	0	0	1	0	0	0	0	0	0	15						
A群溶血性レンサ球菌咽頭炎	0	0	2	4	6	9	10	15	13	9	3	5	0	1	77						
感染性胃腸炎	17	108	320	185	105	104	71	47	41	37	26	86	12	26	1185						
○ ウイルス性	17	105	308	183	103	100	69	41	36	35	24	76	12	26	1135						
○ 細菌性	0	3	12	2	2	4	2	6	5	2	2	10	0	0	50						
水痘	1	1	8	6	3	11	2	4	3	3	1	0	0	0	43						
手足口病	1	9	59	47	38	15	10	5	4	0	5	0	0	0	193						
伝染性紅斑	0	2	2	4	3	11	2	6	7	4	5	3	0	1	50						
突発性発疹	4	22	28	4	1	0	0	0	0	0	0	0	0	0	59						
百日咳	0	0	0	0	0	0	0	0	0	0	0	1	0	2	3						
ヘルパンギーナ	0	1	3	7	5	5	0	0	0	3	0	1	0	0	25						
流行性耳下腺炎	0	0	5	5	12	11	9	9	14	1	3	7	0	4	80						
細菌性髄膜炎(真菌性を含む)	0	0	0	0	0	0	0	0	0	0	0	0	0	0	0						
無菌性髄膜炎	1	0	0	0	0	0	0	0	0	0	0	0	0	0	1						
マイコプラズマ肺炎	0	0	5	6	11	11	9	18	12	8	10	30	3	5	128						
クラミジア肺炎(オウム病を除く)	0	0	0	0	0	0	0	0	0	0	0	0	0	0	0						
眼科																					
急性出血性結膜炎	0	0	0	0	0	0	0	0	0	0	0	0	0	0	0						
流行性角結膜炎	0	0	1	0	0	0	0	0	0	0	0	0	1	3	8						
インフルエンザ																					
インフルエンザ	0	0	0	3	2	3	3	3	4	2	1	3	1	3	34						
基幹定数																					
細菌性髄膜炎(真菌性を含む)	0	0	0	0	0	0	0	0	0	0	0	0	0	0	0						
無菌性髄膜炎	0	0	0	0	0	0	0	0	0	0	0	0	0	0	0						
マイコプラズマ肺炎	0	0	0	0	1	0	0	0	1	0	0	1	0	2	6						
クラミジア肺炎(オウム病を除く)	0	0	0	0	0	0	0	0	0	0	0	0	0	0	0						
メチシリン耐性黄色ブドウ球菌感染症	0	0	0	0	0	0	0	0	0	0	0	0	0	1	19						
ペニシリン耐性肺炎球菌感染症	0	0	0	0	0	0	0	0	0	0	0	0	0	0	2						
薬剤耐性緑膿菌感染症	0	0	0	0	0	0	0	0	0	0	0	0	0	0	0						
薬剤耐性アシネトバクター感染症	0	0	0	0	0	0	0	0	0	0	0	0	0	0	0						
STD定数																					
性器クラミジア感染症	男女	0	0	0	0	0	0	0	0	0	0	0	2	4	1	2	0	0			
	男女	0	0	0	0	0	0	0	0	0	0	0	3	7	6	1	0	0			
性器ヘルペスウイルス感染症	男女	0	0	0	0	0	0	0	0	0	0	0	0	3	0	0	0	0			
	男女	0	0	0	0	0	0	0	0	0	0	0	0	1	3	2	1	1			
尖圭コンジローマ	男女	0	0	0	0	0	0	0	0	0	0	0	0	3	1	0	0	0			
	男女	0	0	0	0	0	0	0	0	0	0	0	0	1	2	0	0	0			
淋菌感染症	男女	0	0	0	0	0	0	0	0	0	0	0	2	3	1	2	0	0			
	男女	0	0	0	0	0	0	0	0	0	0	0	1	2	0	0	0	0			
計		40	164	477	287	202	184	118	108	99	67	49	142	23	68	21	10	3	5	21	2088

香川県感染症情報 平成23年11月

感染症法に基づく、県内の全数把握感染症の平成23年11月分(第44週～第47週 平成23年10月31日～平成23年11月27日)の届出数は20件でした。

	1月	2月	3月	4月	5月	6月	7月	8月	9月	10月	11月	12月
感染症発生件数	15	14	19	15 ↓ 14	17	39	21	22	25	11 ↓ 10	20	

非結核判明のため

類型別届出数の累計は次のとおりです。*結核の昨年の数字は、最終確定人数に変更しています。

感染症の類型	届出数 11月	11月ま での累計	昨年同期 累計	昨年1年間 累計	全国の届出数 11月までの累計
1類感染症	0	0	0	0	0
2類感染症	16	167	171	188	28047
・結核	16	167	171	188	28046
・その他	0	0	0	0	(急性灰白髄炎) 1
3類感染症	0	12	29	29	4,054
腸管出血性大腸菌	0	11	26	26	3,724
O157	0	5	23	23	—
O26	0	1	2	2	—
その他	0	(O-145:2) (O-111:3) 5	(O-121) 1	1	—
・細菌性赤痢	0	1	3	3	278
・その他	0	0	0	0	52
4類感染症	3	10	8	9	1,693
・A型肝炎	0	0	0	0	175
・レジオネラ症	2	7	7	8	735
・オウム病	0	0	0	0	13
・Q熱	0	(チングニア熱) (デング熱) 0	0	0	1
・その他	(日本紅斑熱) 1	(日本紅斑熱) 3	(デング熱) 1	(デング熱) 1	769
5類感染症	1	27	21	22	4,630
・ウイルス性肝炎(A・E型を除く)	0	3	1	1	227
・後天性免疫不全症候群 (HIV感染症を含む)	0	8	6	6	1350
・梅毒	0	2	8	8	742
・アメーバ赤痢	0	4	3	3	752
・劇症型溶血性レンサ球菌感染症	0	2	1	1	173
・クロイツフェルトヤコブ病	0	2	1	2	127
・急性脳炎	0	2	0	0	236
・風しん	1	3	0	0	351
・麻しん	0	1	0	0	422
・その他	0	0	(ジアルジア症) 1	(ジアルジア症) 1	239

次回の感染症情報(平成23年12月分)については、県内分取りまとめ次第、情報提供いたします。