

香川県感染症月報

2011年 第2号 (16/Mar/2011 発行)

Infectious Disease Monthly Report Kagawa

Reported by Infectious Disease Information Center Kagawa

◆ 2011年2月の発生動向(届出数) ☆ 比較は定点あたりの人数による

■ 全数把握感染症の発生状況

1～4類感染症: 2類: 結核 12件 4類: チクングニア熱 1件 1月変更 結核 16件→15件(非結核判明)
5類感染症: 急性脳炎 1件、麻しん 1件

■ 定点把握感染症の発生状況 ☆ 比較は定点あたりの人数による

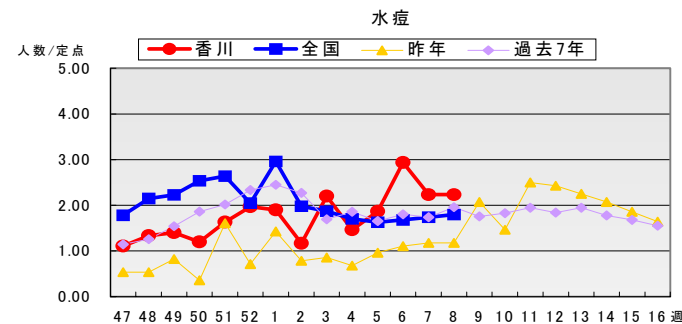
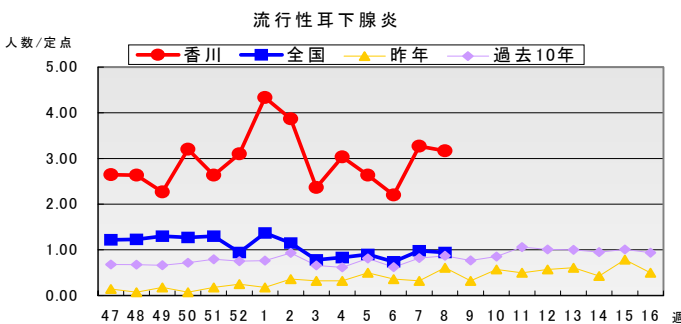
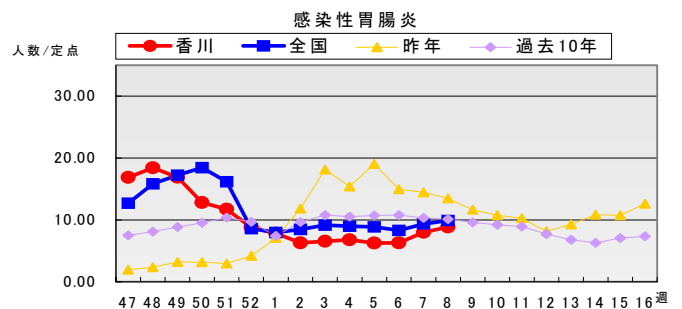
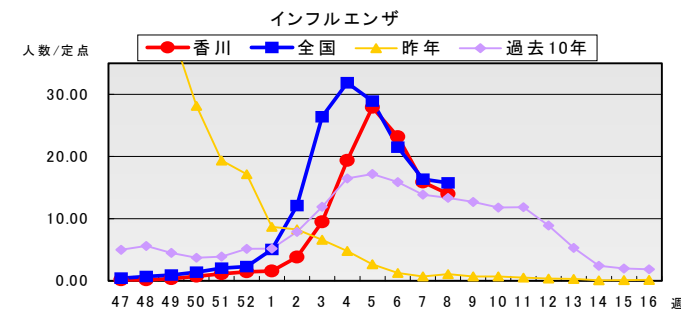
2月の報告患者総数は5,912人で、前月比156.1%と増加した。

1. インフルエンザは、定点あたり81.0人で、前月比236.6%と増加した。
2. 感染性胃腸炎(ウイルス)は、定点あたり28.9人で、前月比108.8%と微増した。
3. 流行性耳下腺炎は、定点あたり11.3人で、前月比82.8%とやや減少した。
4. 水痘は、定点あたり9.3人で、前月比137.6%と増加した。

◆ 2011年2月の上位疾患(小児科定点からの法定届出疾患) ☆ 比較は定点あたりの人数による

疾患名	今月	前月	前月比	過去5カ月の平均	過去10年の平均	報告の多い地区
① インフルエンザ	81.0 人	34.2 人	236.6%	7.8 人	60.3 人	西讃▽ 東讃▽ 中讃▽
② 感染性胃腸炎(ウイルス)	28.9 人	26.5 人	108.8%	33.6 人	41.1 人	中讃▽ 高松▽ 西讃▽
③ 流行性耳下腺炎	11.3 人	13.6 人	82.8%	11.0 人	3.1 人	中讃▽ 西讃▽ 高松▽
④ 水痘	9.3 人	6.7 人	137.6%	4.6 人	7.2 人	中讃▽ 西讃▽ 高松▽
⑤ A群溶血性レンサ球菌咽頭炎	4.9 人	4.7 人	102.8%	3.7 人	3.9 人	小豆▽ 中讃▽ 高松▽

◆ 2011年2月の上位疾患の経過 ☆ 比較は定点あたりの人数による



◆ 2011年3月の流行予測

1. インフルエンザの流行はピークを過ぎており、さらに減少すると思われるが、B型の流行に注意が必要である。

香川県感染症月報

2011年2号(2011/1/31~2011/2/27)

地区別発生状況

疾病名	今月		前月		2月前		3月前		過去5月		過去10年		保健所別患者数内訳						
	人数	/定点	人数	/定点	人数	/定点	人数	/定点	人数	/定点	人数	/定点	高松市	小豆	東讃	中讃	西讃		
RSウイルス感染症: 過去7年																			
RSウイルス感染症	133	4.4	316	10.5	12.4	3.2	5.7	3.1	50	5.0	10	5.0	27	6.8	43	4.3	3	0.8	
咽頭結膜熱	38	1.3	37	1.2	1.1	0.5	0.6	0.8	17	1.7	0	0.0	2	0.5	17	1.7	2	0.5	
A群溶血性レンサ球菌咽頭炎	146	4.9	142	4.7	5.2	4.0	3.7	3.9	58	5.8	13	6.5	2	0.5	63	6.3	10	2.5	
感染性胃腸炎	883	29.4	825	27.5	68.7	48.3	35.4	41.9	321	32.1	7	3.5	102	25.5	340	34.0	113	28.3	
○ ウイルス性	866	28.9	796	26.5	67.0	46.5	33.6	41.1	310	31.0	7	3.5	101	25.3	335	33.5	113	28.3	
○ 細菌性	17	0.6	29	1.0	1.6	1.8	1.8	0.9	11	1.1	0	0.0	1	0.3	5	0.5	0	0.0	
水痘	278	9.3	202	6.7	7.5	4.2	4.6	7.2	91	9.1	4	2.0	13	3.3	123	12.3	47	11.8	
手足口病	1	0.0	4	0.1	0.1	0.3	0.7	0.8	1	0.1	0	0.0	0	0.0	0	0.0	0	0.0	
伝染性紅斑	22	0.7	17	0.6	0.7	0.5	0.4	0.7	6	0.6	1	0.5	1	0.3	14	1.4	0	0.0	
突発性発疹	56	1.9	49	1.6	2.8	1.7	2.6	2.4	25	2.5	0	0.0	12	3.0	16	1.6	3	0.8	
百日咳	0	0.0	1	0.0	0.1	0.0	0.0	0.0	0	0.0	0	0.0	0	0.0	0	0.0	0	0.0	
ヘルパンギーナ	1	0.0	0	0.0	0.2	0.0	0.8	0.2	0	0.0	0	0.0	1	0.3	0	0.0	0	0.0	
流行性耳下腺炎	338	11.3	408	13.6	13.8	9.5	11.0	3.1	63	6.3	0	0.0	2	0.5	209	20.9	64	16.0	
細菌性髄膜炎(真菌性を含む)	0	0.0	0	0.0	0.0	0.0	0.0	0.0	0	0.0	0	0.0	0	0.0	0	0.0	0	0.0	
無菌性髄膜炎	4	0.1	5	0.2	0.2	0.3	0.2	0.0	4	0.4	0	0.0	0	0.0	0	0.0	0	0.0	
マイコプラズマ肺炎	27	0.9	31	1.0	2.5	1.2	1.5	0.9	7	0.7	3	1.5	6	1.5	2	0.2	9	2.3	
クラミジア肺炎(オウム病を除く)	0	0.0	1	0.0	0.0	0.0	0.0	0.0	0	0.0	0	0.0	0	0.0	0	0.0	0	0.0	
眼科																			
急性出血性結膜炎	0	0.0	0	0.0	0.0	0.0	0.0	0.3	0	0.0	0	0.0	0	0.0	0	0.0	0	0.0	
流行性角結膜炎	17	5.7	4	1.3	2.0	3.3	2.7	3.1	6	6.0	0	0.0	3	3.0	0	0.0	8	8.0	
インフルエンザ	3,970	81.0	1,678	34.2	3.8	0.5	7.8	60.3	939	62.6	96	32.0	685	85.6	1,292	80.8	958	136.9	
小児科定点の基幹定点: 過去8年																			
細菌性髄膜炎(真菌性を含む)	1	0.2	1	0.2	0.4	0.2	0.3	0.0	1	1.0	0	0.0	0	0.0	0	0.0	0	0.0	
無菌性髄膜炎	0	0.0	1	0.2	0.0	0.0	0.1	0.0	0	0.0	0	0.0	0	0.0	0	0.0	0	0.0	
マイコプラズマ肺炎	1	0.2	2	0.4	1.2	0.6	0.5	0.1	0	0.0	0	0.0	0	0.0	0	0.0	1	1.0	
クラミジア肺炎(オウム病を除く)	0	0.0	0	0.0	0.0	0.0	0.0	0.0	0	0.0	0	0.0	0	0.0	0	0.0	0	0.0	
メチシリン耐性黄色ブドウ球菌感染症	18	3.6	18	3.6	3.0	1.2	2.8	5.2	2	2.0	2	2.0	4	4.0	8	8.0	2	2.0	
ペニシリン耐性肺炎球菌感染症	4	0.8	1	0.2	0.6	0.0	0.3	0.7	3	3.0	1	1.0	0	0.0	0	0.0	0	0.0	
薬剤耐性緑膿菌感染症	0	0.0	0	0.0	0.0	0.0	0.0	0.1	0	0.0	0	0.0	0	0.0	0	0.0	0	0.0	
薬剤耐性アシネトバクター感染症	0	0.0	0	0.0	0.0	0.0	0.0	0.0	0	0.0	0	0.0	0	0.0	0	0.0	0	0.0	
STD定点																			
性器クラミジア感染症	男女	61	0.4	61	0.4	0.4	0.5	0.5	0.5	51	1.0	0	0.0	1	0.2	0	0.0	0	0.0
性器ヘルペスウイルス感染症	男女	91	0.6	111	0.7	0.6	0.4	0.7	1.0	41	0.8	0	0.0	1	0.5	21	0.4	21	0.7
尖圭コンジローマ	男女	101	0.7	61	0.4	0.5	0.5	0.4	0.2	21	0.4	0	0.0	2	1.0	6	1.2	0	0.0
淋菌感染症	男女	71	0.5	61	0.4	0.3	0.4	0.4	0.3	71	1.4	0	0.0	0	0.0	0	0.0	0	0.0
合計		5,984		3,790															

※ 地区別定点数の内訳

高松市 小児科 10 インフルエンザ 15 眼科 1 基幹 1 STD 5
 小豆 小児科 2 インフルエンザ 3 眼科 0 基幹 1
 東讃 小児科 4 インフルエンザ 8 眼科 1 基幹 1 STD 2
 中讃 小児科 10 インフルエンザ 16 眼科 0 基幹 1 STD 5
 西讃 小児科 4 インフルエンザ 7 眼科 1 基幹 1 STD 3

年齢別発生状況(人数)

小児科	-5ヶ月	-11ヶ月	1歳	2	3	4	5	6	7	8	9	10-14	15-19	20-29	30-39	40-49	50-59	60-69	70-	合計
RSウイルス感染症	31	24	39	19	11	3	4	1	0	1	0	0	0	0	0	0	0	0	0	133
咽頭結膜熱	0	4	6	6	5	10	3	4	0	0	0	0	0	0	0	0	0	0	0	38
A群溶血性レンサ球菌咽頭炎	0	0	2	5	11	27	26	26	19	15	7	8	0	0	0	0	0	0	0	146
感染性胃腸炎	9	65	143	100	103	88	75	63	56	29	33	89	9	21						883
○ ウイルス性	8	63	142	99	103	88	73	62	54	28	33	84	9	20						866
○ 細菌性	1	2	1	1	0	0	2	1	2	1	0	5	0	1						17
水痘	2	13	44	60	67	41	22	10	4	6	4	4	0	1						278
手足口病	0	0	0	1	0	0	0	0	0	0	0	0	0	0						1
伝染性紅斑	0	0	1	1	5	6	1	3	1	0	1	3	0	0						22
突発性発疹	5	32	19	0	0	0	0	0	0	0	0	0	0	0						56
百日咳	0	0	0	0	0	0	0	0	0	0	0	0	0	0						0
ヘルパンギーナ	0	1	0	0	0	0	0	0	0	0	0	0	0	0						1
流行性耳下腺炎	0	3	16	40	37	68	54	43	26	20	14	13	1	3						338
細菌性髄膜炎(真菌性を含む)	0	0	0	0	0	0	0	0	0	0	0	0	0	0						0
無菌性髄膜炎	0	0	0	0	1	0	0	2	0	0	0	1	0	0						4
マイコプラズマ肺炎	0	0	0	2	1	0	2	3	3	1	4	4	6	1						27
クラミジア肺炎(オウム病を除く)	0	0	0	0	0	0	0	0	0	0	0	0	0	0						0
眼科																				
急性出血性結膜炎	0	0	0	0	0	0	0	0	0	0	0	0	0	0	0	0	0	0	0	0
流行性角結膜炎	0	0	1	0	0	1	1	0	0	0	0	3	0	2	3	2	2	2	0	17
インフルエンザ	29	87	200	185	213	261	274	284	216	185	177	595	130	285	305	187	150	104	63	40
小児科定点の基幹定点: 過去8年																				
細菌性髄膜炎(真菌性を含む)	0	0	0	0	0	0	0	0	0	0	0	0	0	0	0	0	0	0	1	0
無菌性髄膜炎	0	0	0	0	0	0	0	0	0	0	0	0	0	0	0	0	0	0	0	0
マイコプラズマ肺炎	0	0	0	0	0	0	1	0	0	0	0	0	0	0	0	0	0	0	0	1
クラミジア肺炎(オウム病を除く)	0	0	0	0	0	0	0	0	0	0	0	0	0	0	0	0	0	0	0	0
メチシリン耐性黄色ブドウ球菌感染症	0	0	0	0	0	0	0	0	0	0	0	0	0	0	0	0	0	0	1	15
ペニシリン耐性肺炎球菌感染症	0	0	1	0	0	0	0	0	0	0	0	0	0	0	0	0	0	0	0	2
薬剤耐性緑膿菌感染症	0	0	0	0	0	0	0	0	0	0	0	0	0	0	0	0	0	0	0	0
薬剤耐性アシネトバクター感染症	0	0	0	0	0	0	0	0	0	0	0	0	0	0	0	0	0	0	0	0
STD定点																				
性器クラミジア感染症	男女	0	0	0	0	0	0	0	0	0	0	0	0	0	3	3	0	0	0	6
性器ヘルペスウイルス感染症	男女	0	0	0	0	0	0	0	0	0	0	0	3	2	2	2	0	0	0	9
尖圭コンジローマ	男女	0	0	0	0	0	0	0	0	0	0	0	1	5	0	1	0	0	3	10
淋菌感染症	男女	0	0	0	0	0	0	0	0	0	0	0	0	4	1	0	0	0	0	6
合計		76	229	472	419	454	505	463	439	325	257	240	720	151	334	322	193	152	110	83

香川県感染症情報 平成23年2月

平成23年3月16日
 薬務感染症対策課
 感染症、総務・結核グループ
 川瀬 近藤

感染症法に基づく、県内の全数把握感染症の平成23年2月分(第5週～第8週 平成23年1/31～平成23年2/27)の届出数は15件でした。

	1月	2月	3月	4月	5月	6月	7月	8月	9月	10月	11月	12月
感染症発生件数	15	15										

1月は16件→15件
 (非結核性判明のため)

類型別届出数の累計は次のとおりです。

感染症の類型	届出数 2月	2月まで の累計	去年同期 累計	昨年1年間 累計	全国の届出数 2月までの累計
1類感染症	0	0	0	0	0
2類感染症	12	27	26	205	3731
・結核	12	27	26	205	3731
・その他	0	0	0	0	0
3類感染症	0	0	1	29	156
腸管出血性大腸菌	0	0	1	26	119
O157	0	0	0	23	—
O26	0	0	0	2	—
その他 O-121	0	0	1	1	—
・細菌性赤痢	0	0	0	3	30
・その他	0	0	0	0	7
4類感染症	1	1	2	9	270
・A型肝炎	0	0	0	0	79
・レジオネラ症	0	0	2	8	85
・オウム病	0	0	0	0	2
・Q熱	0	0	0	0	0
・その他 チクングニア熱	1	1	0	1	104
5類感染症	2	2	3	22	740
・ウイルス性肝炎(A・E型を除く)	0	0	0	1	42
・後天性免疫不全症候群 (HIV感染症を含む)	0	0	1	6	229
・梅毒	0	0	0	8	100
・アメーバ赤痢	0	0	1	3	122
・劇症型溶血性レンサ球菌感染症	0	0	1	1	46
・クロイツフェルトヤコブ病	0	0	0	2	15
・急性脳炎	1	1	0	0	72
・風しん	0	0	0	0	18
・麻しん	1	1	0	0	66
・その他 ジアルジア症	0	0	0	1	30

次の感染症情報(平成23年3月分)については、県内分取りまとめ次第、情報提供いたします。