

# 香川県感染症月報

2011年第4号(20/May/2011 発行)

Infectious Disease Monthly Report Kagawa

Reported by Infectious Disease Information Center Kagawa

## ◆ 2011年4月の発生動向(届出数) ☆ 比較は定点あたりの人数による

### ■ 全数把握感染症の発生状況

1～4類感染症:2類:結核 14件 4類感染症:レジオネラ症 1件

5類感染症:劇症型溶血性レンサ球菌感染症 1件

### ■ 定点把握感染症の発生状況 ☆ 比較は定点あたりの人数による

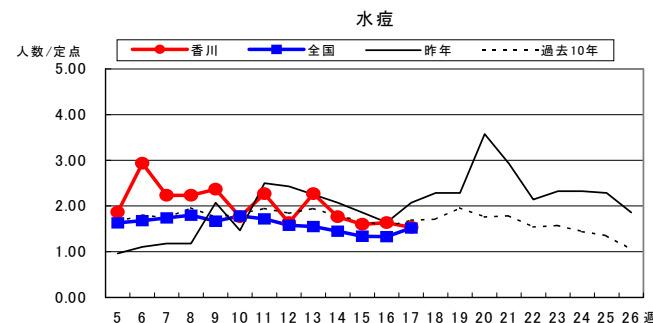
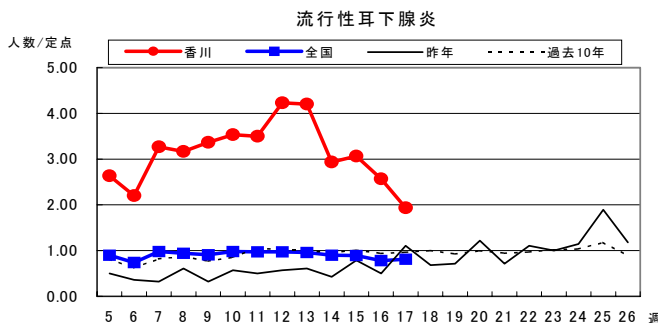
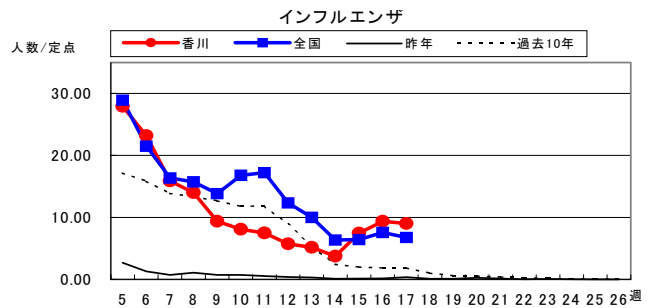
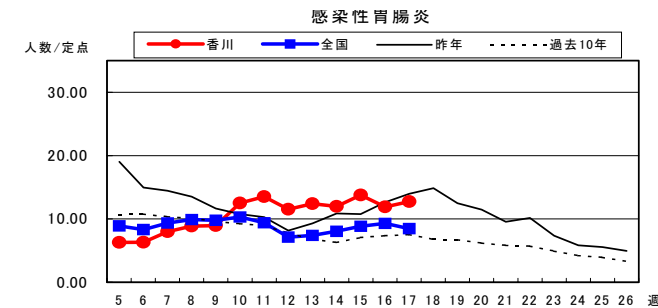
4月の報告患者総数は3,854人で前月比78.7%と減少した。

1. 感染性胃腸炎(ウイルス)は定点あたり48.3人、前月比84.3%と県下全域で減少傾向を認めたがなお流行中である。
2. インフルエンザは定点あたり29.6人、前月比82.5%と減少したがなお流行が続いている。
3. 流行性耳下腺炎は定点あたり10.5人、前月比55.8%、水痘は定点あたり6.5人、前月比63.4%、A群溶血性レンサ球菌咽頭炎は定点あたり3.1人、前月比52.0%とそれぞれ減少した。

## ◆ 2011年4月の上位疾患(小児科定点からの法定届出疾患) ☆ 比較は定点あたりの人数による

疾患名	今月	前月	前月比	過去5カ月の平均	過去10年の平均	報告の多い地区
① 感染性胃腸炎(ウイルス)	48.3 人	57.3 人	84.3%	45.2 人	26.6 人	高松▽ 中讃▽ 東讃▽
② インフルエンザ	29.6 人	35.9 人	82.5%	31.1 人	8.1 人	東讃▽ 西讃▽ 高松▽
③ 流行性耳下腺炎	10.5 人	18.8 人	55.8%	13.4 人	3.9 人	西讃▽ 中讃▽ 高松▽
④ 水痘	6.5 人	10.3 人	63.4%	7.6 人	6.7 人	西讃▽ 高松▽ 中讃▽
⑤ A群溶血性レンサ球菌咽頭炎	3.1 人	6.0 人	52.0%	5.0 人	3.0 人	中讃▽ 高松▽ 小豆▽

## ◆ 2011年4月の上位疾患の経過 ☆ 比較は定点あたりの人数による



## ◆ 2011年5月の流行予測

1. インフルエンザ発生の動向には今後も注意が必要と思われる。
2. 感染性胃腸炎(ウイルス)は減少傾向にあるが、流行が継続するものと思われる。
3. これから夏場に向い感染性胃腸炎(細菌)の発生にも注意が必要と思われる。

地区別発生状況

疾病名	今月		前月		2月前	3月前	過去5月	過去10年	保健所別患者数内訳									
	人数/定数		人数/定数		人数/定数	人数/定数	人数/定数	人数/定数	高松市	小豆	東讃	中讃	西讃					
	人数	定数	人数	定数	人数	定数	人数	定数	人数	定数	人数	定数	人数	定数				
RSウイルス感染症: 過去7年																		
RSウイルス感染症	15	0.5	49	1.6	4.4	10.5	6.4	0.4	8	0.8	0	0.0	1	0.3	6	0.6	0	0.0
喉頭腫瘍熱	58	1.9	64	2.1	1.3	1.2	1.2	0.9	18	1.8	5	2.5	11	2.8	17	1.7	7	1.8
A群溶血性レンサ球菌咽頭炎	93	3.1	179	6.0	4.9	4.7	5.0	3.0	32	3.2	5	2.5	4	1.0	48	4.8	4	1.0
感染性胃腸炎	1511	50.4	1766	58.9	29.4	27.5	46.6	28.2	611	61.1	12	6.0	146	36.5	594	59.4	148	37.0
○ ウイルス性	1449	48.3	1718	57.3	28.9	26.5	45.2	26.6	581	58.1	10	5.0	141	35.3	580	58.0	137	34.3
○ 細菌性	62	2.1	48	1.6	0.6	1.0	1.3	1.6	30	3.0	2	1.0	5	1.3	14	1.4	11	2.8
水痘	196	6.5	309	10.3	9.3	6.7	7.6	6.7	70	7.0	2	1.0	12	3.0	59	5.9	53	13.3
手足口病	19	0.6	7	0.2	0.0	0.1	0.2	1.1	8	0.8	0	0.0	1	0.3	10	1.0	0	0.0
伝染性紅斑	16	0.5	14	0.5	0.7	0.6	0.6	0.9	11	1.1	0	0.0	0	0.0	5	0.5	0	0.0
突発性発疹	58	1.9	73	2.4	1.9	1.6	2.1	2.6	24	2.4	0	0.0	2	0.5	20	2.0	12	3.0
百日咳	0	0.0	4	0.1	0.0	0.0	0.0	0.0	0	0.0	0	0.0	0	0.0	0	0.0	0	0.0
ヘルペギーナ	17	0.6	3	0.1	0.0	0.0	0.1	0.5	6	0.6	0	0.0	0	0.0	10	1.0	1	0.3
流行性耳下腺炎	315	10.5	565	18.8	11.3	13.6	13.4	3.9	70	7.0	2	1.0	3	0.8	170	17.0	70	17.5
細菌性髄膜炎(真菌性を含む)	4	0.1	1	0.0	0.0	0.0	0.0	0.0	1	0.1	3	1.5	0	0.0	0	0.0	0	0.0
無菌性髄膜炎	8	0.3	7	0.2	0.1	0.2	0.2	0.0	5	0.5	1	0.5	0	0.0	2	0.2	0	0.0
マイコプラズマ肺炎	26	0.9	20	0.7	0.9	1.0	1.3	0.5	14	1.4	0	0.0	7	1.8	4	0.4	1	0.3
クラミジア肺炎(オウム病を除く)	0	0.0	0	0.0	0.0	0.0	0.0	0.0	0	0.0	0	0.0	0	0.0	0	0.0	0	0.0
眼科																		
急性出血性緑内障	0	0.0	0	0.0	0.0	0.0	0.0	0.1	0	0.0	0	0.0	0	0.0	0	0.0	0	0.0
流行性角結膜炎	8	2.7	10	3.3	5.7	1.3	3.1	3.4	6	6.0	0	0.0	0	0.0	0	0.0	2	2.0
インフルエンザ																		
インフルエンザ	1,449	29.6	1,757	35.9	81.0	34.2	31.1	8.1	487	32.5	25	8.3	381	47.6	275	17.2	281	40.1
基幹定点																		
小児科定点の基幹定点: 過去8年																		
細菌性髄膜炎(真菌性を含む)	2	0.4	0	0.0	0.2	0.2	0.2	0.0	2	2.0	0	0.0	0	0.0	0	0.0	0	0.0
無菌性髄膜炎	1	0.2	0	0.0	0.0	0.2	0.0	0.0	0	0.0	0	0.0	0	0.0	0	0.0	1	1.0
マイコプラズマ肺炎	2	0.4	1	0.2	0.2	0.4	0.5	0.1	0	0.0	0	0.0	0	0.0	0	0.0	2	2.0
クラミジア肺炎(オウム病を除く)	0	0.0	0	0.0	0.0	0.0	0.0	0.0	0	0.0	0	0.0	0	0.0	0	0.0	0	0.0
メチシリン耐性黄色ブドウ球菌感染症	11	2.2	13	2.6	3.6	3.6	2.8	4.9	3	3.0	0	0.0	1	1.0	5	5.0	2	2.0
ペニシリン耐性肺炎球菌感染症	0	0.2	1	0.2	0.8	0.2	0.4	0.8	0	0.0	0	0.0	0	0.0	0	0.0	0	0.0
薬剤師生緑膿菌感染症	0	0.0	0	0.0	0.0	0.0	0.0	0.1	0	0.0	0	0.0	0	0.0	0	0.0	0	0.0
薬剤師生アシネトバクター感染症	0	0.0	0	0.0	0.0	0.0	0.0	0.0	0	0.0	0	0.0	0	0.0	0	0.0	0	0.0
STD定点																		
過去10年																		
性器クラミジア感染症	男女	9	0.6	6	0.4	0.4	0.4	0.5	7	1.4	0	0.0	1	0.5	0	0.0	1	0.3
性器ヘルペスウイルス感染症	男女	6	0.4	6	0.4	0.3	0.3	0.4	6	1.2	0	0.0	0	0.0	0	0.0	0	0.0
尖圭コンジローマ	男女	2	0.1	6	0.4	0.7	0.4	0.5	1	0.2	0	0.0	1	0.2	0	0.0	0	0.0
淋菌感染症	男女	5	0.3	5	0.3	0.5	0.4	0.4	5	1.0	0	0.0	0	0.0	0	0.0	0	0.0
合計		3,854		4,896														

※ 地区別定点数の内訳  
 高松市 小児科 10 インフルエンザ 15 眼科 1 基幹 1 STD 5  
 小豆 小児科 2 インフルエンザ 3 眼科 0 基幹 1  
 東讃 小児科 4 インフルエンザ 8 眼科 1 基幹 1 STD 2  
 中讃 小児科 10 インフルエンザ 16 眼科 0 基幹 1 STD 5  
 西讃 小児科 4 インフルエンザ 7 眼科 1 基幹 1 STD 3

年齢別発生状況(人数)

小児科	-5ヶ月	-11ヶ月	1歳	2	3	4	5	6	7	8	9	10-14	15-19	20-	合計						
	RSウイルス感染症	6	2	2	2	2	0	0	1	0	0	0	0	0		0	15				
喉頭腫瘍熱	1	4	9	7	13	7	10	1	2	0	1	2	0	1	58						
A群溶血性レンサ球菌咽頭炎	1	0	4	4	11	14	15	13	10	6	5	10	0	0	93						
感染性胃腸炎	28	147	339	223	161	150	118	67	67	48	41	95	7	20	1511						
○ ウイルス性	26	147	336	219	153	138	107	63	64	44	37	91	4	20	1449						
○ 細菌性	2	0	3	4	8	12	11	4	3	4	4	4	3	0	62						
水痘	5	12	41	39	36	26	11	11	6	2	2	5	0	0	196						
手足口病	0	3	7	2	4	2	0	0	0	0	0	1	0	0	19						
伝染性紅斑	0	0	3	0	2	3	2	1	0	2	1	2	0	0	16						
突発性発疹	2	34	19	2	0	0	0	0	0	0	1	0	0	0	58						
百日咳	0	0	0	0	0	0	0	0	0	0	0	0	0	0	0						
ヘルペギーナ	0	1	5	2	3	3	1	0	1	0	1	0	0	0	17						
流行性耳下腺炎	0	1	22	32	49	52	51	30	22	25	10	16	2	3	315						
細菌性髄膜炎(真菌性を含む)	1	0	1	0	0	0	2	0	0	0	0	0	0	0	4						
無菌性髄膜炎	1	0	0	1	1	1	1	0	0	1	0	2	0	0	8						
マイコプラズマ肺炎	0	0	1	2	2	2	1	2	4	3	2	5	1	1	26						
クラミジア肺炎(オウム病を除く)	0	0	0	0	0	0	0	0	0	0	0	0	0	0	0						
眼科																					
急性出血性緑内障	0	0	0	0	0	0	0	0	0	0	0	0	0	0	0						
流行性角結膜炎	0	0	1	2	0	2	1	0	0	0	0	0	0	0	8						
インフルエンザ																					
インフルエンザ	6	20	69	90	100	134	144	88	136	104	91	209	22	62	74	39	21	17	11	12	1449
基幹定点																					
細菌性髄膜炎(真菌性を含む)	0	0	0	0	0	0	0	0	0	0	0	0	0	0	0	1	0	1	0	0	2
無菌性髄膜炎	0	0	0	0	0	0	0	0	0	0	0	0	0	0	0	1	0	0	0	0	1
マイコプラズマ肺炎	0	0	0	0	0	0	0	0	0	1	0	0	0	0	0	0	0	0	0	0	2
クラミジア肺炎(オウム病を除く)	0	0	0	0	0	0	0	0	0	0	0	0	0	0	0	0	0	0	0	0	0
メチシリン耐性黄色ブドウ球菌感染症	0	0	0	1	0	0	0	0	0	0	0	0	0	0	0	0	0	0	2	2	6
ペニシリン耐性肺炎球菌感染症	0	0	0	0	0	0	0	0	0	0	0	0	0	0	0	0	0	0	0	0	0
薬剤師生緑膿菌感染症	0	0	0	0	0	0	0	0	0	0	0	0	0	0	0	0	0	0	0	0	0
薬剤師生アシネトバクター感染症	0	0	0	0	0	0	0	0	0	0	0	0	0	0	0	0	0	0	0	0	0
STD定点																					
性器クラミジア感染症	男女	0	0	0	0	0	0	0	0	0	0	0	0	4	5	0	0	0	0	0	9
性器ヘルペスウイルス感染症	男女	0	0	0	0	0	0	0	0	0	0	0	5	4	4	1	0	0	0	0	14
尖圭コンジローマ	男女	0	0	0	0	0	0	0	0	0	0	0	3	2	0	0	0	0	0	0	6
淋菌感染症	男女	0	0	0	0	0	0	0	0	0	0	0	1	0	0	0	0	1	0	0	2
計		51	224	523	409	384	396	357	214	248	192	155	347	38	107	92	42	23	20	32	3,854

# 香川県感染症情報 平成23年4月

感染症法に基づく、県内の全数把握感染症の平成23年4月分(第14週～第17週 平成23年4月4日～平成23年5月1日)の届出数は16件でした。

	1月	2月	3月	4月	5月	6月	7月	8月	9月	10月	11月	12月
感染症発生件数	15	15	19	16								

類型別届出数の累計は次のとおりです。\*結核の昨年の数字は、最終確定人数に変更しています。

感染症の類型	届出数 4月	4月まで の累計	昨年同期 累計	昨年1年間 累計	全国の届出数 4月までの累計
<b>1類感染症</b>	0	0	0	0	0
<b>2類感染症</b>	14	53	50	188	8939
・結核	14	53	50	188	8939
・その他	0	0	0	0	0
<b>3類感染症</b>	0	1	1	29	312
腸管出血性大腸菌	0	0	1	26	234
O157	0	0	0	23	—
O26	0	0	0	2	—
その他 O-121	0	0	1	1	—
・細菌性赤痢	0	1	0	3	64
・その他	0	0	0	0	14
<b>4類感染症</b>	1	2	3	9	446
・A型肝炎	0	0	0	0	114
・レジオネラ症	1	1	3	8	162
・オウム病	0	0	0	0	7
・Q熱	0	0	0	0	0
・その他	0	(チクンゲニア熱) 1	0	(デング熱) 1	163
<b>5類感染症</b>	1	9	6	22	1,578
・ウイルス性肝炎(A・E型を除く)	0	3	0	1	79
・後天性免疫不全症候群 (HIV感染症を含む)	0	1	2	6	455
・梅毒	0	1	1	8	216
・アメーバ赤痢	0	0	1	3	256
・劇症型溶血性レンサ球菌感染症	1	1	1	1	81
・クロイツフェルトヤコブ病	0	0	1	2	37
・急性脳炎	0	2	0	0	127
・風しん	0	0	0	0	81
・麻しん	0	1	0	0	178
・その他	0	0	0	(ジアルジア症) 1	68

次回の感染症情報(平成23年5月分)については、県内分取りまとめ次第、情報提供いたします。