

特定接種登録申請書（国民生活・国民経済安定分野）の入力に関する手引き

本手引きは、特定接種（国民生活・国民経済安定分野）の登録要領（健発0106第6号平成28年1月6日付け厚生労働省健康局長通知。以下「登録要領」という。）に基づき、国民生活・国民経済安定事業を行う事業者の管理システムによる登録申請書の入力に係る留意事項等について定めるものである。

なお、本手引きで用いる略語（例えば、「国民生活・国民経済安定事業」など。）については、登録要領において定義している場合があるので、登録申請書に入力するに当たっては、本手引きと併せて登録要領も参照されたい。さらに、本手引きの別添1として入力例を示したので参照されたい。

1 登録申請までの流れ

管理システム上で、下記の方法に従い、登録申請をすること。別添2に登録申請までの流れを図示したので参照されたい。

- ① 下記のリンクにアクセスし、ログイン画面を表示する。

<https://tokuteisessyu.jp/Vaccine2/login.jsp>

- ② ログイン画面において、「初めての方へ」をクリックする。E-mail アドレスを入力し「送信」ボタンをクリックすると、入力したE-mail アドレスに登録申請画面のURL 及び一括アップロードに必要なExcel シート（4の「リストのアップロード」を参照）のURL が送信される。
- ③ 送信されたURL にアクセスすると登録申請画面が表示されるので、2以降に従い、登録申請書に必要事項を入力し、「確認画面へ」をクリックする。
- ④ 確認画面において「送信」をクリックすると、登録申請が完了し、3の申請者情報に入力したE-mail アドレスにログインID（②で入力したE-mail アドレス）及びパスワードが送信される。

登録申請の完了後、登録申請書の内容を確認する場合や担当府省庁等の疑義照会により登録申請書の内容を修正する場合は、①のリンクからログイン画面を表示し、ログインID及びパスワードを入力しログインすると登録申請画面が表示される。

なお、パスワードは変更及び再発行が可能である。パスワードの変更及び再発行については、別添2を参照されたい。

2 申請者の設立主体

登録申請事業者の場合（国、地方公共団体、行政執行法人及び特定地方独立行政法人以外の場合に限る。）は①民間を、国、地方公共団体、行政執行法人及び特定地方独立行政法人の場合は②国、都道府県、市区町村をリストの中から選択すること。行政執行法人及び特定地方独立行政法人以外の独立行政法人及び地方独立行政法人については①を選択すること。

なお、国、地方公共団体、行政執行法人及び特定地方独立行政法人が開設する機関（以下「公設機関」という。）であって、指定管理者制度等を利用して外部事業者に管理又は運営を包括的に代行させている場合は、外部事業者の従業者は公務員の身分を有していないため、②を選択した上で、登録対象業務

の従業者数のすべてを外部事業者の従業者として登録申請すること。

3 申請者（事業者）情報

（虚偽の申請）

登録申請書の入力内容に偽りがないことについて、チェック項目にチェックすること。

（設立区分）（公設機関の開設者のみ入力）

設立主体に応じ①国、②都道府県、③市区町村をリストの中から選択すること。なお、行政執行法人については①国、特定地方独立行政法人についてはその設立団体に応じ②都道府県又は③市区町村を選択すること。

（事業者名）

法人名、商号については、登記簿等と一致させること。法人種別については株式会社〇〇、公益財団法人△△など、省略せず入力すること。（株）や（公財）は用いない。なお、法人化していない個人事業主の場合は、氏名を入力すること。

また、公務員の場合は、その所属機関名（府省庁名、地方公共団体名、行政執行法人名又は特定地方独立行政法人名）を入力する。

なお、公設機関において、指定管理者制度等により運営を行っている場合は、事業者名には府省庁名、地方公共団体名、行政執行法人名又は特定地方独立行政法人名を入力し、事業所名に当該公設機関名を入力すること。

全角文字を用いること。振り仮名も、平仮名で全角文字を用いて入力し、途中でスペースは空けないこと。

（代表者氏名）

登録申請事業者や公務員の所属機関の代表者名を入力する（理事長、代表取締役等。国の場合は、各府省庁の長、地方公共団体の場合は、都道府県知事、市区町村長等）。

なお、法人化していない個人事業主の場合は、再度、個人事業主の氏名を入力すること。

全角文字を用いること。振り仮名も、平仮名で全角文字を用いて入力し、氏名の間にスペースは不要であること。

（郵便番号及び所在地）

郵便番号欄に7桁の数字を入力し、検索ボタンを押すと、都道府県名及び市区町村名が自動付与されるので、町名以下を全角文字で入力すること。登記簿等と一致させること。また、建物名がある場合は省略せずに入力すること。

なお、郵便番号を入力しても自動付与されない場合は、都道府県名及び市区町村名をリストから選択して入力する。

（例）〒100-8916⇒1008916、〇〇県〇〇市〇〇町1丁目2番地3号 〇〇ビル4階

(電話番号及びFAX番号)

半角数字で市外局番から入力すること。ハイフン及び括弧は用いない。なお、FAXがない場合は、空欄で差し支えない。

(例) TEL:03-3595-3426⇒0335953426

(E-mailアドレス)

1②で入力したE-mailアドレスが自動入力されているので、変更が必要な場合は、半角英数字を用いて入力すること。

なお、登録申請完了の連絡や担当府省庁等による疑義照会の連絡、また、新型インフルエンザ等の発生時に、政府対策本部での決定を受け、特定接種の総枠及び当該登録事業者における特定接種の接種対象者数の連絡などに使用するため、平時から業務に使用しているものを入力すること。また、緊急時に確実に連絡が取れるのであれば、代表者の携帯電話のE-mailアドレスなどでも差し支えない。

(産業医の選任の有無)(登録申請事業者のみ入力)

労働安全衛生法の所定の要件に該当する医師を産業医として選任している場合は「産業医の選任の有無」欄で「有」を選択すること(公設機関の開設者は、備考欄2に入力すること)。なお、産業医を選任していない場合は登録申請の対象とならない。

なお、登録要領別添1の表の「事業の種類」が社会保険・社会福祉・介護事業に該当する登録申請事業者は、産業医の選任は不要であるが、管理システムの都合上、「有」を選択すること。

(業務継続計画の有無)(登録申請事業者のみ入力)

業務継続計画を作成している場合は「業務継続計画の有無」欄で「有」を選択すること(公設機関の開設者は、備考欄2に入力すること)。なお、業務継続計画を作成していない場合は登録申請の対象とならない。

※政府行動計画及びガイドラインでは「事業継続計画」と表記していたが、登録要領に合わせ、「業務継続計画」と表記する。

(備考欄1)

登録申請事業者の許認可番号(許認可番号がない業種にあっては、会社法人等番号)を入力する。

(備考欄2)(公設機関の開設者のみ必要に応じて入力)

公設機関が、4(3)において、外部事業者の登録対象業務の従業者数を登録申請する場合は、産業医を選任している旨及び業務継続計画を作成している旨を入力すること。ただし、登録要領別添1の表の「事業の種類」が社会保険・社会福祉・介護事業に該当する場合は、産業医の選任についての入力は不要である。

4 事業所情報

各事業所について、下記の(1)から(4)までに示す事項を入力する。なお、複数の事業所を有し

ている場合は、「追加登録」をクリックして、登録要領別添1の表の「事業の種類」及び「事業の種類
の細目」に該当する事業を営むすべての事業所について、同様に（1）から（4）までに示す事項を入
力すること。

（リストのアップロード）

複数の事業所を所有する場合、Excel シートに必要な事項を入力してアップロードすることで、一括し
て全事業所情報を入力することもできる。なお、Excel シートは、1②で送信されたメール内の URL に
アクセスするとダウンロードすることが可能である。

（1）事業所情報

（事業所名）

支店名、施設名等を入力する。

全角文字を用いて入力すること。

（例）〇〇支店、〇〇事業所、〇〇局

（郵便番号及び所在地）

郵便番号欄に7桁の数字を入力し、検索ボタンを押すと、都道府県名及び市区町村名が自動付与され
るので、町名以下を全角文字で入力すること。登記簿等と一致させること。また、建物名がある場合は
省略せずに入力すること。事業所を1つしか有しない場合は、申請者情報で入力した所在地を入力す
ること。

なお、郵便番号を入力しても自動付与されない場合は、都道府県名及び市区町村名をリストから選択
して入力する。

（例）〒100-8916⇒1008916、〇〇県〇〇市〇〇町1丁目2番地3号 〇〇ビル4階

（電話番号及びFAX番号）

半角数字で市外局番から入力すること。ハイフン及び括弧は用いない。なお、FAXがない場合は、空
欄で差し支えない。

（例）TEL:03-3595-3426⇒0335953426

（E-mailアドレス）

半角英数字を用いて入力すること。E-mail アドレスがない場合は、空欄で差し支えない。

（申請事業者の全従業者数）

当該事業所において勤務する申請事業者の全従業者数（外部事業者の従業者数を含まない。）を入力
する。

（2）事業の種類情報

(事業の種類)

事業の種類について、登録要領別添1の表の「事業の種類」の中から該当する事業をリストの中から選択すること。

(事業の種類細目①)

事業の種類細目①について、登録要領別添1の表の「事業の種類細目」の中から該当する事業をリストの中から選択すること。

(事業の種類細目②)

事業の種類細目②について、業種別に下記により該当する事業をリストの中から選択すること。

- ・事業の種類細目①に記載した事業の担当部局が複数に及ぶ場合があれば、担当府省庁と調整して、各担当部局ごとに、所管する事業名を設定する場合があるので、この場合においては該当する事業を選択すること。
- ・その他の事業については、「未選択」を選択すること。

(複数の事業の種類の入力)

当該事業所で登録要領別添1の表の「事業の種類」及び「事業の種類細目」のうち、複数の事業を営んでいる場合は、「追加登録」をクリックして、該当するすべての事業について、当該事業名及び登録対象業務の従業者数を入力すること。なお、登録対象業務の従業者数の入力については、(3)を参照されたい。

(3) 各事業の種類ごとにおける登録対象業務の従業者数

(登録対象業務の従業者数(常勤換算))

登録対象業務の従業者数については、申請事業者に所属の登録対象業務の従業者数と外部事業者に所属の登録対象業務の従業者数とを分けて入力すること。

なお、「登録対象業務の従業者数」欄については、「うち申請事業者の登録対象業務の従業者数」と「うち外部事業者の登録対象業務の従業者数」を合計した人数が自動挿入されるため、入力は不要である。ただし、紙で登録申請する場合のみ「うち申請事業者の登録対象業務の従業者数」と「うち外部事業者の登録対象業務の従業者数」を合計した値を記載すること。

(うち申請事業者の登録対象業務の従業者数)

常勤換算し、整数(小数点以下は切り上げる)で入力すること。半角数字を用いて入力すること。

(うち外部事業者の登録対象業務の従業者数)

常勤換算し、整数(小数点以下は切り上げる)で入力すること。半角数字を用いて入力すること。

(常勤換算)

常勤換算した従業者数とは、以下の人数を合算したものをいう。

- ① 新型インフルエンザ等の発生時に所定勤務時間（※）を基本的に登録対象業務に従事することが想定されている者（以下「常勤者」という。）の人数
- ② 所定勤務時間の一部を登録対象業務に従事する者が、当該事業所において1週間に登録対象業務に従事する延べ時間を所定勤務時間で除した数字に対象者の人数を掛けた人数（複数の勤務形態がある場合はそれぞれを合算し、事業所単位で登録対象業務ごとに小数点以下を切り上げるものとする。）

※ 所定勤務時間：事業所において定められている1週間の勤務時間

（例）週3日午前に勤務する従業者が5人、週2日午後に勤務する従業者が10人の場合

勤務する事業所における常勤者の通常の労働時間（所定勤務時間）が週40時間で、午前の勤務時間を9時から12時までの3時間、午後の勤務時間を13時から18時までの5時間と仮定した場合、 $3\text{時間/日} \times 3\text{日} \div 40\text{時間} \times 5\text{（人）} + 5\text{時間/日} \times 2\text{日} \div 40\text{時間} \times 10\text{（人）} = 1.125\text{（人）} + 2.5\text{（人）} = 3.625\text{（人）}$ となり、これを小数点以下で切り上げ、4（人）が上記②に該当する従業者数となる。

（入力例）

以下の例にならい、入力すること。

- ① 外部事業者を活用していない場合
 - ・登録対象業務の従業者数：A人
 - ・うち申請事業者の登録対象業務の従業者数：A人
 - ・うち外部事業者の登録対象業務の従業者数：0人
- ② 外部事業者を活用している場合（外部事業者の従業者が従事している場合）
 - ・登録対象業務の従業者数：B+C人
 - ・うち申請事業者の登録対象業務の従業者数：B人
 - ・うち外部事業者の登録対象業務の従業者数：C人
- ③ 指定管理者制度等を活用している場合（登録対象業務の従業者がすべて外部事業者の従業者である場合）
 - ・登録対象業務の従業者数：D人
 - ・うち申請事業者の登録対象業務の従業者数：0人
 - ・うち外部事業者の登録対象業務の従業者数：D人

（備考欄）

登録対象業務の従業者数の登録対象業務ごとの内訳を入力する。

（4）接種実施医療機関情報

当該事業所において登録申請時に接種実施医療機関が確保できている場合は下記の事項を入力する。

(医療機関名)

接種実施医療機関名を全角文字を用いて入力すること。開設届、医療機関と取り交わした覚書等と一致させること。

(例) ○○病院

(郵便番号及び所在地)

郵便番号欄に7桁の数字を入力し、検索ボタンを押すと、都道府県名及び市区町村名が自動付与されるので、町名以下を全角文字で入力すること。開設届、医療機関と取り交わした覚書等と一致させること。また、建物名がある場合は省略せずに入力すること。

なお、郵便番号を入力しても自動付与されない場合は、都道府県名及び市区町村名をリストから選択して入力する。

(例) 〒100-8916⇒1008916、○○県○○市○○町1丁目2番地3号 ○○ビル4階

(電話番号及びFAX番号)

半角数字で市外局番から入力すること。ハイフン及び括弧は用いない。なお、FAXがない場合は、空欄で差し支えない。

(例) TEL:03-3595-3426⇒0335953426

(E-mail アドレス)

半角英数字を用いて入力すること。E-mail アドレスがない場合は、空欄で差し支えない。

(備考欄) (接種実施医療機関が未確保の場合のみ入力)

当該事業所において接種実施医療機関が確保できていない場合は、登録申請時点で検討している方法を備考欄に入力すること。(○○病院(○○県○○市)で実施を検討、未定等)

なお、接種実施医療機関が確保できていない場合でも、接種実施医療機関の項目については、管理システムの都合上、入力する必要があるため、登録申請時には、下記の通りダミー情報を入力すること。

※医療機関名：病院

※医療機関名(ふりがな)：びょういん

※郵便番号：1008916

※所在地(都道府県)：東京都

※所在地(市区町村)：千代田区

※所在地(町名以下)：霞が関1丁目2-2

※電話番号：000000

登録完了後に接種実施医療機関を確保した際、登録変更の届出によって、改めて接種医療機関情報を入力し直すこととする。なお、外部の医療機関を接種実施医療機関として確保する場合、接種実施医療機関と特定接種の実施に関して連携体制を構築するとともに当該医療機関(外部の医療機関)と覚書を

作成し、取り交わしておく必要がある。

なお、登録要領別添3のとおり覚書の様式を示すので、適宜活用されたい。

別添1：登録申請書の入力例

別添2：特定接種管理システムにおける登録申請方法

登録申請書の入力例(民間)

別添1

1. 申請者の設立主体の選択

申請者の設立主体	
申請者の設立主体を選択してください。 ※「民間」を選択すると、登録事業者の申請画面に、「国、都道府県、市区町村」を選択すると国、都道府県、市区町村の報告画面に移行します。	国、地方公共団体、行政 執行法人及び特定地方 独立行政法人以外の場 合は、「民間」を選択して 下さい。
<input checked="" type="radio"/> 民間 <input type="radio"/> 国、都道府県、市区町村	

2. 登録申請書の入力例

特定接種登録申請書		
厚生労働大臣 殿		
※ <input type="checkbox"/> 【下記の内容を読み、同意する場合はチェック項目にチェックをしてください。】 新型コロナウイルス等対策特別措置法（平成24年法律第31号）第23条の規定に基づき実施される特定接種の対象となる事業者の登録について、以下の内容を確認します。本申請書には虚偽の記載はありません。		
申請者 (事業者) 情報	※ 事業者名 ※ 事業者名(ふりがな)	法人名を入力して下さい。法人化していない個人事業主は、氏名を入力して下さい。
	※ 代表者氏名 ※ 代表者氏名(ふりがな)	個人事業主の場合は再度氏名を入力して下さい。
	※ 郵便番号 <small>半角数字でハイフン不要</small>	7桁の数字を入力し、検索ボタンを押すと、所在地が自動入力されます。町名以下を入力ください。
	※ 所在地(都道府県) ※ 所在地(市区町村)	市外局番から入力して下さい。ハイフン及び括弧は用いないでください。
	※ 所在地(町名以下) ※ 電話番号 <small>半角数字でハイフン不要</small>	E-mailアドレスは自動入力されているので、変更が必要な場合は半角英数字で入力すること。
	※ FAX番号 <small>半角数字でハイフン不要</small>	産業医の選任をしている場合は「有」にチェックして下さい。
	※ E-mailアドレス test-tokucei@mh1w.go.jp	業務継続計画を作成している場合は「有」にチェックして下さい。
	※ 産業医の選任の有無 <small>事業の種類が、新型コロナウイルス等感染症、重大・緊急医療型、社会医療・社会福祉・介護事業は選任の必要はないが「有」にチェックすること</small>	許認可番号又は会社法人等番号を入力して下さい。
	※ 業務継続計画の有無	
	備考1	
	備考2	

事業所と接種実施医療機関の登録

リストのアップロード 多読
 こちらからExcelのファイルをアップロードすることができます。

複数の事業所及び事業の種類を入力する場合は、Excelに入力することで一括でアップロードが出来ます。

事業所情報	※事業所名	<input type="text"/>
	※事業所名(ふりがな)	<input type="text"/>
	※郵便番号 <small>半角数字でハイフン不要</small>	<input type="text"/> 検索
	※所在地(都道府県)	- 未選択 -
	※所在地(市区町村)	- 未選択 -
	※所在地(町名以下)	<input type="text"/>
	※電話番号 <small>半角数字でハイフン不要</small>	<input type="text"/>
	FAX番号 <small>半角数字でハイフン不要</small>	<input type="text"/>
E-mailアドレス	<input type="text"/>	
申請事業者の全従業員	<input type="text"/>	

7桁の数字を入力し、検索ボタンを押すと、所在地が自動入力されます。町名以下を入力ください。

市外局番から入力して下さい。ハイフン及び括弧は用いないで下さい。

申請事業者の当該事業所における全従業員数を入力してください。

事業の種類情報	※事業の種類	- 未選択 -
	※事業の種類の細目1	- 未選択 -
	※事業の種類の細目2	- 未選択 -
	登録対象業務の従業員数 <small>(常勤職員)</small>	0
	※うち申請事業者の登録対象業務の従業員数	0
	※うち外部事業者の登録対象業務の従業員数	0
備考	<input type="text"/>	

プルダウン形式です。リストから選択して下さい。

自動計算されるため入力出来ません。

登録対象業務の従業員数の登録対象業務ごとの内訳を入力して下さい。

他にも事業の種類を登録する場合はクリックしてください。 追加登録

複数の事業の種類を登録する場合は追加登録できます。

接種実施医療機関情報	※医療機関名	病院
	※医療機関名(ふりがな)	びょういん
	※郵便番号 <small>半角数字でハイフン不要</small>	1008916 検索
	※所在地(都道府県)	東京都
	※所在地(市区町村)	千代田区
	※所在地(町名以下)	麹が間1丁目2-2
	※電話番号 <small>半角数字でハイフン不要</small>	000000
	FAX番号 <small>半角数字でハイフン不要</small>	<input type="text"/>
	E-mailアドレス	<input type="text"/>
	備考	<input type="text"/>

接種実施医療機関が未定の場合は※欄は表記のように入力して下さい。

接種実施医療機関が未定の場合のみ、現時点で検討している方法を入力して下さい。

*他にも事業所を登録する場合はクリックしてください。 追加登録

確認画面へ クリア

複数の事業所を登録する場合は、追加登録出来ます。

登録申請書の入力例(国、都道府県、市区町村)

別添1

1. 申請者の設立主体の選択

申請者の設立主体	
申請者の設立主体を選択してください。 ※「民間」を選択すると、登録事業者の申請画面に、「国、都道府県、市区町村」を選択すると国、都道府県、市区町村の報告画面に移行します。	国、地方公共団体、行政 執行法人及び特定地方 独立行政法人の場合は、 「国、都道府県、市区町 村」を選択して下さい。
<input type="radio"/> 民間 <input checked="" type="radio"/> 国、都道府県、市区町村	

2. 登録申請書の入力例

特定接種登録申請書		
厚生労働大臣 殿		
※ <input type="checkbox"/> 【下記の内容を読み、同梱する場合はチェック項目にチェックをしてください。】		
新型コロナウイルス対策特別措置法（平成28年法律第91号）第28条の規定に基づき実施される特定接種の事業 となる事業者の登録について、以下の内容を申請します。本申請書には虚偽の記載はありません。		
申請者 (事業者) 情報	※ 設立区分 <input type="text" value="- 未選択 -"/>	所属機関に依り、①国②都 道府県③市区町村をリストか ら選択してください。
	※ 事業者名	所属機関名を入力してください。
	※ 事業者名(ふりがな)	
	※ 代表者氏名	所属機関の代表者名を入力し てください。
	※ 代表者氏名(ふりが な)	
	※ 郵便番号 半角数字でハイフン不要	7桁の数字を入力し、検索ボタ ンを押すと、所在地が自動入 力されます。町名以下を入力 ください。
	※ 所在地(都道府県)	
	※ 所在地(市区町村)	
	※ 所在地(町名以下)	市外局番から入力して下さい。 ハイフン及び括弧は用いないで ください。
	※ 電話番号 半角数字でハイフン不要	
※ FAX番号 半角数字でハイフン不要		
※ E-mailアドレス	test-tokutai@hhlw.go.jp	E-mailアドレスは自動入力され ているので、変更が必要な場 合は半角英数字で入力すること。
備考1		
備考2		
<input type="button" value="戻る"/> <input type="button" value="クリア"/>		事業の種類情報で、外部 事業者の登録対象業務 の従業者数を入力する場 合は、産業医を選任して いる旨及び業務継続計画 を作成している旨を入力 してください。

事業所と接種実施医療機関の登録

事業所情報	※事業所名	<input type="text"/>
	※事業所名(ふりがな)	<input type="text"/>
	※郵便番号 <small>半角数字でハイフン不要</small>	<input type="text"/>
	※所在地(都道府県)	- 未選択 -
	※所在地(市区町村)	- 未選択 -
	※所在地(町名以下)	<input type="text"/>
	※電話番号 <small>半角数字でハイフン不要</small>	<input type="text"/>
	FAX番号 <small>半角数字でハイフン不要</small>	<input type="text"/>
	E-mailアドレス	<input type="text"/>
	申請事業者の全従業員	<input type="text"/>

事業の種類情報	※事業の種類	- 未選択 -
	※事業の種類の種類1	- 未選択 -
	※事業の種類の種類2	- 未選択 -
	登録対象業務の従業員数 <small>(常勤換算)</small>	0
	※うち申請事業者の登録 対象業務の従業員数	0
	※うち外部事業者の登録 対象業務の従業員数	0
備考	<input type="text"/>	

複数の事業所及び事業の種類を入力する場合は、Excelに入力することで一括でアップロードが出来ます。

7桁の数字を入力し、検索ボタンを押すと、所在地が自動入力されます。町名以下を入力ください。

市外局番から入力して下さい。ハイフン及び括弧は用いないで下さい。

申請事業者の当該事業所における全従業員数を入力してください。

プルダウン形式です。リストから選択して下さい。

自動計算されるため入力出来ません。

登録対象業務の従業員数の登録対象業務ごとの内訳を入力して下さい。

他にも事業の種類を登録する場合はクリックしてください。 **追加登録**

接種実施医療機関情報	※医療機関名	病院
	※医療機関名(ふりがな)	びょういん
	※郵便番号 <small>半角数字でハイフン不要</small>	1008916
	※所在地(都道府県)	東京都
	※所在地(市区町村)	千代田区
	※所在地(町名以下)	霞が関1丁目2-2
	※電話番号 <small>半角数字でハイフン不要</small>	000000
	FAX番号 <small>半角数字でハイフン不要</small>	<input type="text"/>
	E-mailアドレス	<input type="text"/>
	備考	<input type="text"/>

複数の事業の種類を登録する場合は追加登録できます。

接種実施医療機関が未定の場合は※欄は表記のように入力して下さい。

接種実施医療機関が未定の場合のみ、現時点で検討している方法を入力して下さい。

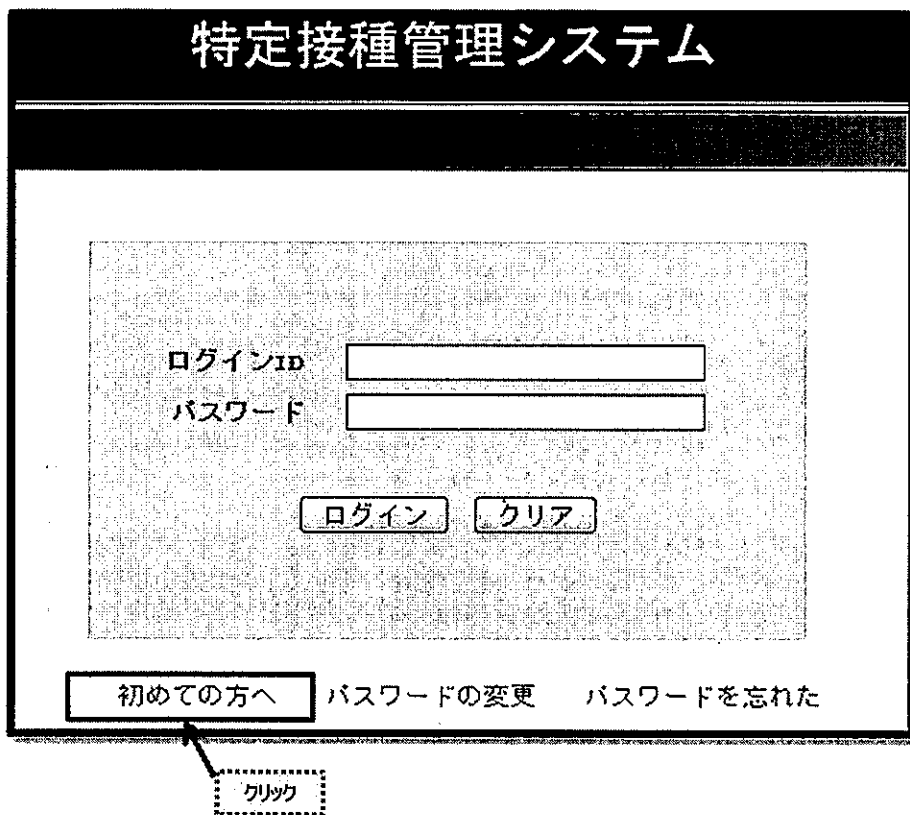
*他にも事業所を登録する場合はクリックしてください。 **追加登録**

確認画面へ **クリア**

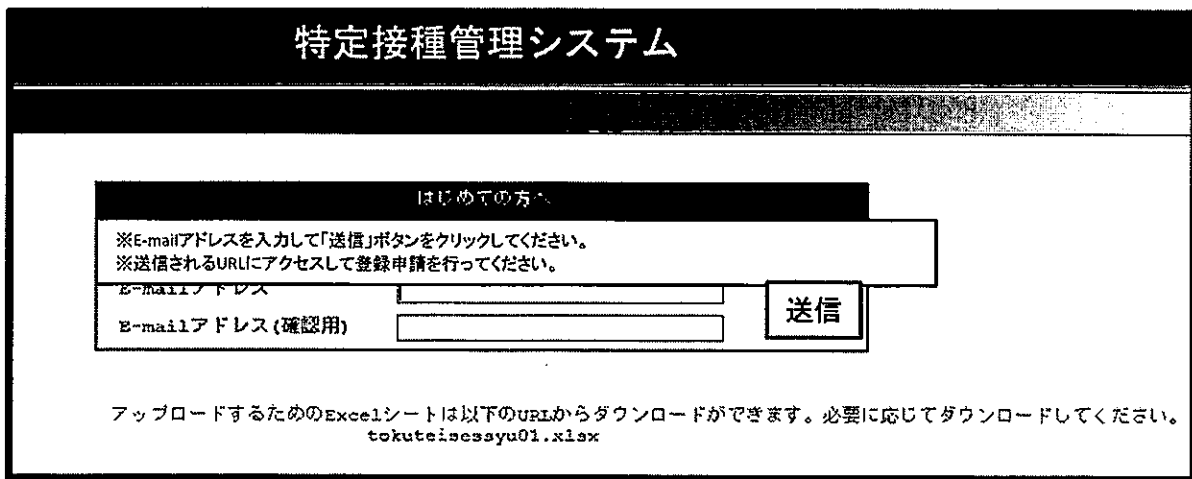
複数の事業所を登録する場合は、追加登録出来ます。

1. 特定接種管理システムにおける登録申請方法

- ①下記のリンクにアクセスすると本システムの【ログイン画面】が表示されます。
<https://tokuteisessyu.jp/Vaccine2/login.jsp>
- ②【ログイン画面】にて[初めての方へ]ボタンをクリックします。



- ③【初めての方への】画面が表示されます。



- ④[E-mailアドレス]、[E-mailアドレス(確認)]を入力してください。
[送信]ボタンをクリックすると入力したE-mailアドレスに登録申請画面を表示するためのURL付きのメールを送信します。

特定接種管理システム

はじめの方へ

※E-mailアドレスを入力して「送信」ボタンをクリックしてください。
※送信されるURLにアクセスして登録申請を行ってください。

E-mailアドレス	<input style="width: 95%;" type="text"/>	送信	← クリック
E-mailアドレス(確認)	<input style="width: 95%;" type="text"/>		

アップロードするためのExcelシートは以下のURLからダウンロードができます。必要に応じてダウンロードしてください。
tokuteisessyu01.xlsx

入力項目	最大入力
E-mailアドレス	50文字

※送信ボタンをクリックすると、入力したE-mailアドレスにメールが送信されます。

- ⑤送信されたメールには、登録申請画面にアクセスできるURLと、複数の事業所情報を一括でアップロードするためのExcelシートをダウンロードするためのURLが送付されます。アップロード方法については、「特定接種登録申請書の入力に関する手引き」の4事業所情報をご参照ください。

- ⑥送信されたURLにアクセスすると登録申請画面が表示されますので、まず、申請者の設立主体を選択し、登録申請書(別添1を参照)に必要な事項を入力してください。

特定接種管理システム

はじめの方へ

申請者の設立主体を選択して下さい。
※「民間」を選択すると、民間事業者の申請画面に、「国、都道府県、市区町村」を選択すると、国、都道府県、市区町村の報告画面に移行します。

民間 国、都道府県、市区町村

⑦同意事項をご確認いただき、チェックを入れてください。

特定接種登録申請書

厚生労働大臣 殿

※ 【下記の内容を読み、同意する場合はチェック項目にチェックをしてください。】

新型インフルエンザ等対策特別措置法（平成24年法律第31号）第28条の規定に基づき実施される特定接種の対象となる事業者の登録について、以下の内容を申請します。本申請書には虚偽の記載はありません。

⑧必要事項を入力したら、「確認画面へ」をクリックしてください。

接種実施 医療機関情報	※医療機関名	P
	※医療機関名(ふりがな)	P
	※郵便番号 <small>半角数字でハイフン不要</small>	1008916 <input type="button" value="検索"/>
	※所在地(都道府県)	東京都
	※所在地(市区町村)	千代田区
	※所在地(町名以下)	霞ヶ関1丁目2番2号
	※電話番号 <small>半角数字でハイフン不要</small>	1111111111
	FAX番号 <small>半角数字でハイフン不要</small>	0000000000
	E-mailアドレス	test-tokutei@mhlw.go.jp
	備考	

*他にも事業所を登録する場合はクリックしてください。

クリック

⑧確認が完了したら、「送信」ボタンをクリックしてください。
 なお、「送信」ボタンをクリックすると申請書を修正することが出来なくなりますのでご注意ください。

事業の種別情報	事業の種別	新型インフルエンザ等医療型
	事業の種別の種目1	
	事業の種別の種目2	
	登録対象業者の従業員数 <small>(登録機関)</small>	9
	うち申請事業者の登録対象業者の従業員数	5
	うち外部事業者の登録対象業者の従業員数	4
	備考	*****

接種実施 医療機関情報	医療機関名	いんふる
	医療機関名(ふりがな)	いんふる
	郵便番号	1008916
	所在地(都道府県)	東京都
	所在地(市区町村)	
	所在地(町名以下)	
	電話番号	
	FAX番号	
E-mailアドレス		
備考	*****	

※送信ボタンをクリックすると、④で入力したE-mailアドレスにメールが送信されます。

クリック

⑨登録申請が完了すると、登録申請の申請者情報で入力したE-mailアドレスに、登録申請完了のお知らせと、ログインID及びパスワードが付与されます。なお、ログインIDは④で入力したE-mailアドレスになります。

件名： 特定接種管理システムから次の案件が届いています。

登録申請が完了しました。

ログインIDとパスワードは以下になります。

ログインID: ○○○○@○○○○

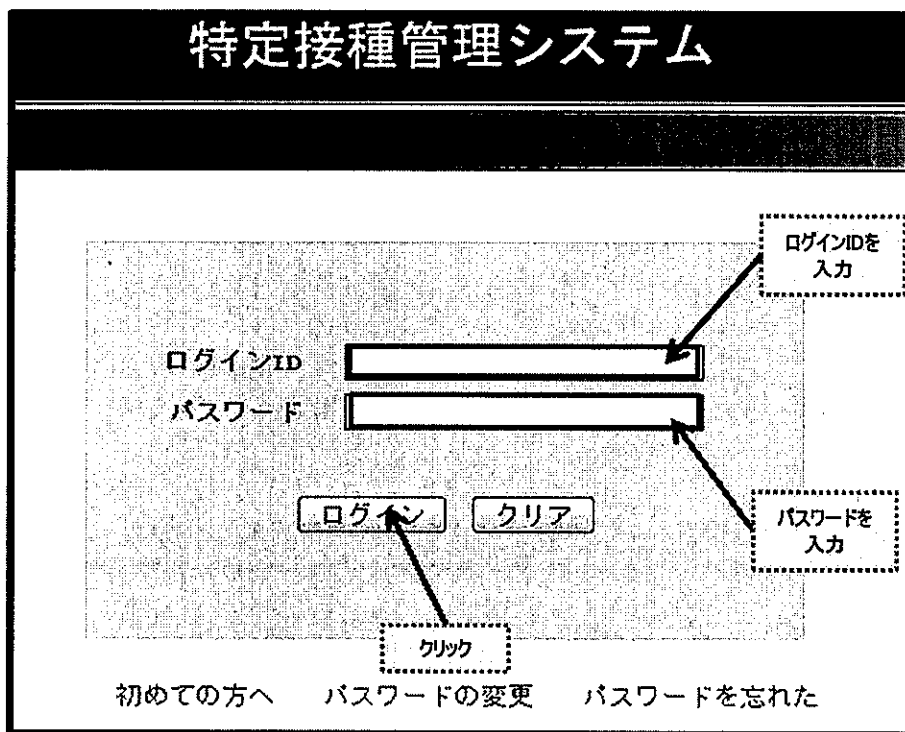
パスワード: ○○○○○○○○○

※申請内容の確認や疑義照会時の修正等で、ログインする場合は、
2. 特定接種管理システムのログイン方法を参照してください。

2. 特定接種管理システムのログイン方法

①下記のリンクにアクセスすると本システムの【ログイン画面】が表示されます。
<https://tokuteisessyu.jp/Vaccine2/login.jsp>

②【ログインID】および【パスワード】に、登録申請完了時に通知した【ログインID】と【パスワード】を入力してください。
 【ログイン】ボタンをクリックすると、本システムにログインすることができます。



入力項目	最大入力	登録内容
ログインID	50文字	IDを入力して下さい。
パスワード	32文字	パスワードを入力して下さい。

③ログインすると、申請内容の確認や疑義照会時の申請書の修正ができます。
 なお、申請書の修正は疑義照会時にしか出来ません。

3. パスワードを変更する。

①【ログイン画面】にて[パスワード変更]ボタンをクリックします。

特定接種管理システム

ログインID

パスワード

初めての方へ パスワードを忘れた

クリック

Detailed description: This is a screenshot of a web application interface titled '特定接種管理システム' (Specific Vaccination Management System). It shows a login form with two input fields: 'ログインID' (Login ID) and 'パスワード' (Password). Below the fields are two buttons: 'ログイン' (Login) and 'クリア' (Clear). At the bottom of the form area, there are three links: '初めての方へ' (For first-time users), 'パスワードの変更' (Change password), and 'パスワードを忘れた' (Forgot password). A dashed box highlights the 'パスワードの変更' button, and an arrow points from it to a label 'クリック' (Click) in a dashed box.

②【パスワード変更画面】が表示されます。

特定接種管理システム

ログインID

既存パスワード

新しいパスワード

新しいパスワード(確認)

Detailed description: This is a screenshot of the password change screen within the '特定接種管理システム'. It features four input fields: 'ログインID' (Login ID), '既存パスワード' (Current password), '新しいパスワード' (New password), and '新しいパスワード(確認)' (New password confirmation). Below the fields are two buttons: '取消' (Cancel) and '変更' (Change).

③[ログインID]、[パスワード]、[新しいパスワード]、[新しいパスワード(確認)]を入力します。

入力項目	最大入力文字数	入力内容
ログインID	50文字	IDを入力してください。
パスワード	32文字	既存のパスワードを入力してください。
新しいパスワード	32文字	8文字以上の半角英字と半角数字を組み合わせて入力してください。大文字と小文字は区別されません。
新しいパスワード(確認)	32文字	新パスワードと同じ内容を入力してください

④すべての入力完了したら、[変更]ボタンをクリックします。
 [変更]ボタンをクリックすると、入力した新しいパスワードに変更され、「パスワードの変更」メールが送信されます。入力に誤りがある場合、エラーメッセージが表示されるので、修正後に再度[変更]ボタンをクリックしてください。

4. パスワードを再発行する。

ログインIDやパスワードを忘れた場合は、パスワードの再発行を行ってください。

①【ログイン画面】にて[パスワードを忘れた]ボタンをクリックします。

特定接種管理システム

ログインID

パスワード

ログイン クリア

初めての方へ パスワードの変更 **パスワードを忘れた**

クリック

②【パスワードを忘れた画面】が表示されます。

③[E-mailアドレス]及び[電話番号]を入力します。

パスワードを忘れた場合は、以下に登録E-mailアドレスおよび電話番号を入力し、「送信」ボタンをクリックしてください。
登録E-mailアドレスに新しいパスワードを送信します。

E-mailアドレス

電話番号

送信 クリア

E-mailアドレスを入力

電話番号を入力

入力項目	最大入力文字数	入力内容
E-mailアドレス	50文字	申請時に「申請者情報」で入力したE-mailアドレスを入力してください。
電話番号	20文字	申請時に「申請者情報」で入力した電話番号を入力してください。

④E-mailアドレスと電話番号を入力したら[送信]ボタンをクリックします。
[送信]ボタンをクリックすると、当該E-mailアドレスにログインID及び新しいパスワードを送信します。入りに誤りがある場合、エラーメッセージが表示されるので、修正後に再度[送信]ボタンをクリックしてください。

特定接種管理システム

パスワードを忘れた
閉じる

パスワードを忘れた

パスワードを忘れた場合は、以下の項目を入力し「送信」ボタンをクリックしてください。
申請時に入力したE-mailアドレスに新しいパスワードを送信します。

E-mail アドレス:

電話番号:

クリック

※送信ボタンをクリックすると、1④で入力したE-mailアドレスにメールが送信されます。

⑤申請者情報で入力したE-mailアドレスに新しいパスワードが送信されます。

件名: 特定接種管理システムから次の案件が届いています。

パスワードを再発行しました。
ログインID及び新しいパスワードは以下になります。

ログインID: ○○○○○○
パスワード: ○○○○○○

