

平成 24 年度の高齢者虐待の状況について

「高齢者虐待の防止、高齢者の養護者に対する支援等に関する法律」に基づき、平成 24 年度の県内の高齢者虐待の状況を取りまとめましたので公表します。

I 養介護施設従事者等による高齢者虐待

相談・通報件数は 21 件あり、そのうち虐待の事実が認められた事例は 2 件あります。

H23 年度と比較すると相談・通報件数は 20 件減少、虐待の事実が認められた事例件数は 1 件増加しています。

虐待の事実が認められた事例

		事例 1	事例 2
養介護施設・事業所の種類		介護老人保健施設	通所介護等
虐待を行った職員の職種		介護職員	管理職
虐待の類型		身体的虐待	経済的虐待
被虐待高齢者の状況	性別	男 1 名、女 1 名	男 1 名
	年齢区分	65 歳以下 75～79 歳	80 歳～84 歳
	要介護状態区分	要介護 5 要介護 4	要介護 2
虐待事例に対する市町及び県の対応		報告徴収・質問・立入検査 改善勧告	報告徴収・質問・立入検査 改善指導

Ⅱ 養護者による高齢者虐待

H23 年度より相談・通報件数は 33 件減少、虐待を受けた又は受けたと判断したケースは 14 件増加している。各市町では被虐待高齢者と虐待者を分離するほか、介護保険サービスの利用につなげるなど被虐待者、虐待者双方の支援を行っている。

1 相談・通報件数 188 件

虐待を受けた又は受けたと判断したケース 136 件(139 人)

2 高齢者虐待に関する概要

①高齢者虐待に関する相談や通報の割合は介護支援専門員・介護保険事業所職員が 32.2%と最も多く、次いで家族・親族(15.1%)、警察(12.7%)、となっている。

②虐待の種別については、身体的虐待が 76.3%と最も多く、次いで心理的虐待(36.0%)、経済的虐待(25.2%)、介護等放棄(19.4%)の順となっている。

図1 相談・通報者(複数回答)

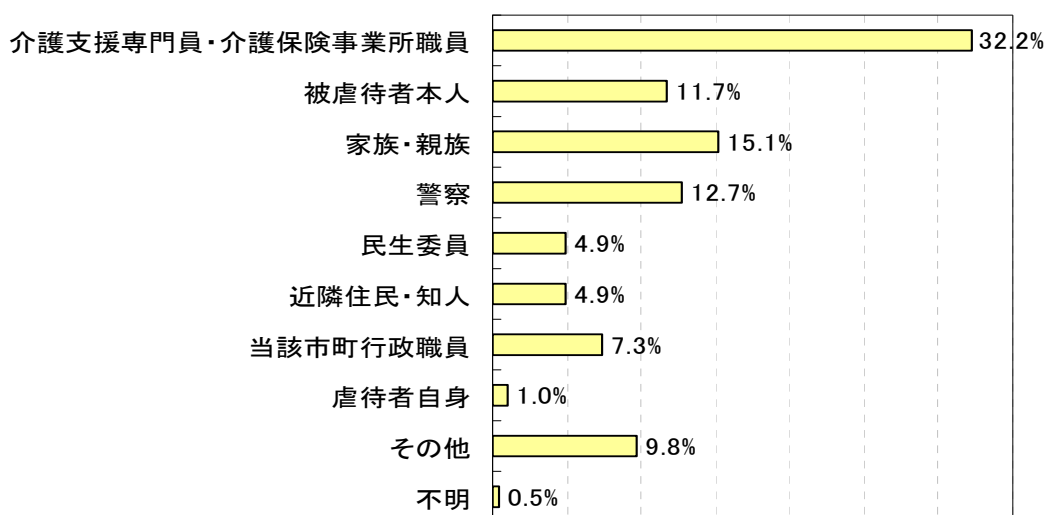
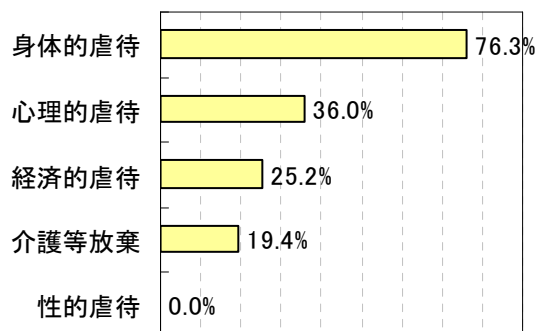


図2 虐待の種別・類型(複数回答)



- ③被虐待高齢者の性別については、女性が80.6%となっている。
年齢階級については、75歳以上が69.0%となっている。

図3 被虐待者の性別

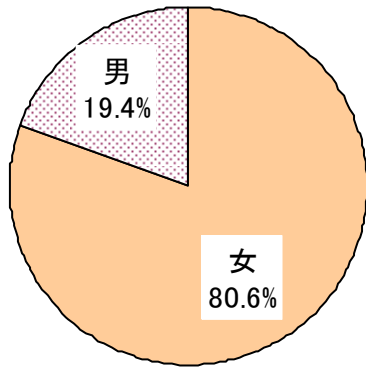
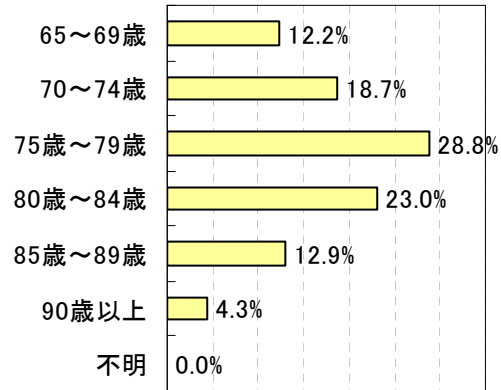


図4 被虐待者の年齢



- ④被虐待高齢者の61.2%は介護保険の認定を受けている。その中で要介護1が22.4%と最も多く、次いで要介護2(21.2%)、要介護3(21.2%)の順となっている。

図5 被虐待高齢者の要介護認定

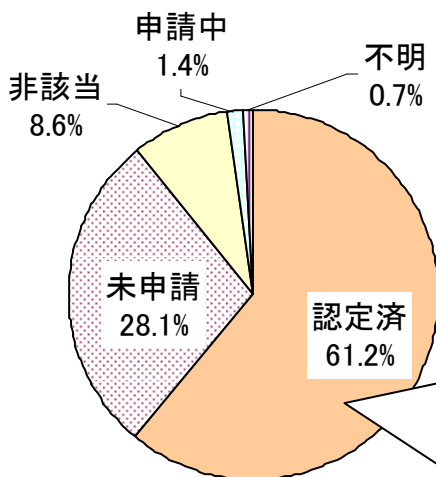
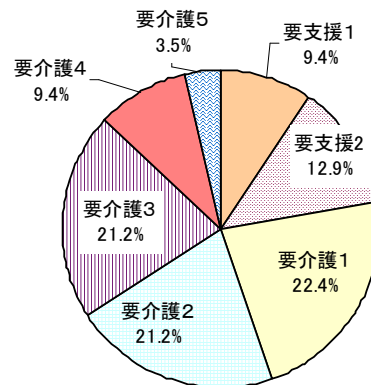


図6 要介護認定者の要介護状況



⑤虐待者との同居・別居の状況については、被虐待高齢者の79.9%は虐待者と同居している。虐待者としては息子が44.5%と最も多く、次いで夫(16.1%)、娘(14.2%)の順となっている。

図7 同居の有無

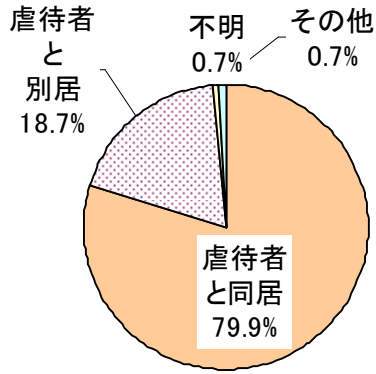
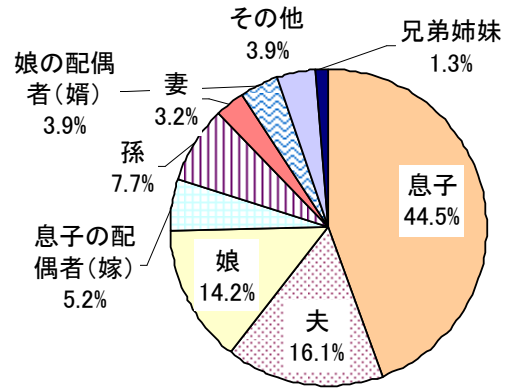


図8 虐待者の続柄



⑥虐待者と被虐待高齢者への対応について、分離したのは29.4%であり、57.6%は分離せず関係者が双方を支援しながら自宅での生活を続けている。

図9 虐待への対応状況

