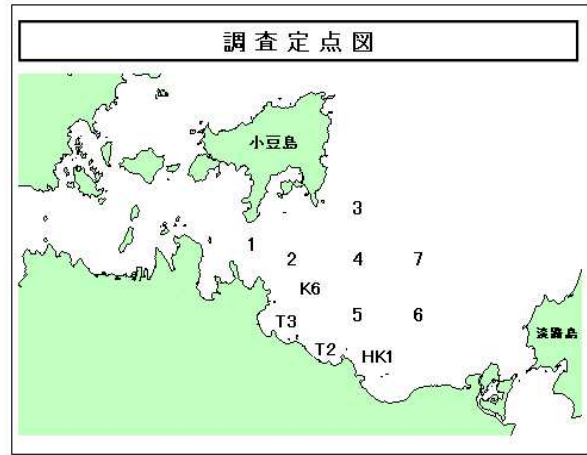


カタクチイワシ卵稚仔出現状況 (2019. 8-1号)

香川県水産試験場 小林
TEL: 087-843-6511

調査日: 2019年8月2日
調査方法: 丸特ネットによる鉛直曳
調査定点: 播磨灘11定点(右図)



播磨灘11定点における卵の平均出現数は0.6個と、平年の3%でした。
また、稚仔の平均出現数は1.1尾と、平年の4%でした。餌料生物として重要なカイアシ類は、平年を下回っています。

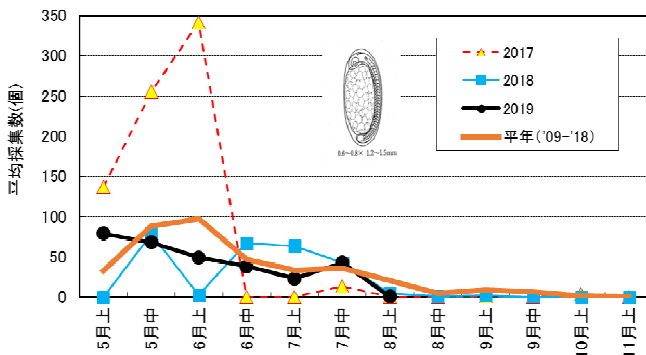
【カタクチ卵】 定点別出現数

| 年 定点 | 1 | 2 | 3 | 4 | 5 | 6 | 7 | HK1 | T2 | T3 | K6 | 11点平均値 | 平年('09-'18) |
|----------|---|---|----|---|---|---|---|-----|----|----|----|--------|-------------|
| 2017.8.2 | 0 | 0 | 0 | 0 | 0 | 1 | 0 | 0 | 0 | 0 | 0 | 0.1 | 20.7 |
| 2018.8.2 | 0 | 0 | 20 | 0 | 2 | 0 | 4 | 3 | 0 | 1 | 18 | 4.4 | |
| 2019.8.2 | 0 | 0 | 0 | 6 | 0 | 0 | 0 | 0 | 0 | 1 | 0 | 0.6 | |

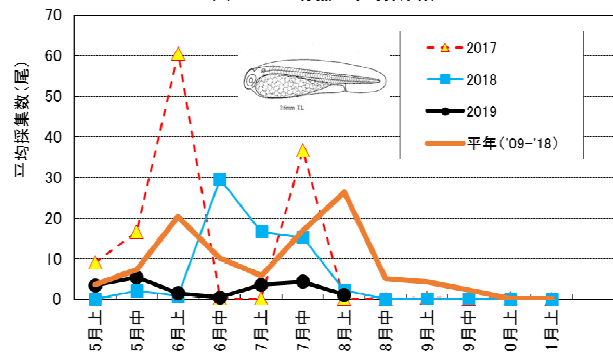
【カタクチ稚仔】 定点別出現尾数

| 年 定点 | 1 | 2 | 3 | 4 | 5 | 6 | 7 | HK1 | T2 | T3 | K6 | 11点平均値 | 平年('09-'18) |
|----------|---|---|----|---|---|---|---|-----|----|----|----|--------|-------------|
| 2017.8.2 | 0 | 0 | 0 | 1 | 0 | 0 | 0 | 0 | 0 | 0 | 0 | 0.1 | 26.4 |
| 2018.8.2 | 0 | 0 | 18 | 4 | 0 | 0 | 0 | 2 | 0 | 0 | 1 | 2.3 | |
| 2019.8.2 | 0 | 2 | 4 | 1 | 0 | 0 | 0 | 1 | 1 | 2 | 1 | 1.1 | |

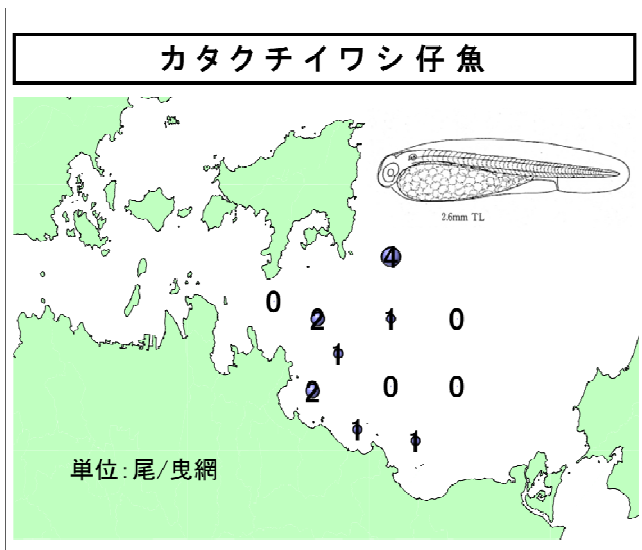
カタクチイワシ卵の平均採集数



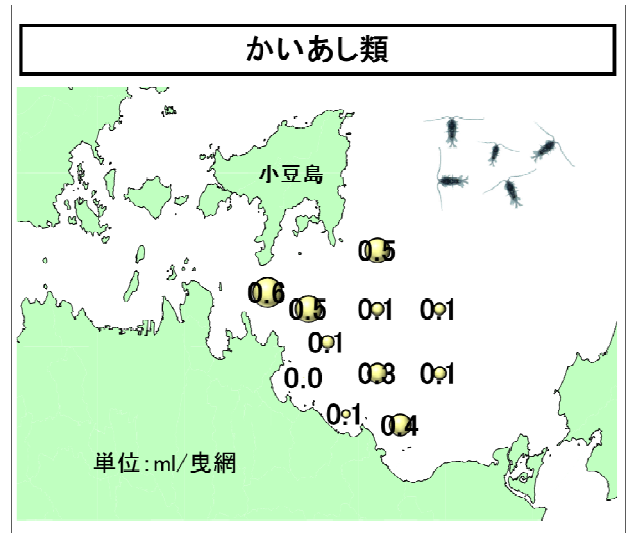
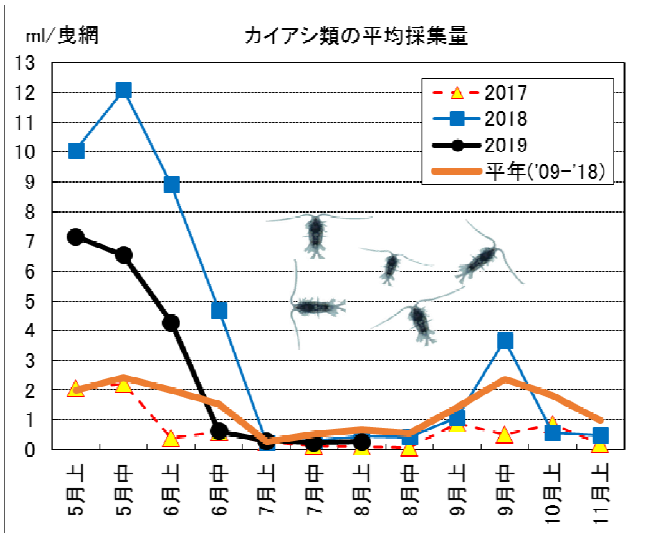
カタクチイワシ仔魚の平均採集数



* グラフの値は、播磨灘11定点の平均値を表す。



【参考】



カイアシ類採集量は、プランクトン採集量(沈殿量)に占めるカイアシ類のおおよその割合から算出しています。餌料環境の目安としてご参照ください。

※カタクチイワシ卵稚仔情報は、「水産試験場ホームページ」の「情報提供」の「カタクチイワシ卵稚仔速報」でも公開しています。
<http://www.pref.kagawa.jp/suisanshiken/>

※次回の調査は8月14日に実施予定です。