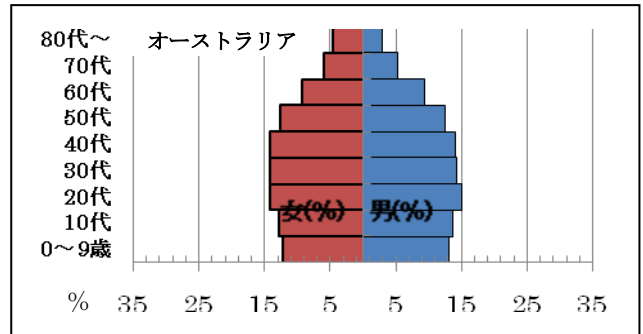
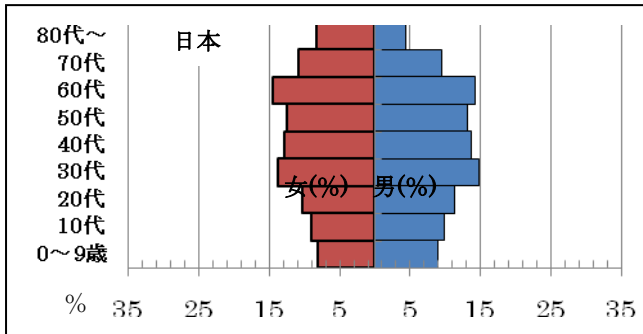


中社 (地)	日本の様々な地域	組	氏名
No.10	世界と比べた日本の地域的特色(3) (人口)	番	

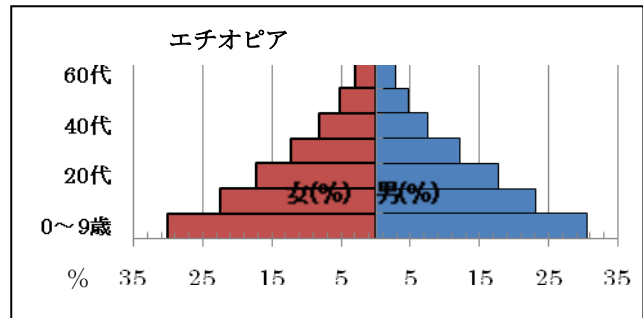
1 次の資料は、世界の国と日本の年齢別人口構成をグラフで示したものである。次の資料を見て、以下の問いに答えなさい。(国際連合世界人口年鑑 2009-2010、日本国勢図会 2012/13 より作成)



(1) このようなグラフを何と呼ぶか書きなさい。

( )

(2) 次の文章は、日本の人口構成の特徴を他の2カ国と比較して述べたものである。文中の( )に、適切な語を下の語群から選び、入れなさい。



日本の人口構成は他の国と比較して( )の割合が高い。これは出生率が低下し( )が進んだことと、医療技術の進歩で死亡率が低下することで( )が進んだことなどによる。一方で、エチオピアをはじめとした発展途上国では( )の人口の割合が高く、急速に人口が増加する( )と呼ばれる現象がおこっている。これらの人口構成のグラフは、それぞれ富士山型、つりがね型、つぼ型と分類され、日本は( )である。

**語群**

人口爆発、少子高齢化、高齢化、少子化、年少人口、生産年齢人口、老年人口  
人口増加、人口減少、男性、女性、富士山型、つりがね型、つぼ型

2 次の文章は、日本の人口の特徴を表したものである。文中の( )に適切な語句を書きなさい。

日本では、人口の大部分が平野や盆地に分布している。なかでも、( )圏と呼ばれる東京・( )・( )をはじめとした都市部では、就労や進学のために人口の集中が目立つ。このように人口密度が高くなった地域を( )地域と呼ぶ。このような地域では、災害時の対策や交通渋滞が深刻な問題となっている。一方で、農村や山間部、離島などでは、都市部へ人口が流出したために、( )地域となっている。このような地域では、人口の減少と経済活動の衰退によって、地域社会を維持する機能が弱くなっているところもある。

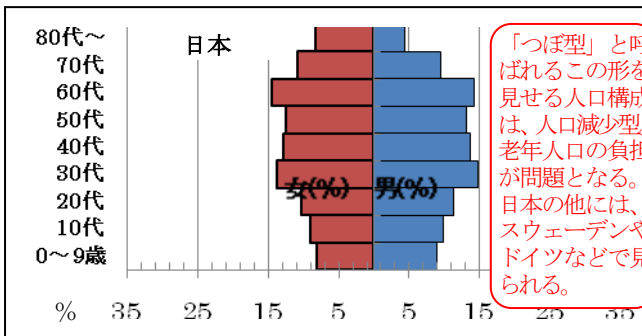
3 次の①～③の単語の説明として適当なものを右の説明から選び、線で結びなさい。

**説明**

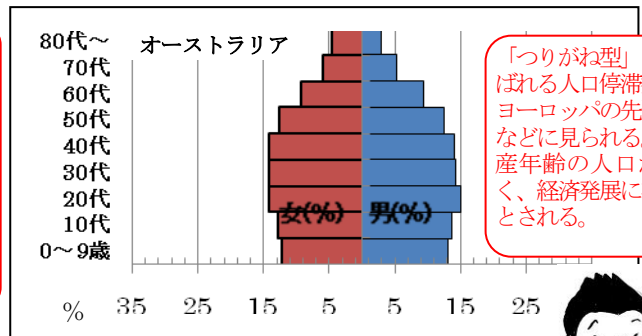
- |               |   |                             |
|---------------|---|-----------------------------|
| ①ドーナツ化現象      | • | • 地域を活性化させようとする活動           |
| ②「町おこし」「村おこし」 | • | • 1960～70年代にかけて郊外に造られた住宅地   |
| ③ニュータウン       | • | • 都市中心部の人口が減少し、郊外に人口が移動する現象 |

中社 (地)	日本の様々な地域 世界と比べた日本の地域的特色 (3)	組	氏名
No.10	(人口)	番	

1 次の資料は、世界の国と日本の年齢別人口構成をグラフで示したものである。次の資料を見て、以下の問いに答えなさい。(国際連合世界人口年鑑 2009-2010、日本国勢図会 2012/13 より作成)



「つぼ型」と呼ばれるこの形を見せる人口構成は、人口減少型。老年人口の負担が問題となる。日本の他には、スウェーデンやドイツなどで見られる。

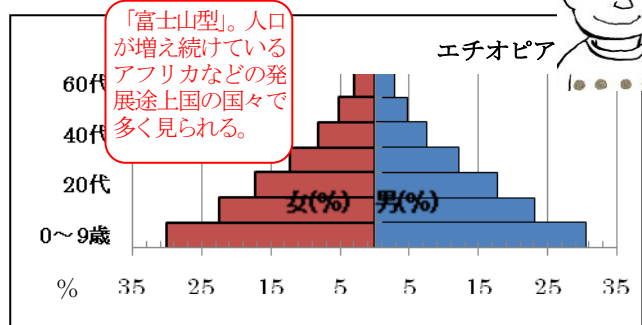


「つりがね型」と呼ばれる人口停滞型。ヨーロッパの先進国などに見られる。生産年齢の人口が多く、経済発展に有利とされる。

(1) このようなグラフを何と呼ぶか書きなさい。

( 人口ピラミッド )

(2) 次の文章は、日本の人口構成の特徴を他の2カ国と比較して述べたものである。文中の ( ) に、適切な語を下の語群から選び、入れなさい。



「富士山型」。人口が増え続けているアフリカなどの発展途上国の国々で多く見られる。



日本の人口構成は他の国と比較して ( 高齢者 ) の割合が高い。これは出生率が低下し ( 少子化 ) が進んだことと、医療技術の進歩で死亡率が低下することで ( 高齢化 ) が進んだことなどによる。一方で、エチオピアをはじめとした発展途上国では ( 年少人口 ) の人口の割合が高く、急速に人口が増加する ( 人口爆発 ) と呼ばれる現象がおこっている。これらの人口構成のグラフは、それぞれ富士山型、つりがね型、つぼ型と分類され、日本は ( つぼ型 ) である。

日本は、世界一の長寿国の高齢社会 (総人口に占める65歳以上の人口の割合が14%～21%) です。出生率の低下の原因には女性の社会進出が盛んになったことや、子どもの養育費が増加、乳幼児の育児施設の不足などがあります。子育てをしながらでも働きやすい環境をつくるのが課題となっています。

- 語群
- 人口爆発、少子高齢化、高齢化、少子化、年少人口、生産年齢人口、老年人口
  - 人口増加、人口減少、男性、女性、富士山型、つりがね型、つぼ型

2 次の文章は、日本の人口の特徴を表したものである。文中の ( ) に適切な語句を書きなさい。

日本では、人口の大部分が平野や盆地に分布している。なかでも、( 三大都市 ) 圏と呼ばれる東京・( 大阪 )・( 名古屋 ) をはじめとした都市部では、就労や進学のために人口の集中が目立つ。このように人口密度が高くなった地域を ( 過密 ) 地域と呼ぶ。このような地域では、災害時の対策や交通渋滞が深刻な問題となっている。一方で、農村や山間部、離島などでは、都市部へ人口が流出したために、( 過疎 ) 地域となっている。このような地域では、人口の減少と経済活動の衰退によって、地域社会を維持する機能が弱くなっているところもある。

日本の人口密度は非常に高く、都心や副都心のまわりにある住宅地区では1k㎡あたりの人口密度は1万人をこえています。国全体の数値と比較しても、アメリカが32人/k㎡、フランスが113人/k㎡に対して、日本は338人/k㎡となっています。

3 次の①～③の単語の説明として適当なものを右の説明から選び、線で結びなさい。

- ①ドーナツ化現象
  - ②「町おこし」「村おこし」
  - ③ニュータウン
- ・地域を活性化させようとする活動
  - ・1960～70年代にかけて郊外に造られた住宅地
  - ・都市中心部の人口が減少し郊外に人口が移動する現象

人口移動に伴って中心部の人口が減少し、郊外の人口が増えることで中心部の人口が空洞化する現象をドーナツ化現象と呼びます。ニュータウンの人口の増加とも関連している社会問題の一つです。