



「110番アプリ」ダウンロード手順



iPhoneの人はAppStoreから、Androidの人はGooglePlayで、「110番アプリ」を検索してください！



このアプリは、聴覚や言語に障害のある方など、音声による110番通報が困難な方が、警察に通報するためのものです！ 音声による110番通報が可能な方は電話で110番をお願いします！



iPhoneの場合(画面はイメージ)



最初に表示されるホーム画面で「App Store」をタップ



検索をタップ



検索入力欄に「110番アプリ」と入力




*110番アプリの[入手]をタップ



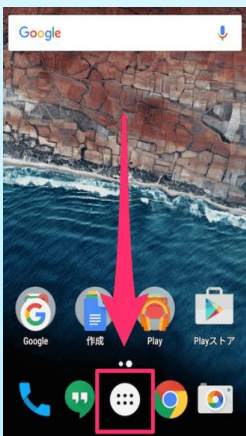
[インストール]をタップ

※注意※

iOS13以降のOSをお使いの方は Android8.0以降のOSをお使いの方は  をご利用ください。

iOS12以前のOSをお使いの方は Android7.1.2以前のOSをお使いの方は  をご利用ください。

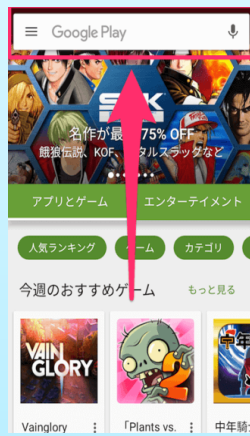
アプリの機能に大きな違いはありません。



最初に表示されるホーム画面で、アプリ一覧をタップ



一覧の中から、「Playストア」を探してタップ



Google Playの画面の一番上にあるフォームをタップ



検索入力欄に「110番アプリ」と入力



*110番アプリの[インストール]をタップ

Androidの場合(画面はイメージ)