

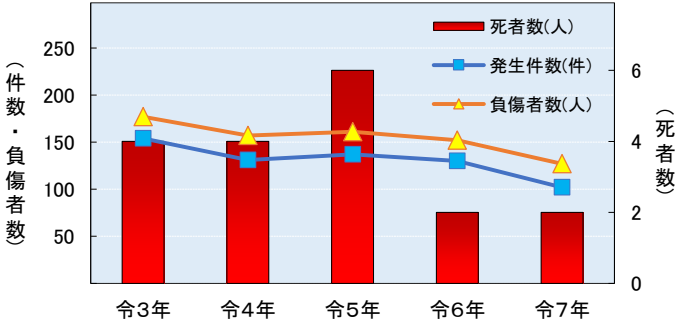
事業用貨物が関係した交通事故発生状況【令和7年中】

1 交通事故発生状況

	令3年	令4年	令5年	令6年	令7年
発生件数	154件	131件	137件	130件	102件
死者数	4人	4人	6人	2人	2人
負傷者数	177人	157人	161人	152人	127人

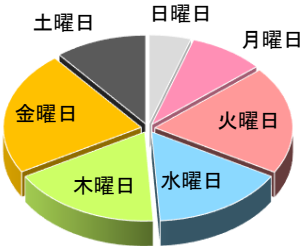
※ 発生件数は第1当事者、第2当事者の合計

※ 死傷者数は当該事故による実数



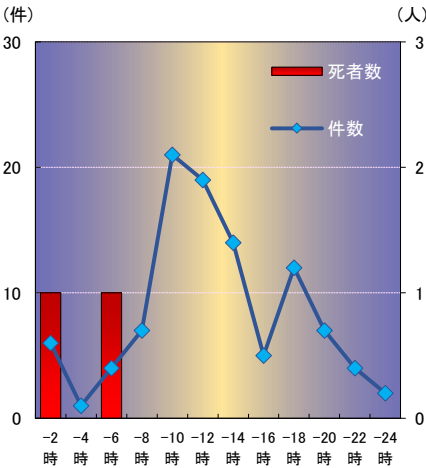
2 曜日別発生状況

曜日	件数
日曜日	5件
月曜日	9件
火曜日	20件
水曜日	16件
木曜日	18件
金曜日	23件
土曜日	11件
合計	102件

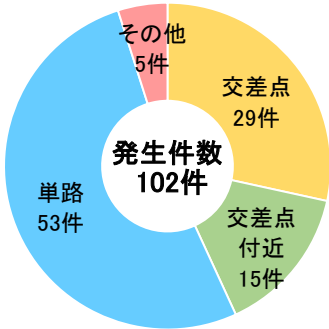


3 時間別発生状況

発生時間	件数	死者数
0時～2時	6件	1人
2時～4時	1件	-
4時～6時	4件	1人
6時～8時	7件	-
8時～10時	21件	-
10時～12時	19件	-
12時～14時	14件	-
14時～16時	5件	-
16時～18時	12件	-
18時～20時	7件	-
20時～22時	4件	-
22時～0時	2件	-
合計	102件	2人



5 道路形状別発生状況



6 路線別発生状況

路線	件数	構成率
高速道路	6件	5.9%
国道		
11号	23件	22.5%
32号	3件	2.9%
193号	1件	1.0%
438号	-	-
その他	3件	2.9%
小計	30件	29.4%
県道		
主要地方道	23件	22.5%
その他	12件	11.8%
小計	35件	34.3%
市町道	26件	25.5%
その他	5件	4.9%
合計	102件	100.0%

4 事故類型別発生状況

事故類型	件数	構成率
人対車両		
対面通行中	-	-
背面通行中	-	-
横断中	1件	1.0%
路上作業中	-	-
その他	1件	1.0%
小計	2件	2.0%
軽車両対車両		
正面衝突	-	-
追突	-	-
出会い頭	6件	5.9%
左折時	1件	1.0%
右折時	-	-
その他	6件	5.9%
小計	13件	12.7%
車両相互		
正面衝突	7件	6.9%
追突	7件	6.9%
進行中	32件	31.4%
その他	16件	15.7%
追越追抜時	4件	3.9%
すれ違い時	2件	2.0%
左折時	5件	4.9%
右折時	1件	1.0%
その他	12件	11.8%
小計	86件	84.3%
車両単独		
工作物衝突	1件	1.0%
その他	-	-
小計	1件	1.0%
列車	-	-
合計	102件	100.0%

7 主な事故原因(第1当事者)

事故原因	件数	構成率
信号無視	7件	6.9%
一時不停止等	3件	2.9%
歩行者妨害等	1件	1.0%
操作不適	6件	5.9%
考え事漫然	14件	13.7%
脇見	15件	14.7%
動静不注視	9件	8.8%
安全不確認	25件	24.5%
その他	22件	21.6%
合計	102件	100.0%