

# 高齢ドライバーが関係した交通事故発生状況【令和7年中】

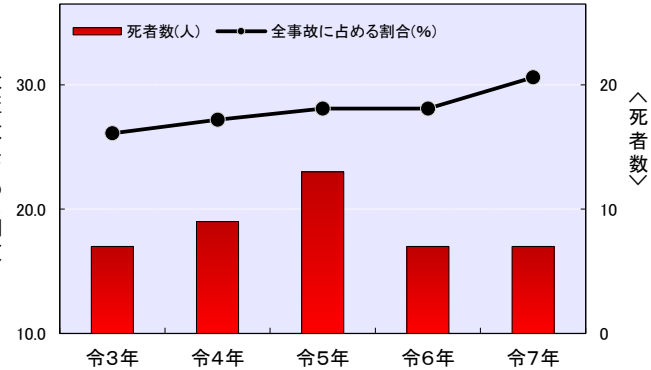
※高齢ドライバーとは、高齢者が原付(特定小型原付は含まない)以上かつ、第1当事者となった者をいいます。第1当事者とは、交通事故に関係した者のうち、過失がより重い者をいい、過失が同程度の場合には、負傷の程度が軽い者をいいます。

## 1 高齢ドライバー事故発生状況

	令3年	令4年	令5年	令6年	令7年
発生件数	845件	831件	833件	810件	796件
死者数	7人	9人	13人	7人	7人
負傷者数	971人	991人	995人	973人	935人
全事故に占める割合	26.1%	27.2%	28.1%	28.1%	30.6%

※ 第1当事者が65歳以上(原付以上)の発生件数  
全事故は第1当事者(原付以上)の事故件数

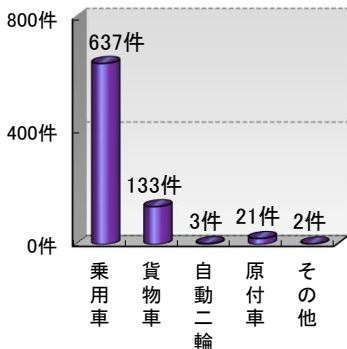
全事故に占める割合



## 2 月別発生状況

	1月	2月	3月	4月	5月	6月	7月	8月	9月	10月	11月	12月
発生件数	72件	53件	70件	74件	55件	59件	61件	54件	63件	78件	72件	85件
死者数	1人	-	-	1人	-	-	2人	1人	-	-	1人	1人
傷者数	79人	65人	83人	84人	74人	65人	74人	60人	74人	86人	85人	106人

## 3 当事者別発生状況



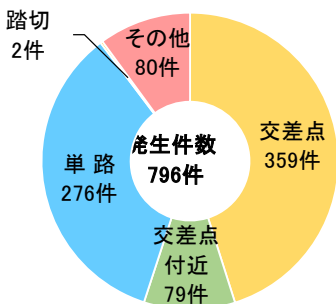
## 4 市町別発生状況

市 町	件数	死者数
高松市	396件	2人
丸亀市	95件	-
坂出市	36件	2人
善通寺市	20件	-
観音寺市	46件	-
さぬき市	49件	1人
東かがわ市	27件	-
三豊市	39件	-
土庄町	5件	-
小豆島町	5件	-
三木町	15件	-
直島町	3件	-
宇多津町	10件	-
綾川町	16件	-
琴平町	5件	-
多度津町	12件	1人
まんのう町	17件	1人
高速道路	-	-
合 計	796件	7人

## 5 事故類型別

事故類型		件数	構成率
人対車両	対面通行中	6件	0.8%
	背面通行中	14件	1.8%
	横断中	47件	5.9%
	その他	34件	4.3%
	小 計	101件	12.7%
車両相互	正面衝突	13件	1.6%
	追 突	165件	20.7%
	出会い頭	255件	32.0%
	追越追抜時	13件	1.6%
	すれ違い時	9件	1.1%
	右左折時	114件	14.3%
	その他	106件	13.3%
	小 計	675件	84.8%
	工作物衝突	8件	1.0%
車両単独	駐車車両	3件	0.4%
	路外逸脱	2件	0.3%
	転 倒	-	-
	その他	5件	0.6%
	小 計	18件	2.3%
列 車		2件	0.3%
合 計		796件	100.0%

## 6 道路形状別発生状況



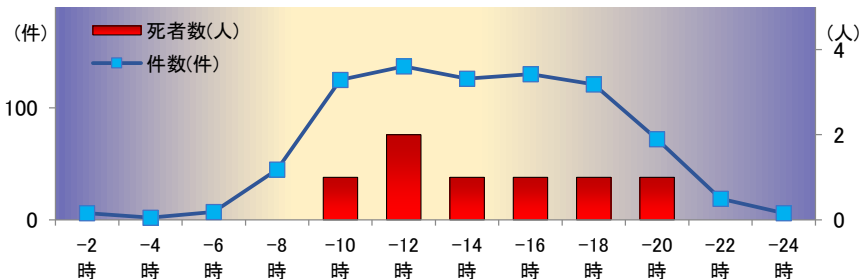
## 7 ドライバーの年齢別内訳

年 齢	65～69歳	70～74歳	75～79歳	80～84歳	85歳以上	合計
人 数	171人	202人	219人	135人	69人	796人

## 8 高齢ドライバー事故による死者の年代別内訳

年 齢	50歳代以下	60歳代	70歳代	80歳代以上	合計
第1当事者	-	-	2人	3人	5人
第2当事者他	-	-	-	2人	2人

## 9 時間別発生状況



## 10 第1当事者の人的要因

人的要因		件数	構成率
操作誤り	操作不適	80件	10.1%
	安全不確認	491件	61.7%
	外在的前方不注意(脇見等)	63件	7.9%
	内在的前方不注意(考え事等)	82件	10.3%
	小 計	636件	79.9%
判断誤り	交通環境	6件	0.8%
	動静不注視	69件	8.7%
	予測不適	3件	0.4%
	小 計	78件	9.8%
調査不能		2件	0.3%
合 計		796件	100.0%