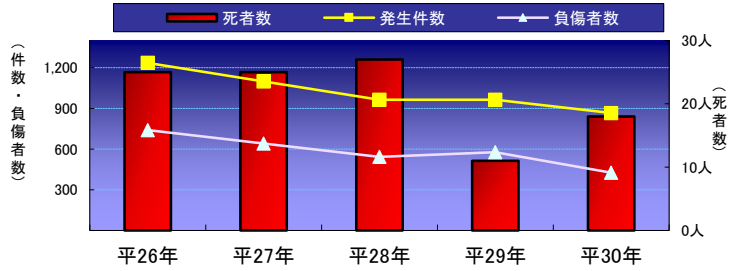


高齢者(うち75歳以上)が関係した交通事故発生状況【平成30年中】

1 高齢者事故発生状況

	平26年	平27年	平28年	平29年	平30年
発生件数	1,235件	1,099件	963件	964件	866件
死者数	25人	25人	27人	11人	18人
負傷者数	740人	640人	543人	577人	426人

※発生件数は第1当事者、第2当事者の合計

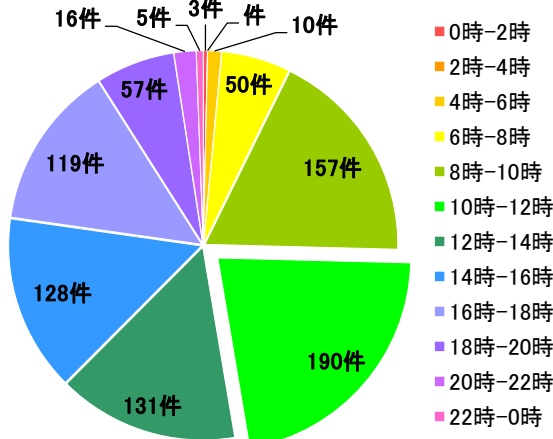


2 月別発生状況

	1月	2月	3月	4月	5月	6月	7月	8月	9月	10月	11月	12月
発生件数	78件	75件	79件	81件	52件	57件	76件	81件	70件	76件	73件	68件
死者数	1人	2人	0人	2人	1人	0人	2人	2人	1人	3人	2人	2人
傷者数	47人	31人	42人	42人	24人	23人	34人	31人	32人	47人	36人	37人

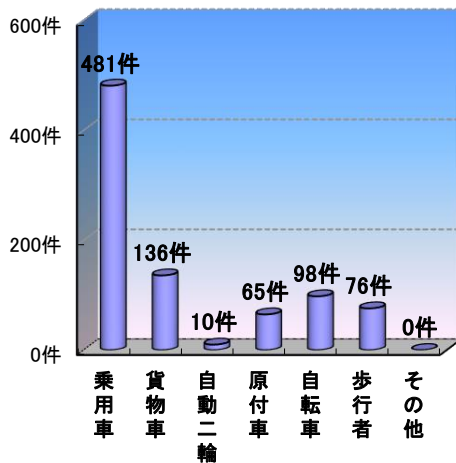
3 時間別発生状況

発生時間	件数
0時-2時	3件
2時-4時	1件
4時-6時	10件
6時-8時	50件
8時-10時	157件
10時-12時	190件
12時-14時	131件
14時-16時	128件
16時-18時	119件
18時-20時	57件
20時-22時	16件
22時-0時	5件
合計	866件



4 当事者発生状況

年齢別	件数
乗用車	481件
貨物車	136件
自動二輪	10件
原付車	65件
自転車	98件
歩行者	76件
その他	0件
合計	866件



7 市町別発生状況

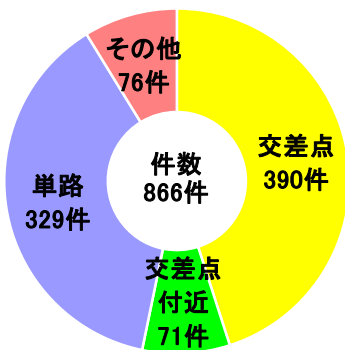
市町	件数	死者数	高齢者人口10万人当たり	
			件数	死者数
高松市	395件	4人	712.8件	7.22人
丸亀市	96件	1人	651.3件	6.78人
坂出市	67件	3人	708.3件	31.72人
善通寺市	29件	1人	586.6件	20.23人
観音寺市	48件	2人	464.8件	19.37人
さぬき市	37件	2人	402.8件	21.77人
東かがわ市	38件	4人	571.9件	60.20人
三豊市	48件	1人	397.3件	8.28人
土庄町	14件	0人	490.0件	0.00人
小豆島町	8件	0人	232.4件	0.00人
三木町	16件	0人	400.8件	0.00人
直島町	2件	0人	352.7件	0.00人
宇多津町	12件	0人	646.9件	0.00人
綾川町	15件	0人	369.7件	0.00人
琴平町	12件	0人	597.9件	0.00人
多度津町	19件	0人	520.1件	0.00人
まんのう町	10件	0人	272.2件	0.00人
高速道路	0件	0人	---	---
計	866件	18人	581.6件	

※高齢者人口は総務省推計人口(平成29年10月1日現在)

8 主な事故原因(第1当事者)

事故原因	件数	構成率
信号無視	25件	4.7%
停止措置義務違反	3件	0.6%
歩行者妨害等	2件	0.4%
一時不停止等	9件	1.7%
運転操作不適	73件	13.6%
考え事漫然運転	32件	6.0%
脇見運転	29件	5.4%
動静不注視	62件	11.5%
安全不確認等	299件	55.7%
その他	3件	0.6%
車両の違反計	537件	100.0%
歩行者		
信号無視	0件	0.0%
横断	0件	0.0%
その他	0件	0.0%
歩行者の違反計	0件	0.0%
合計	537件	100.0%

5 道路形状別発生状況



6 自宅からの距離 (自転車・歩行者)

