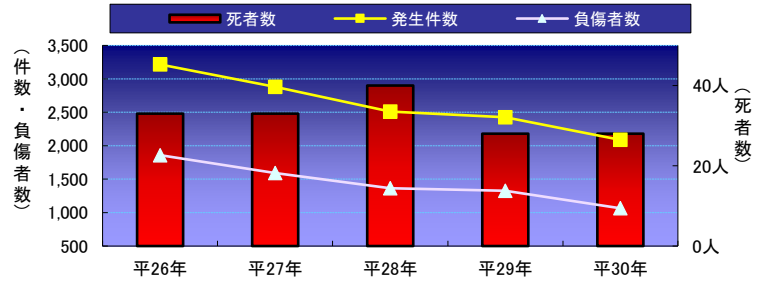


高齢者が関係した交通事故発生状況【平成30年中】

1 高齢者事故発生状況

	平26年	平27年	平28年	平29年	平30年
発生件数	3,215件	2,880件	2,513件	2,427件	2,088件
死者数	33人	33人	40人	28人	28人
負傷者数	1,859人	1,594人	1,363人	1,326人	1,065人

※発生件数は第1当事者、第2当事者の合計

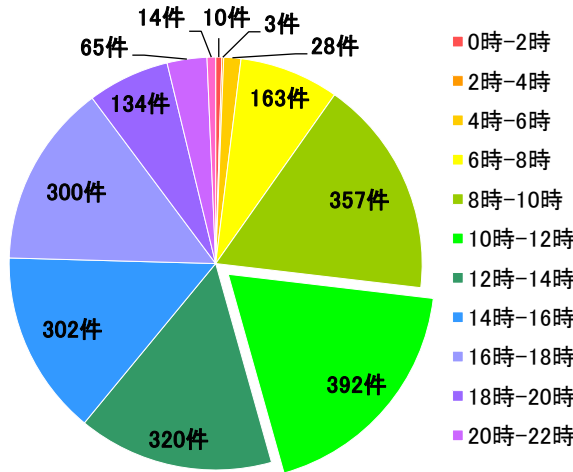


2 月別発生状況

	1月	2月	3月	4月	5月	6月	7月	8月	9月	10月	11月	12月
発生件数	176件	180件	182件	170件	141件	155件	183件	191件	178件	170件	181件	181件
死者数	1人	6人	1人	4人	1人	0人	2人	2人	2人	3人	2人	4人
傷者数	112人	90人	96人	88人	69人	78人	88人	84人	87人	91人	97人	85人

3 時間別発生状況

発生時間	件数
0時-2時	10件
2時-4時	3件
4時-6時	28件
6時-8時	163件
8時-10時	357件
10時-12時	392件
12時-14時	320件
14時-16時	302件
16時-18時	300件
18時-20時	134件
20時-22時	65件
22時-0時	14件
合計	2,088件



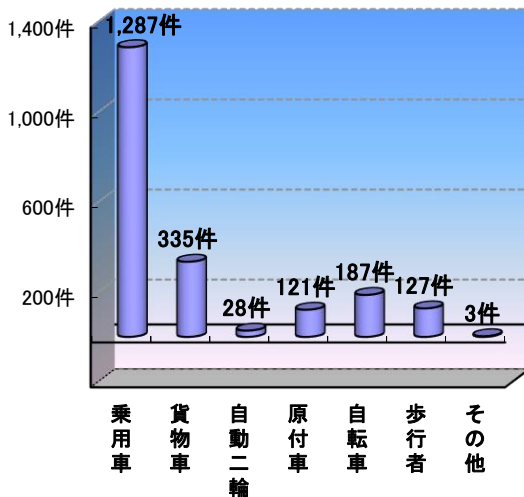
7 市町別発生状況

市 町	件数	死者数	高齢者人口10万人当たり	
			件数	死者数
高松市	982件	8人	865.5件	7.05人
丸亀市	224件	2人	730.3件	6.52人
坂出市	150件	4人	817.7件	21.80人
善通寺市	74件	2人	762.3件	20.60人
観音寺市	101件	2人	523.7件	10.37人
さぬき市	89件	3人	509.4件	17.17人
東かがわ市	70件	4人	568.8件	32.50人
三豊市	113件	2人	499.0件	8.83人
土庄町	22件	0人	401.6件	0.00人
小豆島町	15件	0人	244.7件	0.00人
三木町	44件	1人	536.1件	12.18人
直島町	3件	0人	277.0件	0.00人
宇多津町	43件	0人	1,134.9件	0.00人
綾川町	52件	0人	647.8件	0.00人
琴平町	24件	0人	671.5件	0.00人
多度津町	37件	0人	505.7件	0.00人
まんのう町	38件	0人	571.4件	0.00人
高速道路	7件	0人	---	---
計	2,088件	28人	709.8件	9.52人

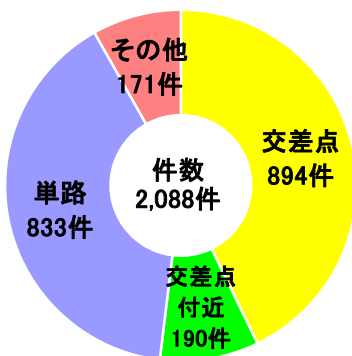
※高齢者人口は総務省推計人口(平成29年10月1日現在)

4 当事者発生状況

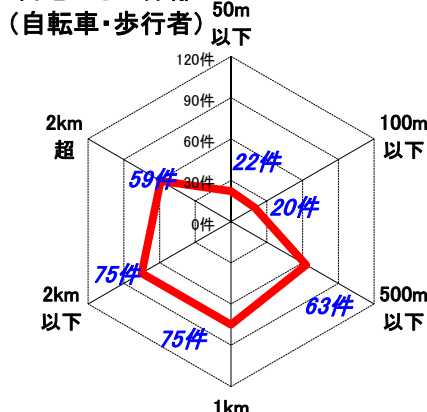
年齢別	件数
乗用車	1,287件
貨物車	335件
自動二輪	28件
原付車	121件
自転車	187件
歩行者	127件
その他	3件
合計	2,088件



5 道路形状別発生状況



6 自宅からの距離



8 主な事故原因(第1当事者)

事故原因	件数	構成率
信号無視	48件	3.9%
交差点安全進行	4件	0.3%
左折違反	0件	0.0%
一時不停止等	23件	1.9%
運転操作不適	128件	10.4%
考え事漫然運転	101件	8.2%
脇見運転	105件	8.5%
動静不注視	125件	10.2%
安全不確認	663件	53.9%
その他	33件	2.7%
車両の違反計	1,230件	99.9%
歩行者	0件	0.0%
横断	0件	0.0%
その他	1件	0.1%
歩行者の違反計	1件	0.1%
合計	1,231件	100.0%