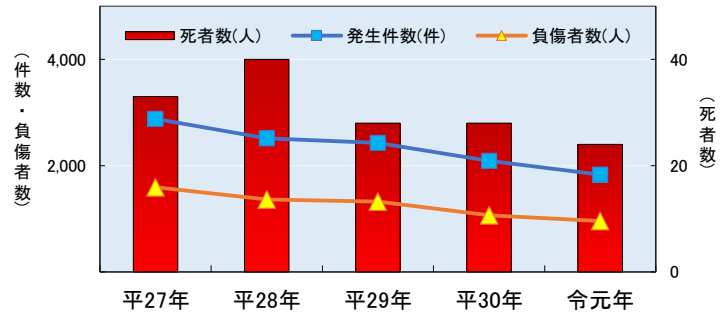


# 高齢者が関係した交通事故発生状況【令和元年中】

## 1 高齢者事故発生状況

	平27年	平28年	平29年	平30年	令元年
発生件数	2,880件	2,513件	2,427件	2,088件	1,831件
死者数	33人	40人	28人	28人	24人
負傷者数	1,594人	1,363人	1,326人	1,065人	957人

※発生件数は65歳以上の第1当事者、第2当事者の合計  
 ※死傷者数は高齢者(65歳以上)自身を示す。

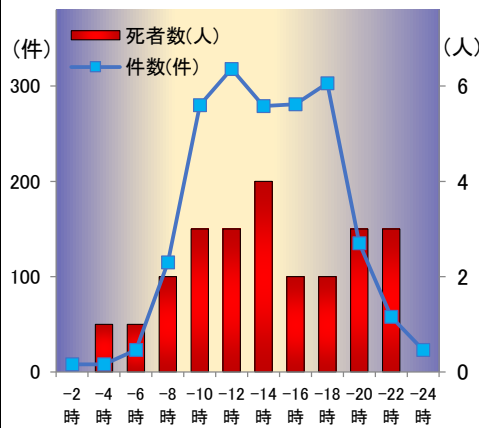


## 2 月別発生状況

	1月	2月	3月	4月	5月	6月	7月	8月	9月	10月	11月	12月
発生件数	176件	180件	182件	170件	141件	155件	183件	191件	178件	170件	181件	181件
死者数	3人	1人	1人	1人	-	4人	1人	2人	3人	3人	3人	2人
傷者数	93人	73人	96人	75人	89人	66人	72人	77人	89人	76人	83人	68人

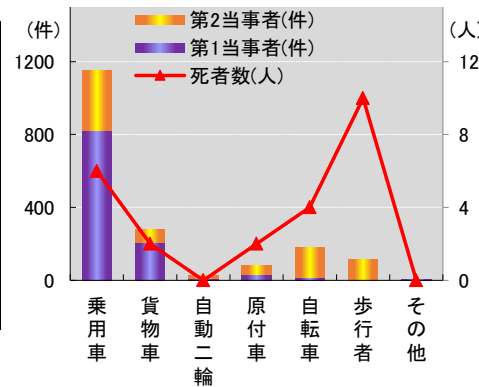
## 3 時間別発生状況

発生時間	件数	死者数
0時-2時	8件	-
2時-4時	8件	1人
4時-6時	23件	1人
6時-8時	115件	2人
8時-10時	280件	3人
10時-12時	318件	3人
12時-14時	279件	4人
14時-16時	281件	2人
16時-18時	303件	2人
18時-20時	135件	3人
20時-22時	58件	3人
22時-0時	23件	-
合計	1,831件	24人

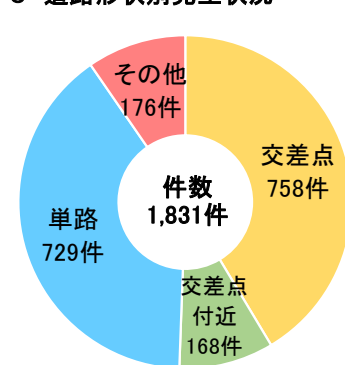


## 5 当事者発生状況

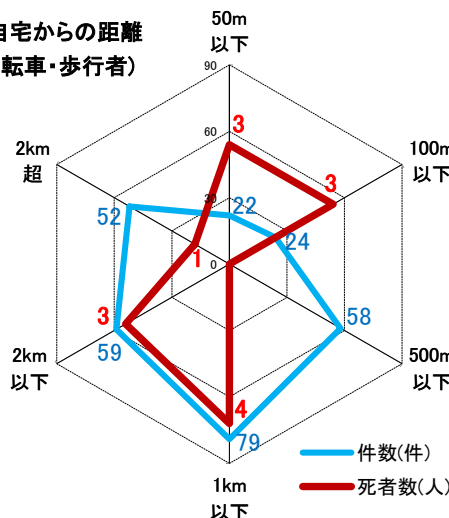
年齢別	件数	死者数
乗用車	1,149件	6人
貨物車	281件	2人
自動二輪	24件	0人
原付車	82件	2人
自転車	180件	4人
歩行者	114件	10人
その他	1件	0人
合計	1,831件	24人



## 6 道路形状別発生状況



## 7 自宅からの距離 (自転車・歩行者)



## 4 事故類型別

事故類型	件数	構成率	死者数
人対車両	横断中	99件 (5.4%)	8人
	背面通行中	29件 (1.6%)	-
	対面通行中	9件 (0.5%)	-
	その他	73件 (4.0%)	2人
	小計	210件 (11.5%)	10人
車両相互	正面衝突	28件 (1.5%)	1人
	出会い頭	576件 (31.5%)	3人
	追突	500件 (27.3%)	2人
	追越追抜時	44件 (2.4%)	-
	すれ違い時	26件 (1.4%)	2人
	右左折時	204件 (11.1%)	1人
	その他	205件 (11.2%)	-
	小計	1,583件 (86.5%)	9人
車両単独	工作物	19件 (1.0%)	1人
	転倒	5件 (0.3%)	0人
	路外逸脱	6件 (0.3%)	4人
	駐車車両	6件 (0.3%)	-
	その他	2件 (0.1%)	-
小計	38件 (2.1%)	5人	
列車	-	-	-
合計	1,831件	100%	24人

## 8 主な事故原因

事故原因	件数	構成率
車両(第一当事者)	信号無視	34件 (3.1%)
	交差点安全進行	4件 (0.4%)
	左折違反	-
	一時不停止等	23件 (2.1%)
	操作不適	112件 (10.3%)
	考え事漫然	109件 (10.0%)
	脇見	75件 (6.9%)
	動静不注視	108件 (9.9%)
	安全不確認	584件 (53.7%)
	その他	38件 (3.5%)
車両の違反計	1,087件	100.0%
全歩行者	信号無視	2件 (1.8%)
	横断違反	23件 (20.2%)
	違反なし	75件 (65.8%)
	その他	14件 (12.3%)
歩行者の違反計	114件	100.0%