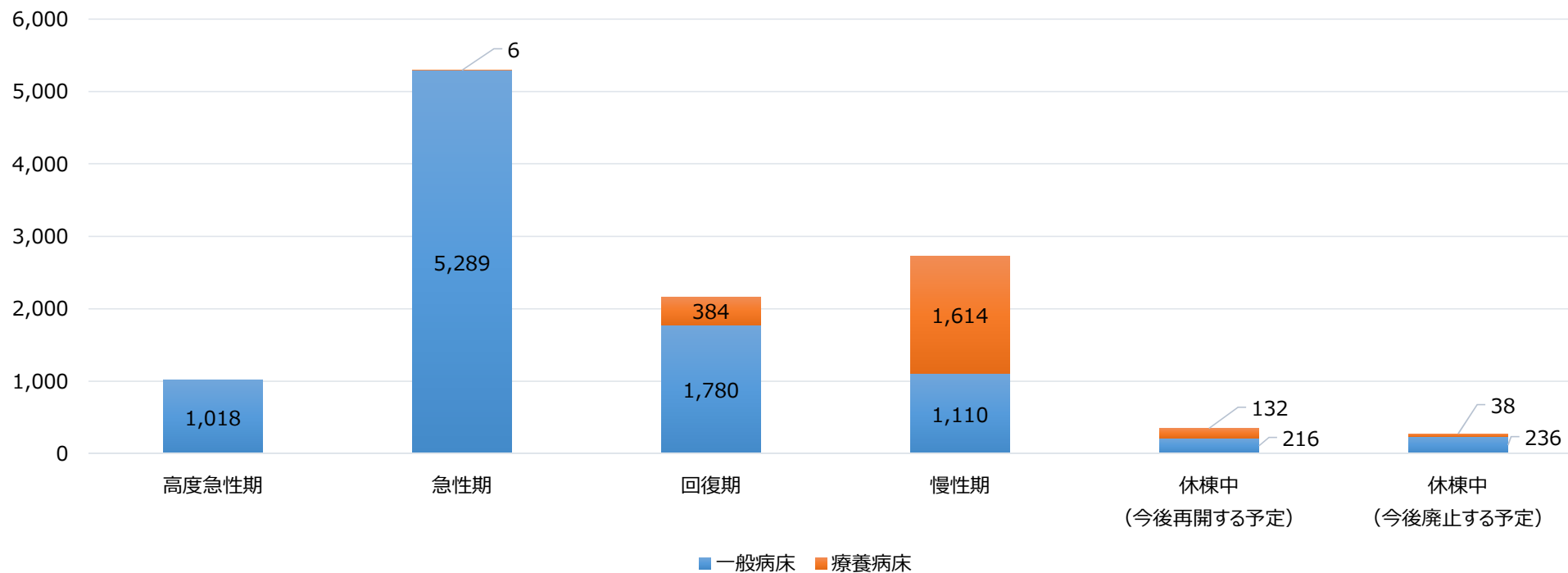


## 令和4年度病床機能報告結果の概要

香川県における医療機能別の病床数（許可病床）

【2022年7月1日時点】

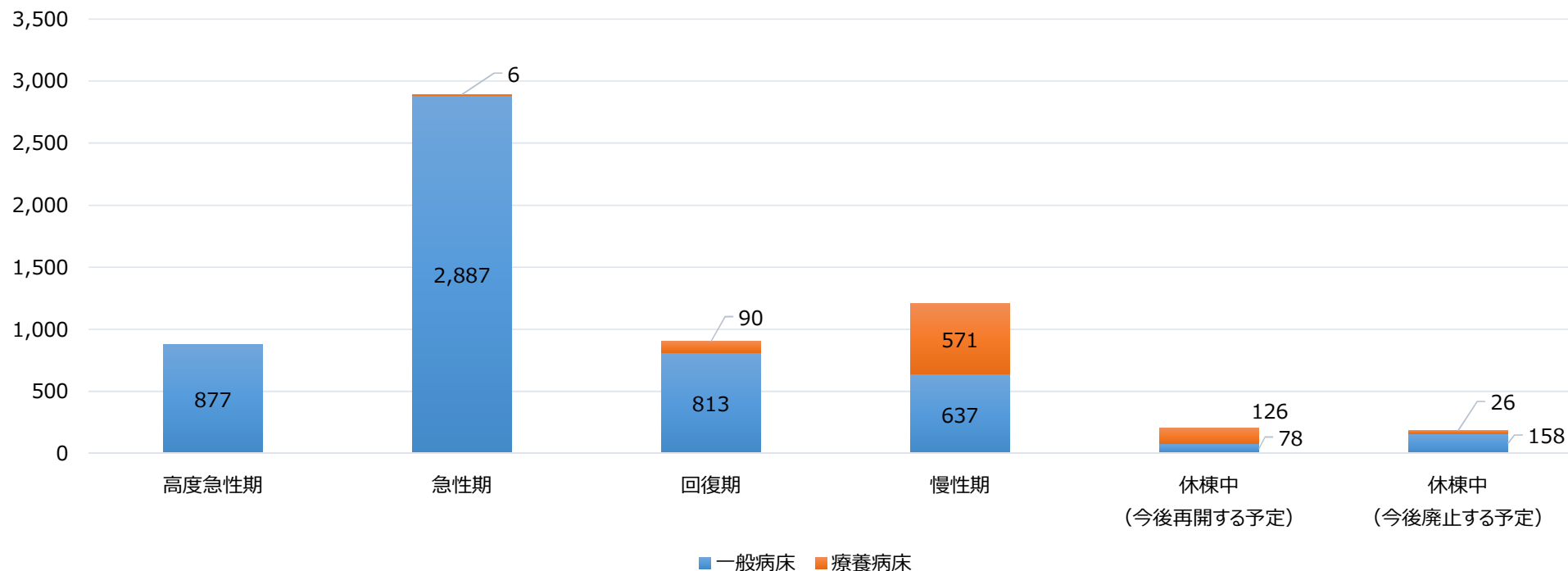


	高度急性期	急性期	回復期	慢性期	休棟中 (今後再開する予定)	休棟中 (今後廃止する予定)	計
	一般病床	1,018	5,289	1,780	1,110	216	
療養病床	0	6	384	1,614	132	38	2,174
計	1,018	5,295	2,164	2,724	348	274	11,823
構成比	8.6%	44.8%	18.3%	23.0%	2.9%	2.3%	100.0%

## 令和4年度病床機能報告結果の概要

東部構想区域における医療機能別の病床数（許可病床）

【2022年7月1日時点】

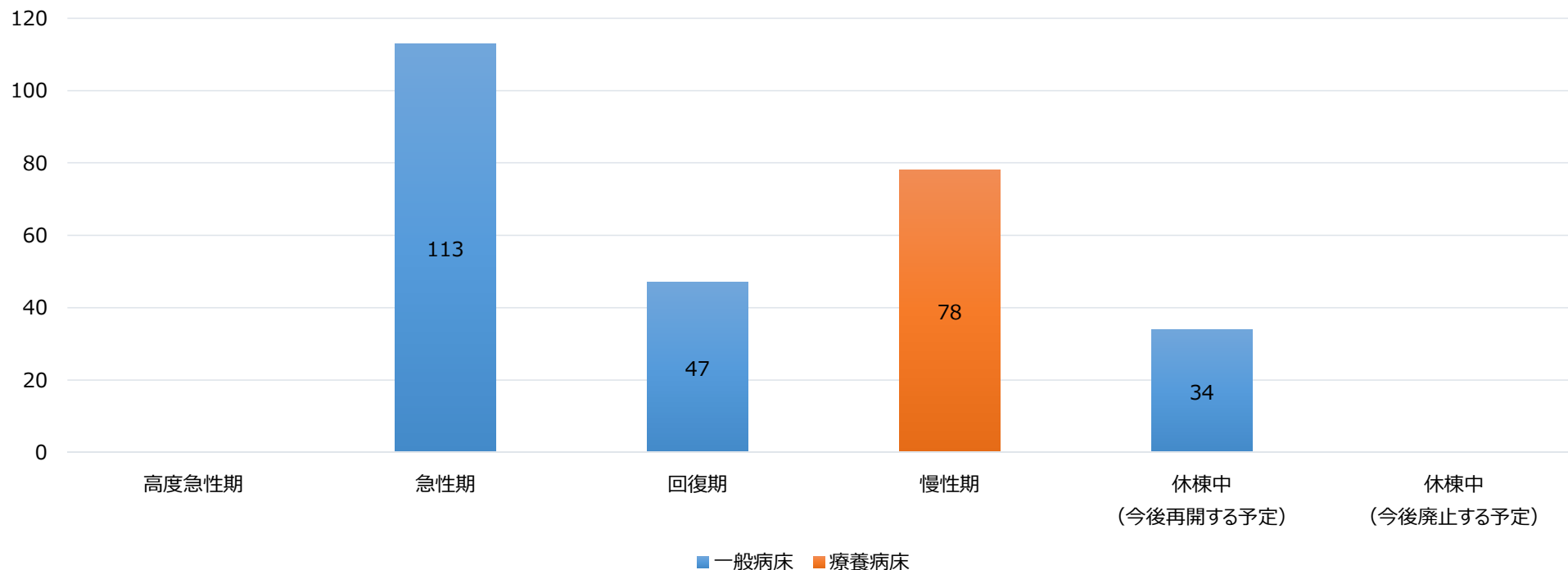


	高度急性期	急性期	回復期	慢性期	休棟中 (今後再開する予定)	休棟中 (今後廃止する予定)	計
	一般病床	877	2,887	813	637	78	
療養病床	0	6	90	571	126	26	819
計	877	2,893	903	1,208	204	184	6,269
構成比	14.0%	46.1%	14.4%	19.3%	3.3%	2.9%	100.0%

# 令和4年度病床機能報告結果の概要

小豆構想区域における医療機能別の病床数（許可病床）

【2022年7月1日時点】

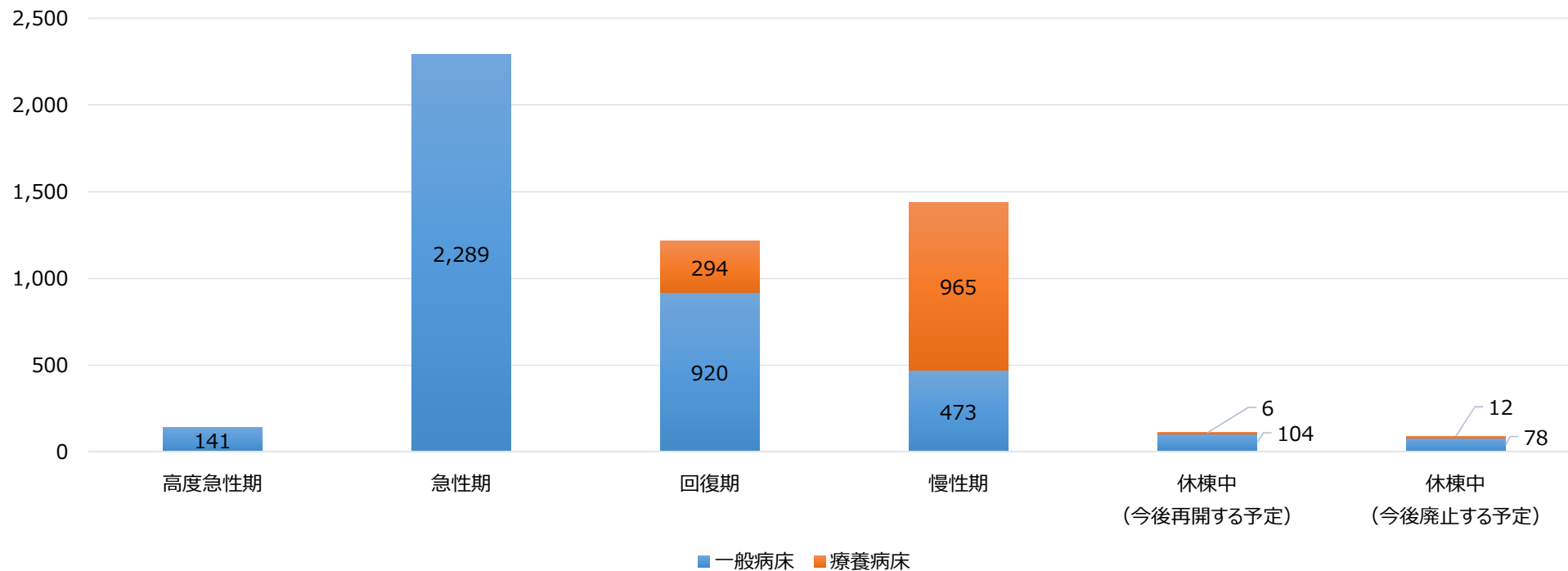


	高度急性期	急性期	回復期	慢性期	休棟中 (今後再開する予定)	休棟中 (今後廃止する予定)	計
	一般病床	0	113	47	0	34	
療養病床	0	0	0	78	0	0	78
計	0	113	47	78	34	0	272
構成比	0.0%	41.5%	17.3%	28.7%	12.5%	0.0%	100.0%

# 令和4年度病床機能報告結果の概要

西部構想区域における医療機能別の病床数（許可病床）

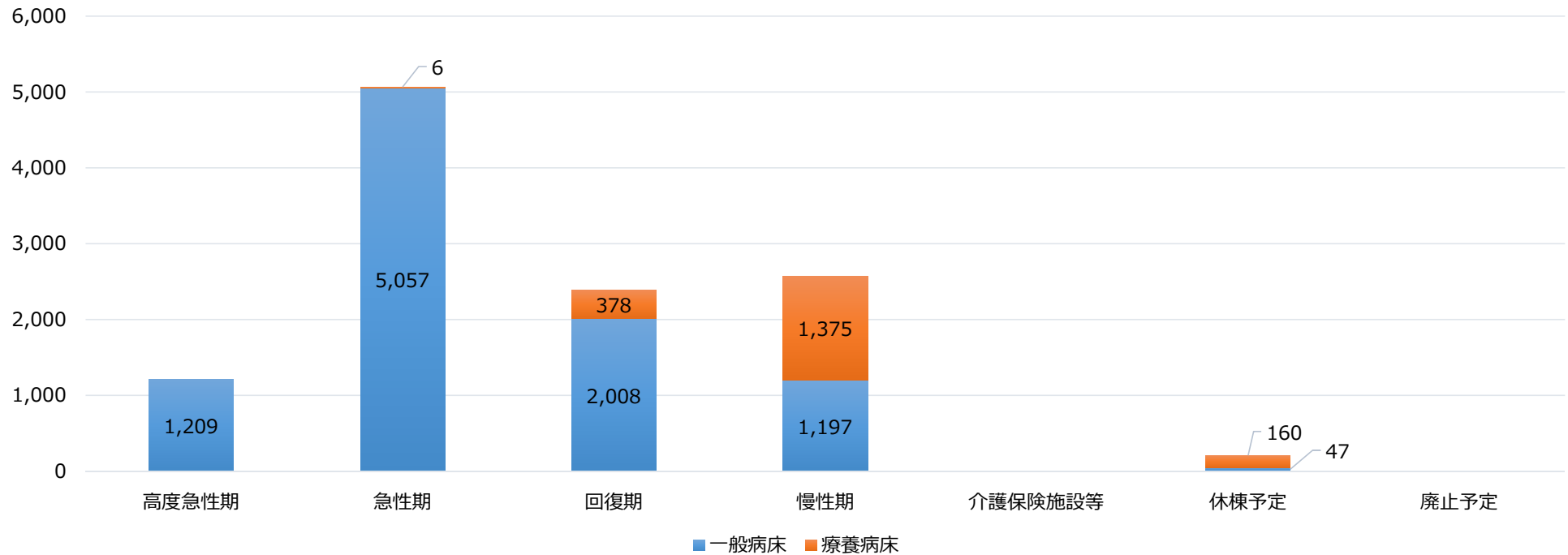
【2022年7月1日時点】



	高度急性期	急性期	回復期	慢性期	休棟中 (今後再開する予定)	休棟中 (今後廃止する予定)	計
	一般病床	141	2,289	920	473	104	
療養病床	0	0	294	965	6	12	1,277
計	141	2,289	1,214	1,438	110	90	5,282
構成比	2.7%	43.3%	23.0%	27.2%	2.1%	1.7%	100.0%

# 令和4年度病床機能報告結果の概要

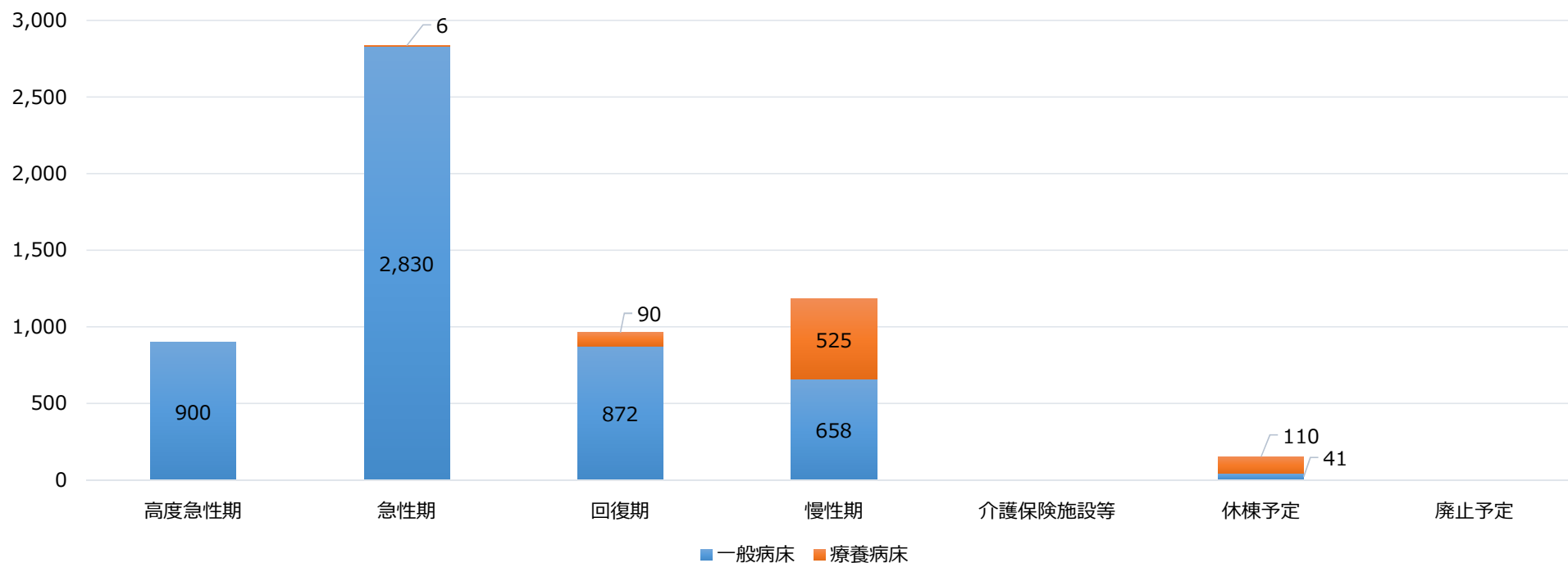
香川県における医療機能別の病床数（予定病床）  
【2025年7月1日時点】



	高度急性期	急性期	回復期	慢性期	介護保険施設等	休棟予定	廃止予定	計
	一般病床	1,209	5,057	2,008	1,197	0	47	0
療養病床	0	6	378	1,375	0	160	0	1,919
計	1,209	5,063	2,386	2,572	0	207	0	11,437
構成比	10.6%	44.3%	20.9%	22.5%	0.0%	1.8%	0.0%	100.0%

# 令和4年度病床機能報告結果の概要

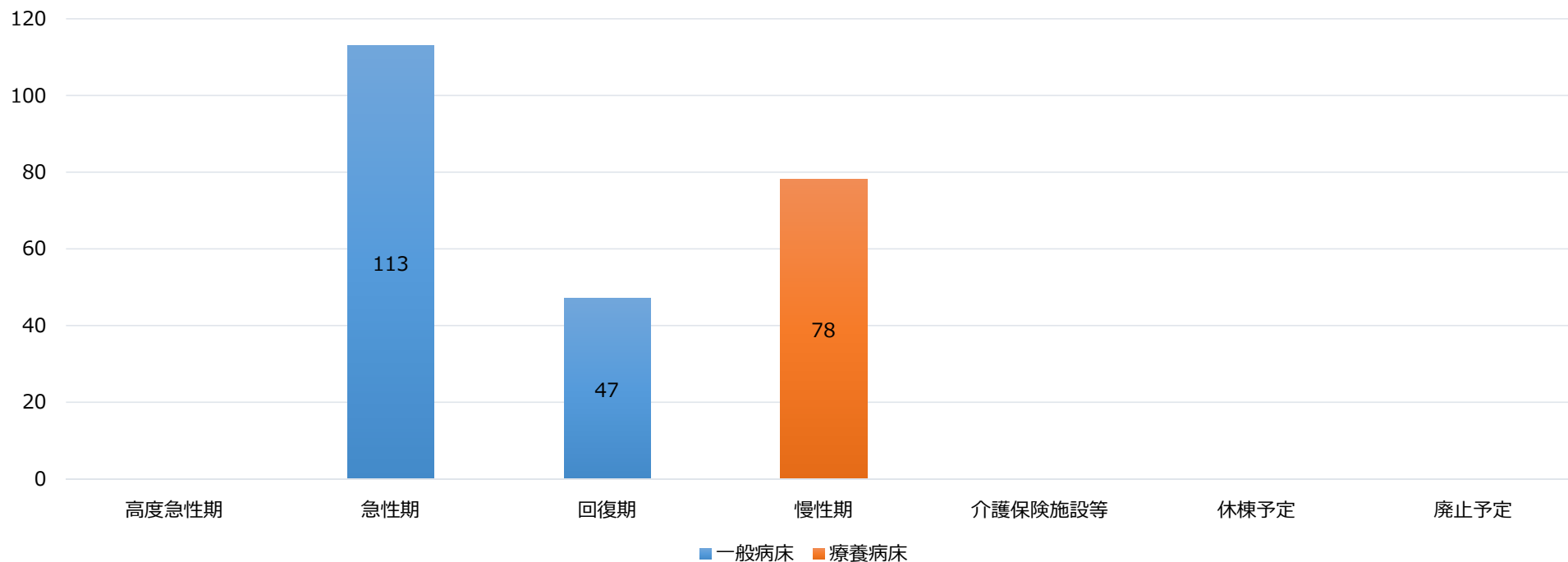
東部構想区域における医療機能別の病床数（予定病床）  
【2025年7月1日時点】



	医療機能別の病床数（予定病床）							計
	高度急性期	急性期	回復期	慢性期	介護保険施設等	休棟予定	廃止予定	
一般病床	900	2,830	872	658	0	41	0	5,301
療養病床	0	6	90	525	0	110	0	731
計	900	2,836	962	1,183	0	151	0	6,032
構成比	14.9%	47.0%	15.9%	19.6%	0.0%	2.5%	0.0%	100.0%

# 令和4年度病床機能報告結果の概要

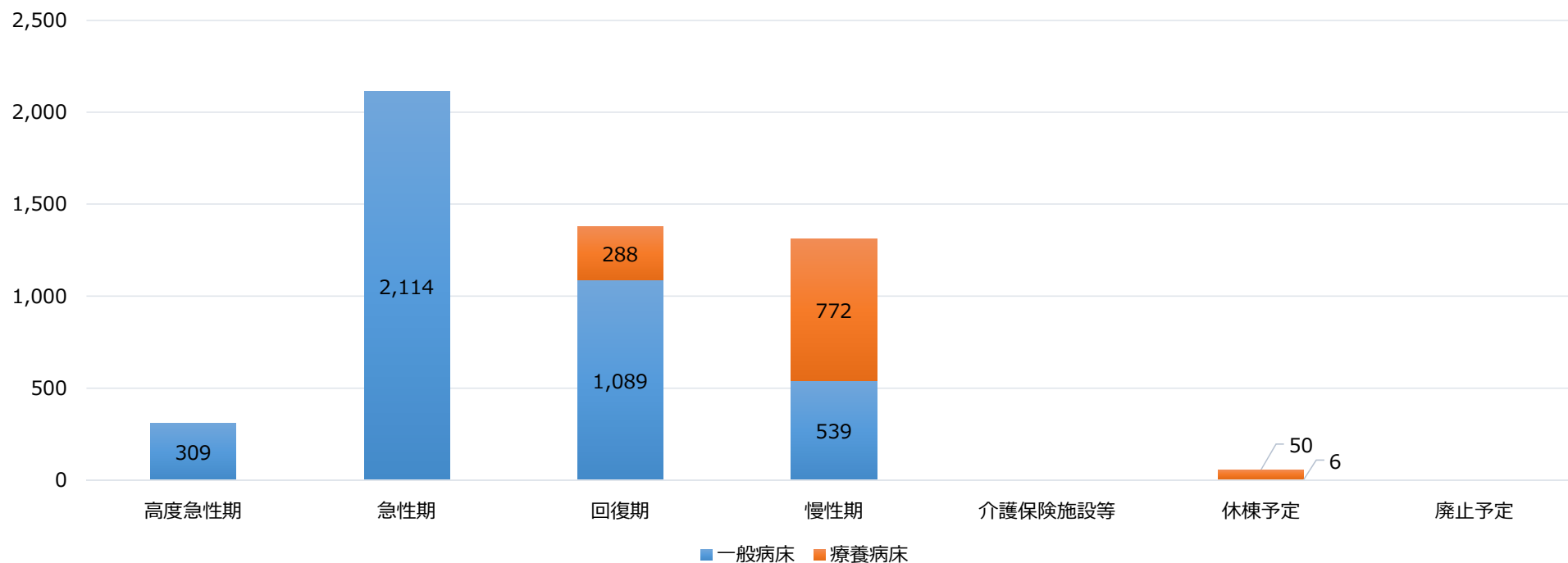
小豆構想区域における医療機能別の病床数（予定病床）  
【2025年7月1日時点】



	医療機能別							計
	高度急性期	急性期	回復期	慢性期	介護保険施設等	休棟予定	廃止予定	
一般病床	0	113	47	0	0	0	0	160
療養病床	0	0	0	78	0	0	0	78
計	0	113	47	78	0	0	0	238
構成比	0.0%	47.5%	19.7%	32.8%	0.0%	0.0%	0.0%	100.0%

# 令和4年度病床機能報告結果の概要

西部構想区域における医療機能別の病床数（予定病床）  
【2025年7月1日時点】



	高度急性期	急性期	回復期	慢性期	介護保険施設等	休棟予定	廃止予定	計
	一般病床	309	2,114	1,089	539	0	6	0
療養病床	0	0	288	772	0	50	0	1,110
計	309	2,114	1,377	1,311	0	56	0	5,167
構成比	6.0%	40.9%	26.6%	25.4%	0.0%	1.1%	0.0%	100.0%