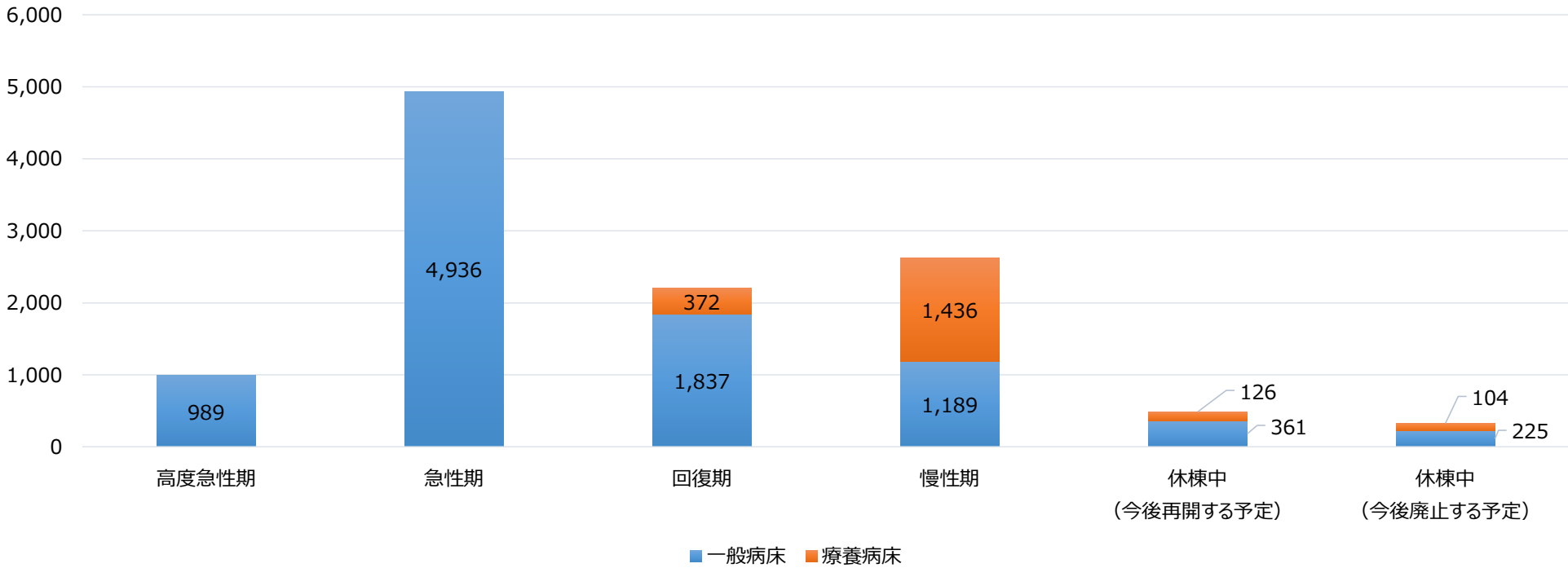


令和 6 年度病床機能報告結果の概要

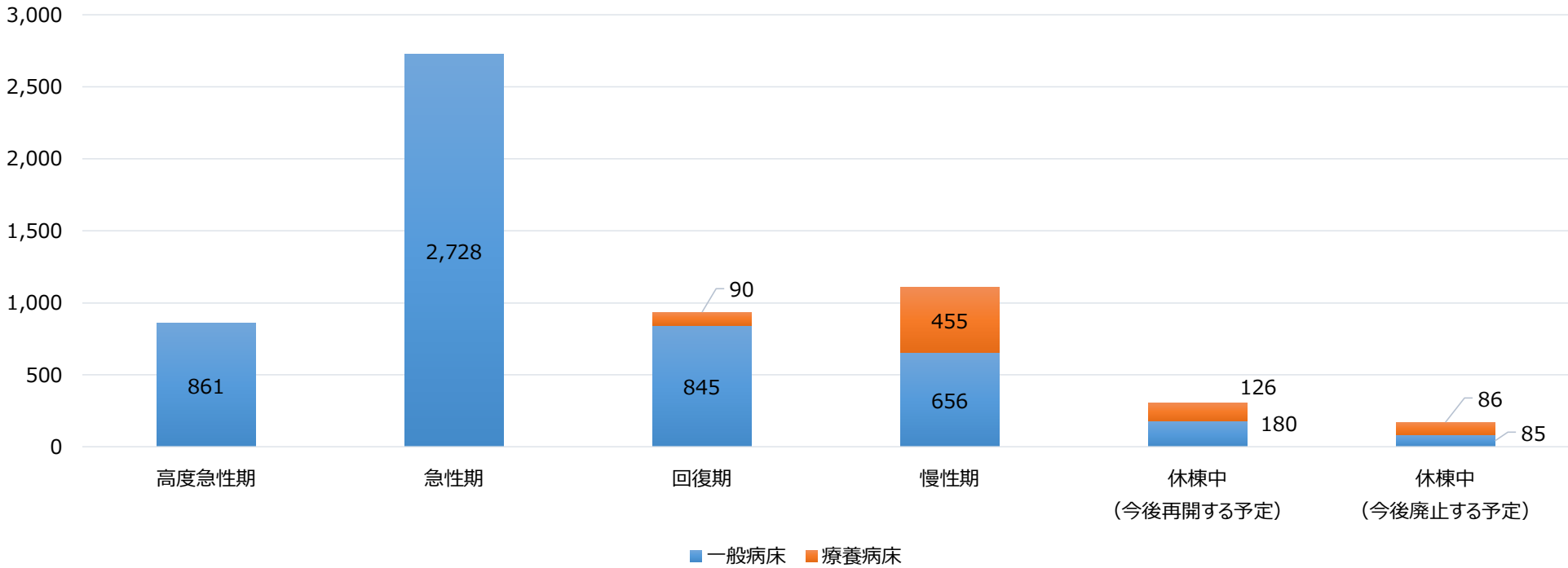
香川県における医療機能別の病床数（許可病床）  
【2024年7月1日時点】



		高度急性期	急性期	回復期	慢性期	休棟中 (今後再開する予定)	休棟中 (今後廃止する予定)	計
	一般病床	989	4,936	1,837	1,189	361	225	9,537
	療養病床	0	0	372	1,436	126	104	2,038
	計	989	4,936	2,209	2,625	487	329	11,575
構成比		8.5%	42.6%	19.1%	22.7%	4.2%	2.8%	100.0%

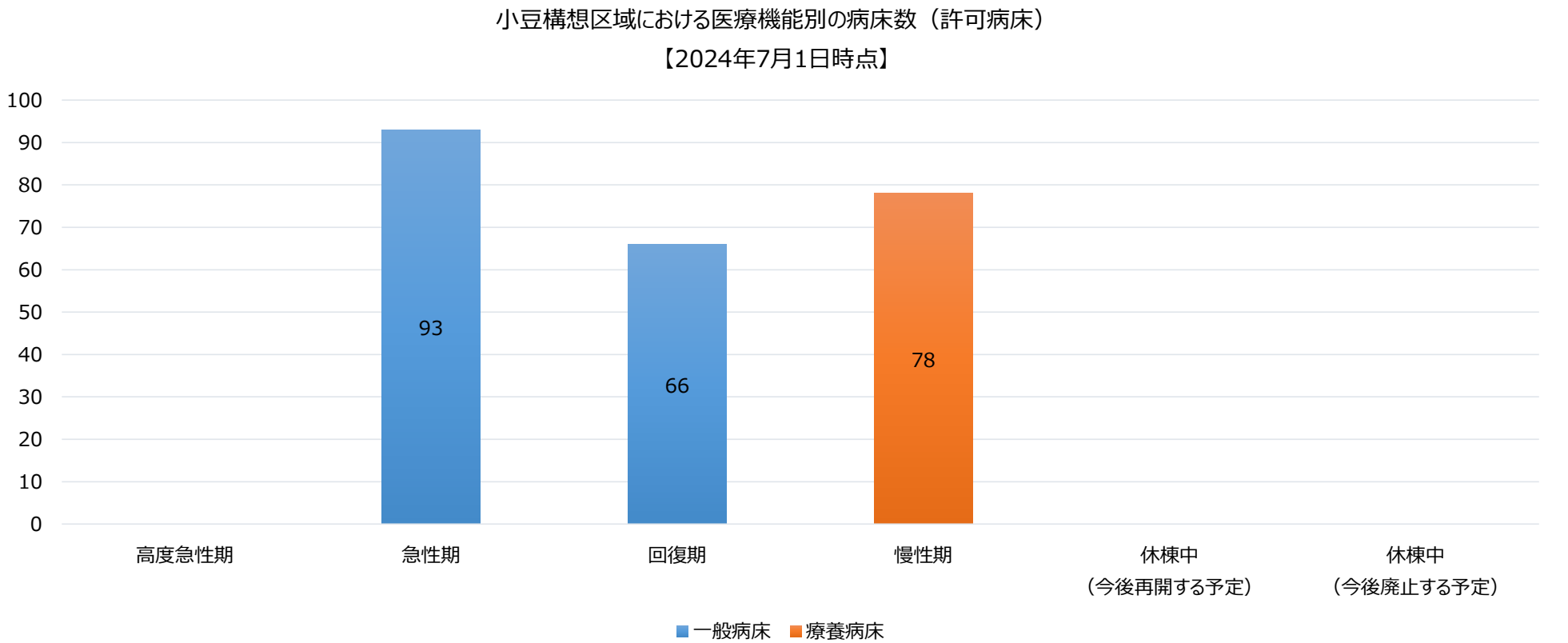
令和 6 年度病床機能報告結果の概要

東部構想区域における医療機能別の病床数（許可病床）  
【2024年7月1日時点】



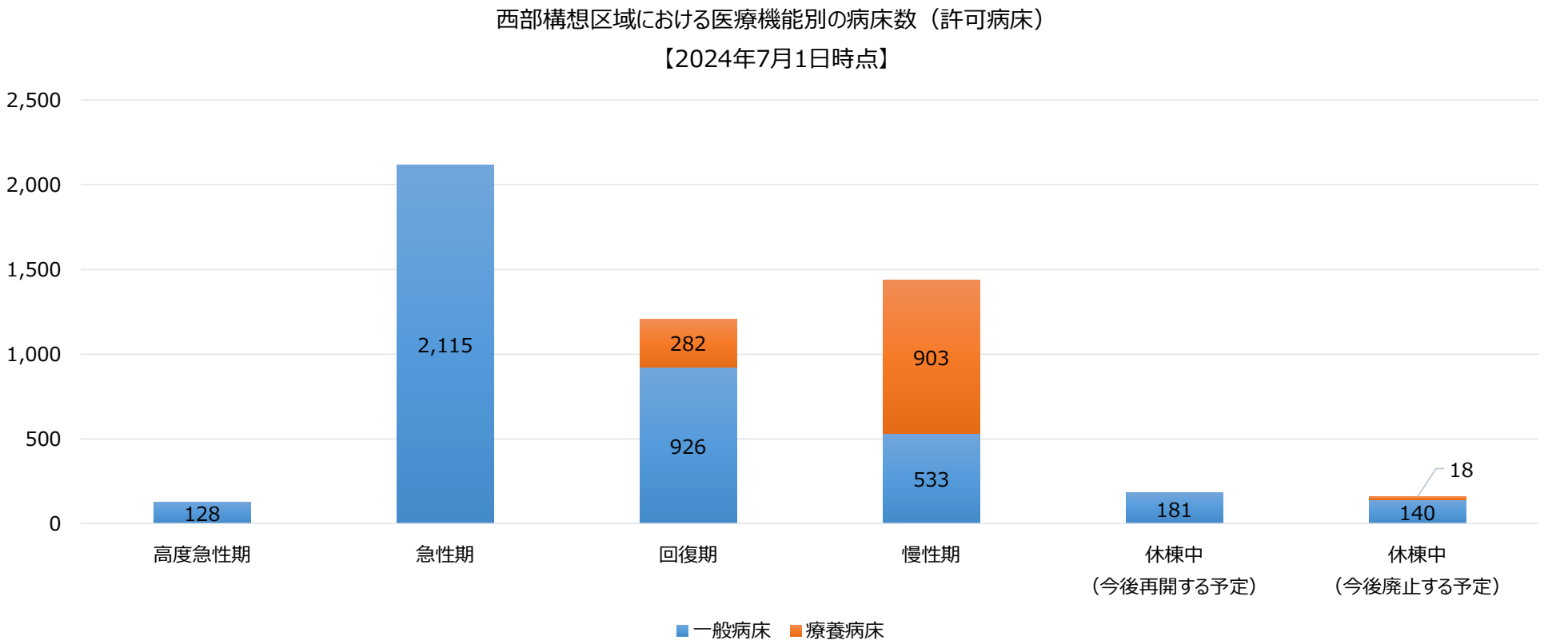
		高度急性期	急性期	回復期	慢性期	休棟中 (今後再開する予定)	休棟中 (今後廃止する予定)	計
	一般病床	861	2,728	845	656	180	85	5,355
	療養病床	0	0	90	455	126	86	757
	計	861	2,728	935	1,111	306	171	6,112
構成比		14.1%	44.6%	15.3%	18.2%	5.0%	2.8%	100.0%

令和 6 年度病床機能報告結果の概要



		高度急性期	急性期	回復期	慢性期	休棟中 (今後再開する予定)	休棟中 (今後廃止する予定)	計
	一般病床	0	93	66	0	0	0	159
	療養病床	0	0	0	78	0	0	78
	計	0	93	66	78	0	0	237
構成比		0.0%	39.2%	27.8%	32.9%	0.0%	0.0%	100.0%

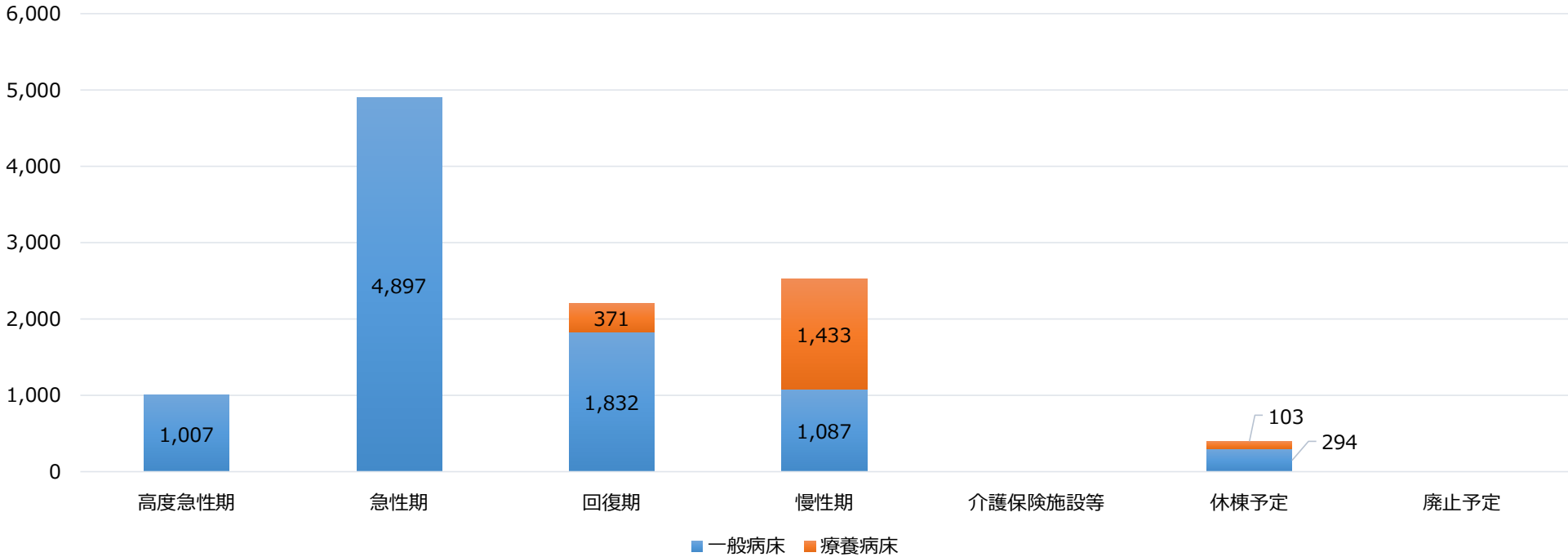
令和 6 年度病床機能報告結果の概要



		高度急性期	急性期	回復期	慢性期	休棟中 (今後再開する予定)	休棟中 (今後廃止する予定)	計
	一般病床	128	2,115	926	533	181	140	4,023
	療養病床	0	0	282	903	0	18	1,203
	計	128	2,115	1,208	1,436	181	158	5,226
構成比		2.4%	40.5%	23.1%	27.5%	3.5%	3.0%	100.0%

令和6年度病床機能報告結果の概要

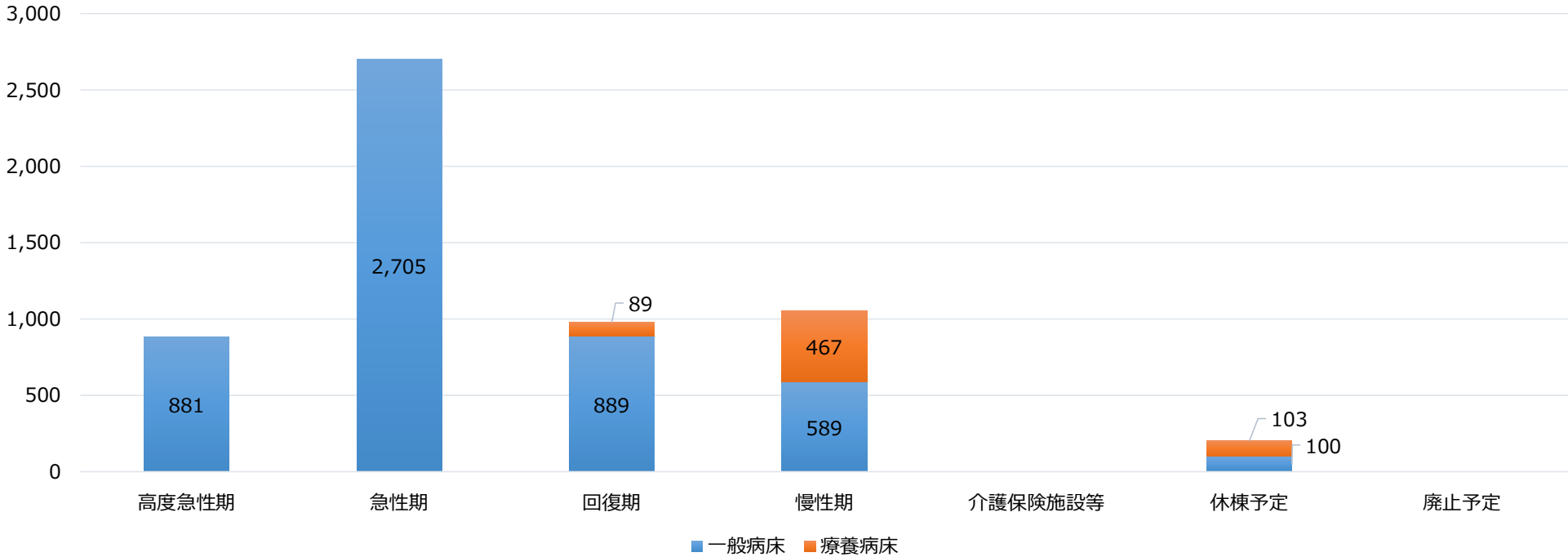
香川県における医療機能別の病床数（予定病床）  
【2025年7月1日時点】



		高度急性期	急性期	回復期	慢性期	介護保険施設等	休棟予定	廃止予定	計
	一般病床	1,007	4,897	1,832	1,087	0	294	0	9,117
	療養病床	0	0	371	1,433	0	103	0	1,907
計		1,007	4,897	2,203	2,520	0	397	0	11,024
構成比		9.1%	44.4%	20.0%	22.9%	0.0%	3.6%	0.0%	100.0%

令和6年度病床機能報告結果の概要

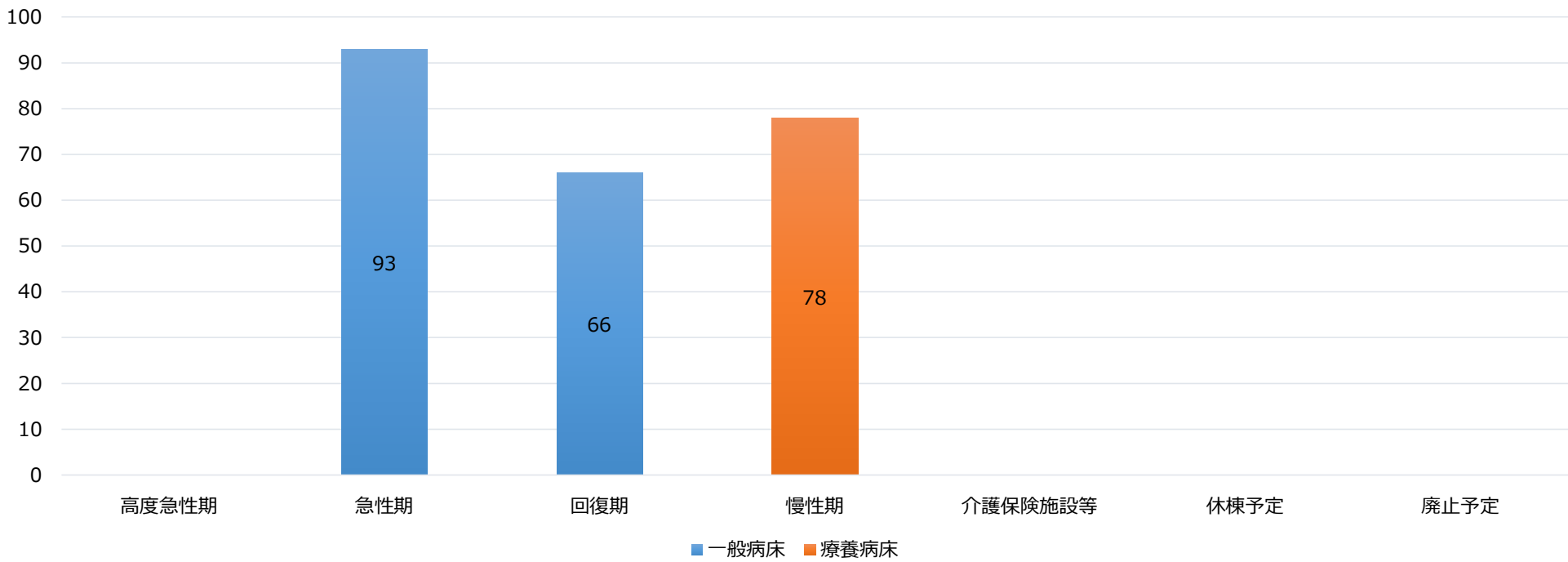
東部構想区域における医療機能別の病床数（予定病床）  
【2025年7月1日時点】



		高度急性期	急性期	回復期	慢性期	介護保険施設等	休棟予定	廃止予定	計
	一般病床	881	2,705	889	589	0	100	0	5,164
	療養病床	0	0	89	467	0	103	0	659
計		881	2,705	978	1,056	0	203	0	5,823
構成比		15.1%	46.5%	16.8%	18.1%	0.0%	3.5%	0.0%	100.0%

令和6年度病床機能報告結果の概要

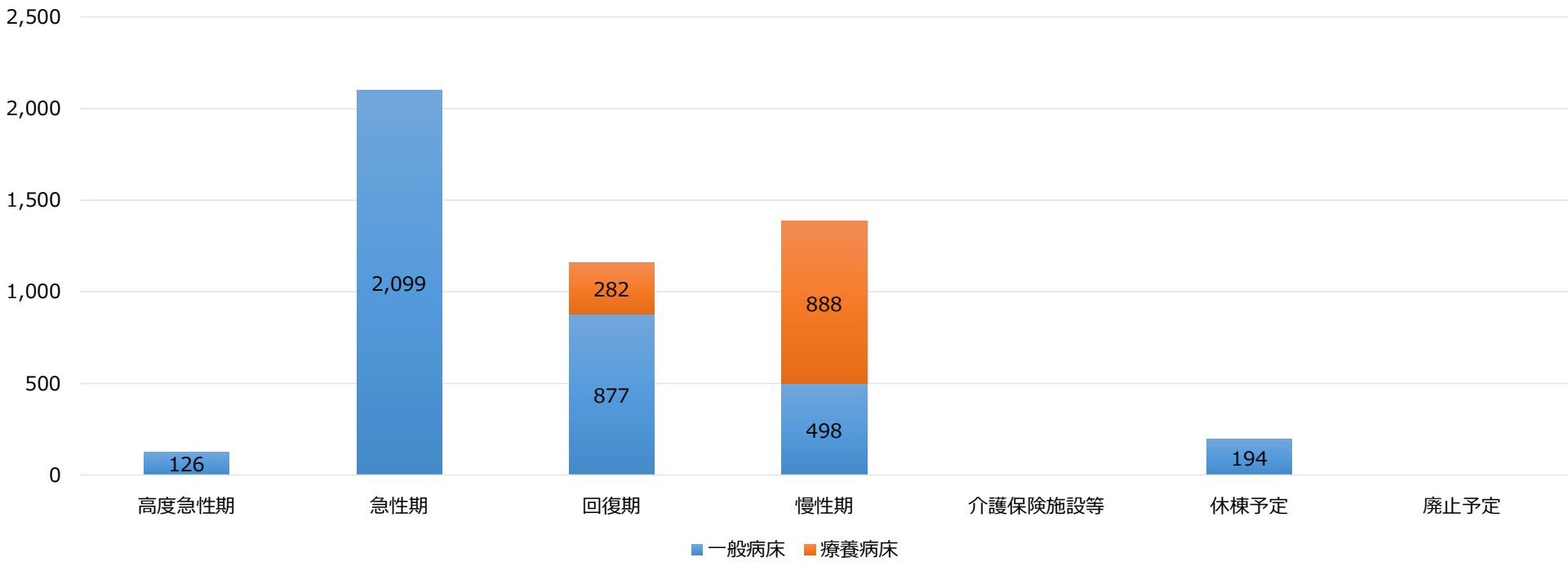
小豆構想区域における医療機能別の病床数（予定病床）  
【2025年7月1日時点】



		高度急性期	急性期	回復期	慢性期	介護保険施設等	休棟予定	廃止予定	計
	一般病床	0	93	66	0	0	0	0	159
	療養病床	0	0	0	78	0	0	0	78
	計	0	93	66	78	0	0	0	237
構成比		0.0%	39.2%	27.8%	32.9%	0.0%	0.0%	0.0%	100.0%

令和6年度病床機能報告結果の概要

西部構想区域における医療機能別の病床数（予定病床）  
【2025年7月1日時点】



		高度急性期	急性期	回復期	慢性期	介護保険施設等	休棟予定	廃止予定	計
	一般病床	126	2,099	877	498	0	194	0	3,794
	療養病床	0	0	282	888	0	0	0	1,170
計		126	2,099	1,159	1,386	0	194	0	4,964
構成比		2.5%	42.3%	23.3%	27.9%	0.0%	3.9%	0.0%	100.0%