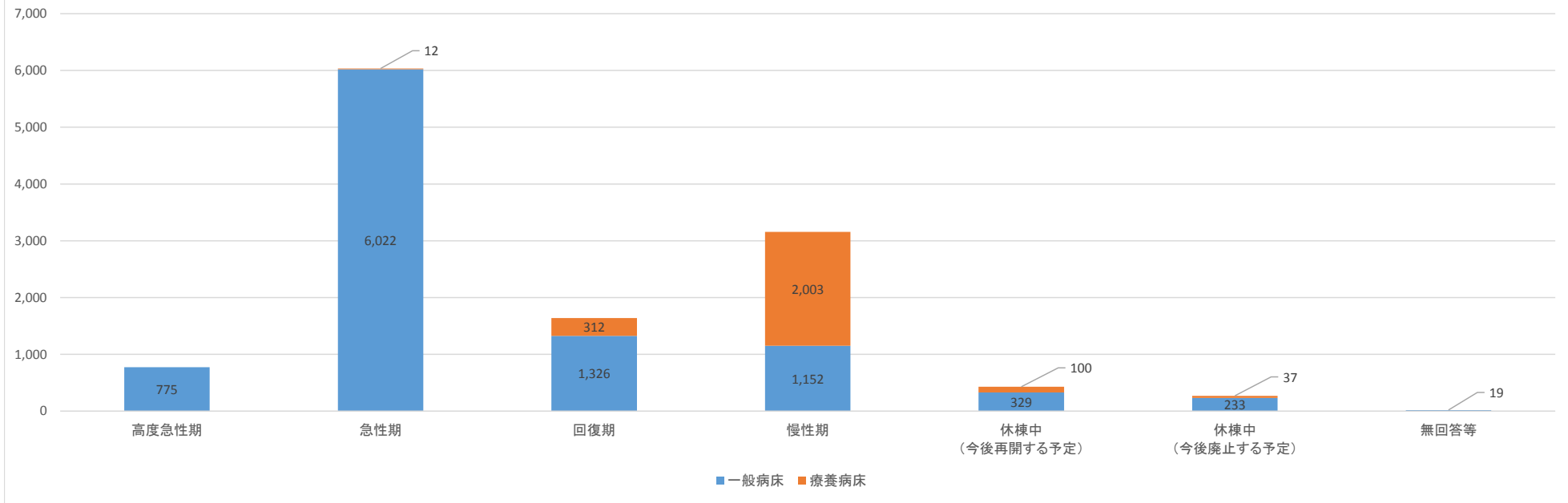


## 平成30年度病床機能報告制度

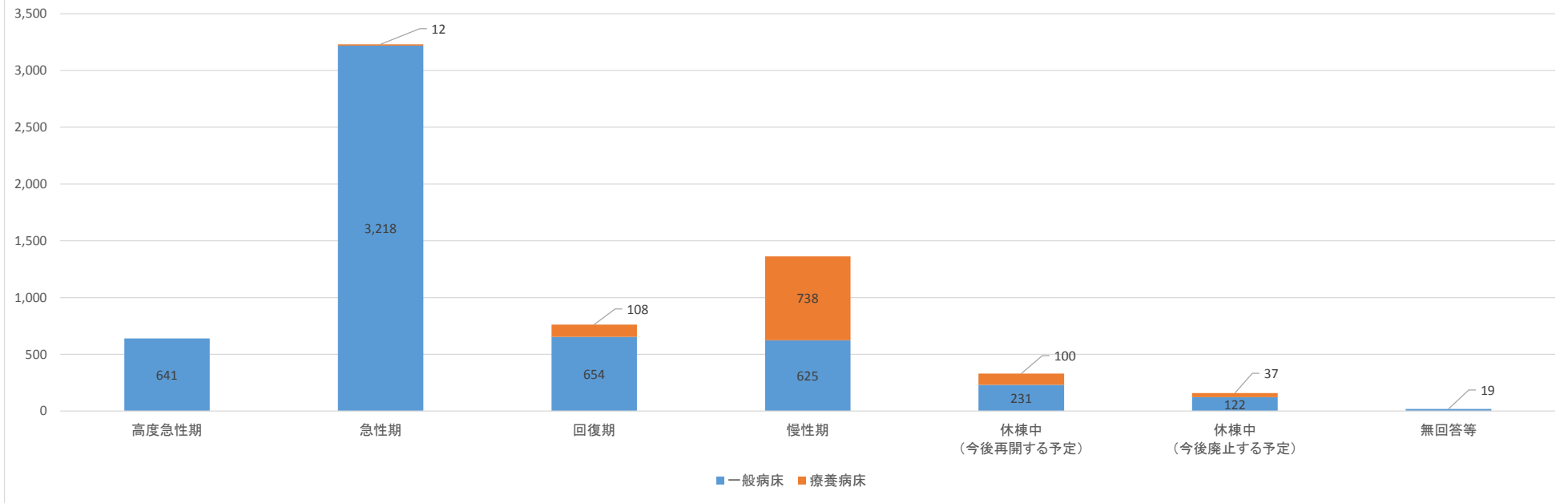
- ・以下の集計は、香川県における病床機能報告制度による機能別病床数の集計結果です。
- ・平成31年2月15日までに病床機能報告事務局へ報告があり、病床数、医療機能に関する報告項目に不備がなかった医療機関を対象として集計しています。
- ・159施設(病院77施設、有床診療所82施設)を対象として集計しました。これらの施設における許可病床数の合計は、12,320床です。

香川県における医療機能別の病床数(許可病床)  
【2018年7月1日時点】



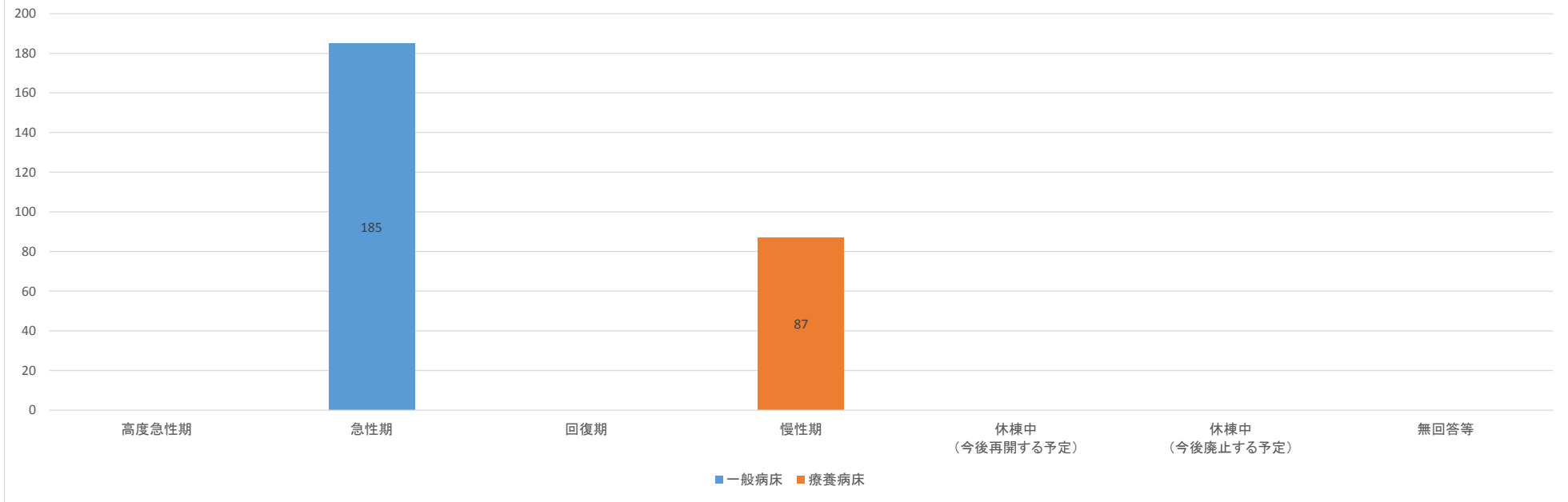
	高度急性期	急性期	回復期	慢性期	休棟中 (今後再開する予定)	休棟中 (今後廃止する予定)	無回答等	計
一般病床	775	6,022	1,326	1,152	329	233	19	9,856
療養病床	0	12	312	2,003	100	37	0	2,464
合計	775	6,034	1,638	3,155	429	270	19	12,320
構成比	6.3%	49.0%	13.3%	25.6%	3.5%	2.2%	0.2%	100.0%

東部保健医療圏における医療機能別の病床数(許可病床)  
【2018年7月1日時点】



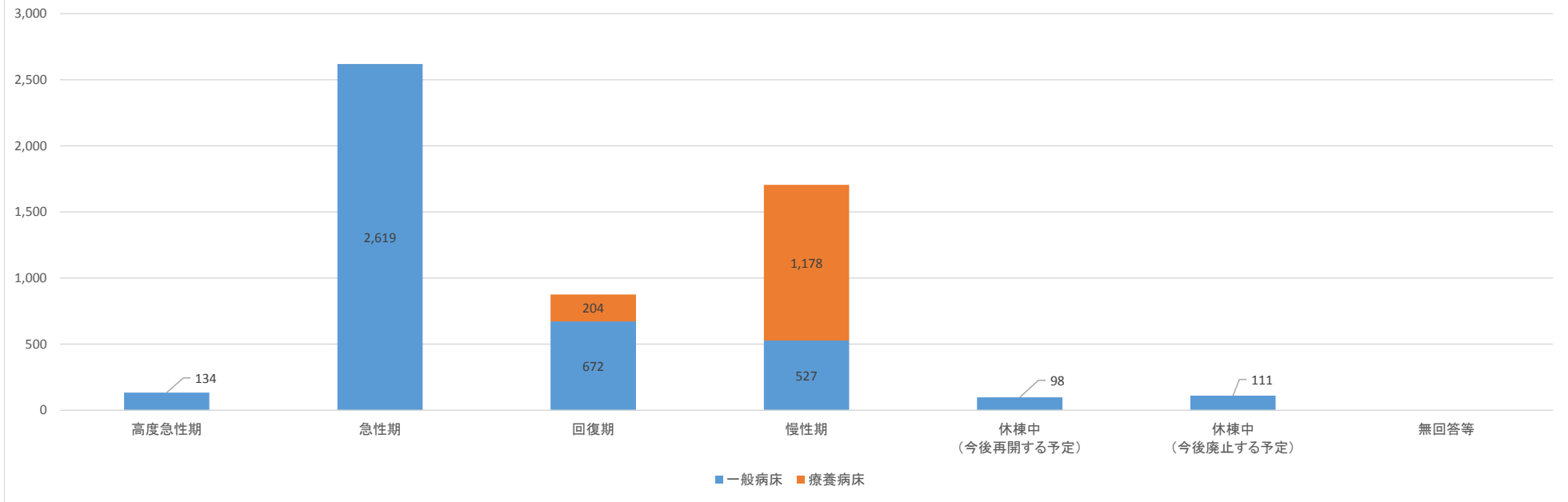
	高度急性期	急性期	回復期	慢性期	休棟中 (今後再開する予定)	休棟中 (今後廃止する予定)	無回答等	計
一般病床	641	3,218	654	625	231	122	19	5,510
療養病床	0	12	108	738	100	37	0	995
合計	641	3,230	762	1,363	331	159	19	6,505
構成比	9.9%	49.7%	11.7%	21.0%	5.1%	2.4%	0.3%	100.0%

小豆保健医療圏における医療機能別の病床数(許可病床)  
【2018年7月1日時点】



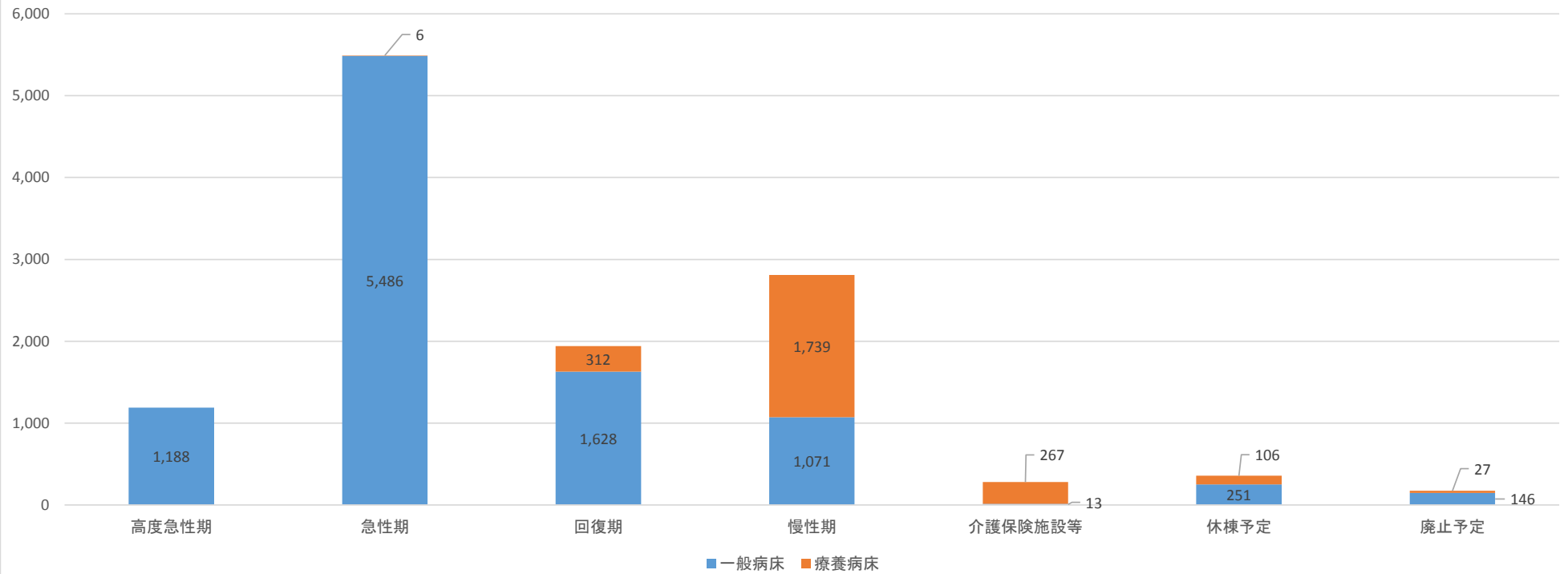
	高度急性期	急性期	回復期	慢性期	休棟中 (今後再開する予定)	休棟中 (今後廃止する予定)	無回答等	計
一般病床	0	185	0	0	0	0	0	185
療養病床	0	0	0	87	0	0	0	87
合計	0	185	0	87	0	0	0	272
構成比	0.0%	68.0%	0.0%	32.0%	0.0%	0.0%	0.0%	100.0%

西部保健医療圏における医療機能別の病床数(許可病床)  
【2018年7月1日時点】



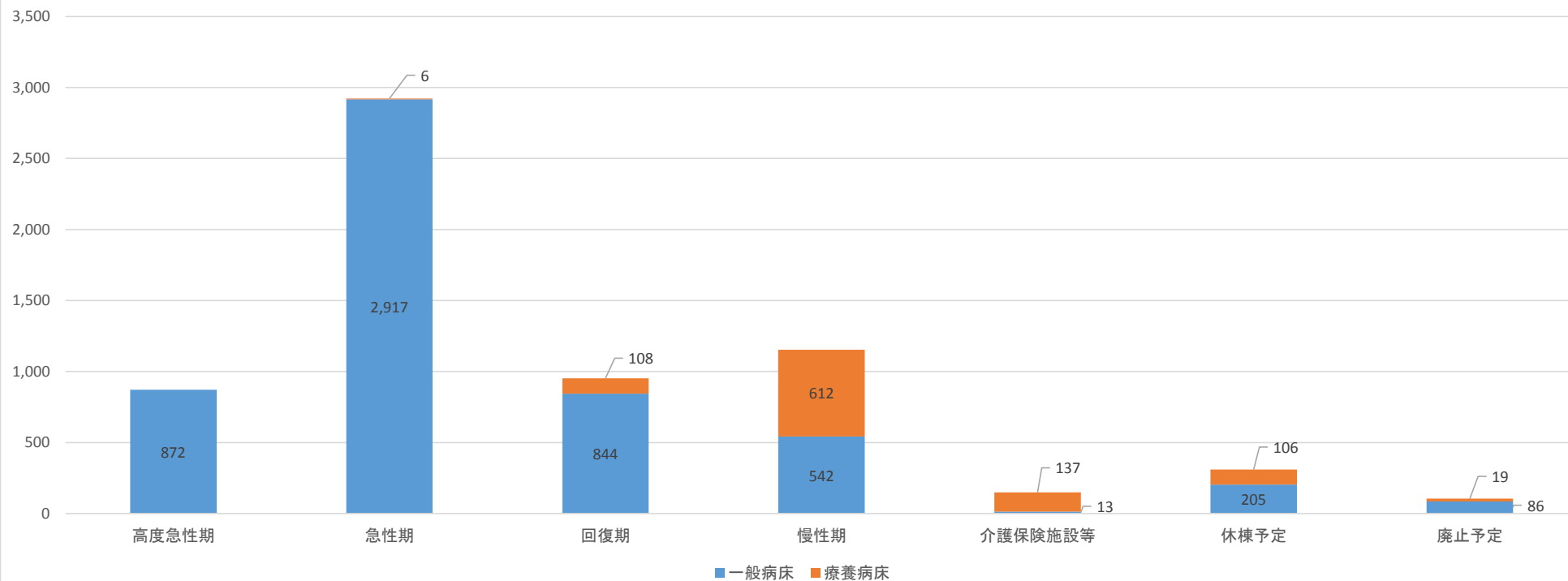
	高度急性期	急性期	回復期	慢性期	休棟中 (今後再開する予定)	休棟中 (今後廃止する予定)	無回答等	計
一般病床	134	2,619	672	527	98	111	0	4,161
療養病床	0	0	204	1,178	0	0	0	1,382
合計	134	2,619	876	1,705	98	111	0	5,543
構成比	2.4%	47.2%	15.8%	30.8%	1.8%	2.0%	0.0%	100.0%

香川県における医療機能別の病床数(許可病床)  
【2025年7月1日時点】



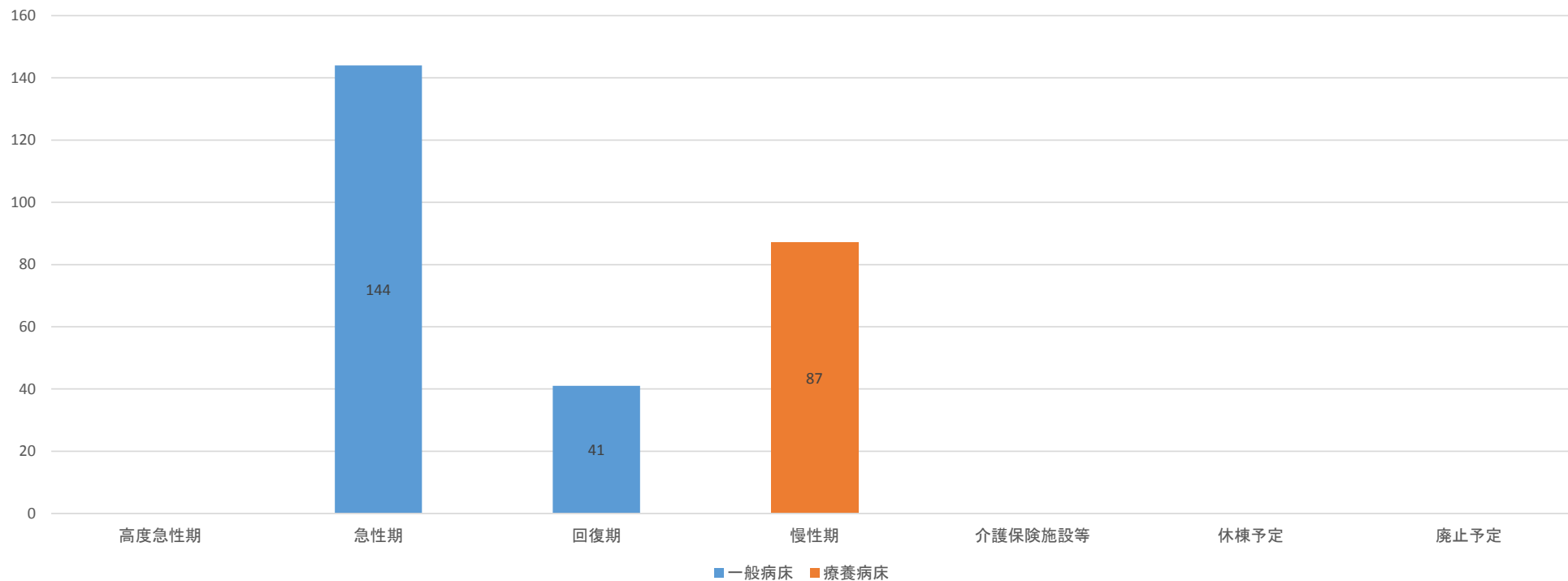
	高度急性期	急性期	回復期	慢性期	介護保険施設等	休棟予定	廃止予定	計
一般病床	1,188	5,486	1,628	1,071	13	251	146	9,783
療養病床	0	6	312	1,739	267	106	27	2,457
合計	1,188	5,492	1,940	2,810	280	357	173	12,240
構成比	9.7%	44.9%	15.8%	23.0%	2.3%	2.9%	1.4%	100.0%

東部保健医療圏における医療機能別の病床数(許可病床)  
【2025年7月1日時点】



	高度急性期	急性期	回復期	慢性期	介護保険施設等	休棟予定	廃止予定	計
一般病床	872	2,917	844	542	13	205	86	5,479
療養病床	0	6	108	612	137	106	19	988
合計	872	2,923	952	1,154	150	311	105	6,467
構成比	13.5%	45.2%	14.7%	17.8%	2.3%	4.8%	1.6%	100.0%

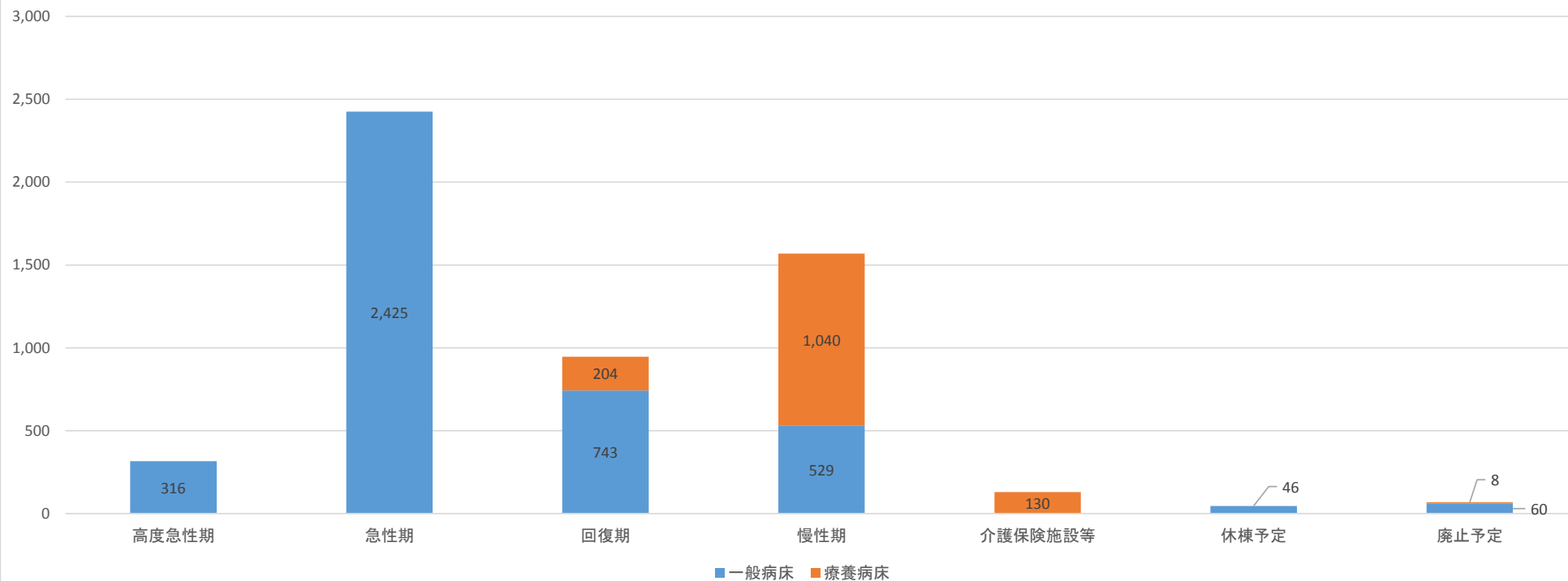
小豆保健医療圏における医療機能別の病床数(許可病床)  
【2025年7月1日時点】



	高度急性期	急性期	回復期	慢性期	介護保険施設等	休棟予定	廃止予定	計
一般病床	0	144	41	0	0	0	0	185
療養病床	0	0	0	87	0	0	0	87
合計	0	144	41	87	0	0	0	272
構成比	0.0%	52.9%	15.1%	32.0%	0.0%	0.0%	0.0%	100.0%



西部保健医療圏における医療機能別の病床数(許可病床)  
【2025年7月1日時点】



	高度急性期	急性期	回復期	慢性期	介護保険施設等	休棟予定	廃止予定	計
一般病床	316	2,425	743	529	0	46	60	4,119
療養病床	0	0	204	1,040	130	0	8	1,382
合計	316	2,425	947	1,569	130	46	68	5,501
構成比	5.7%	44.1%	17.2%	28.5%	2.4%	0.8%	1.2%	100.0%