

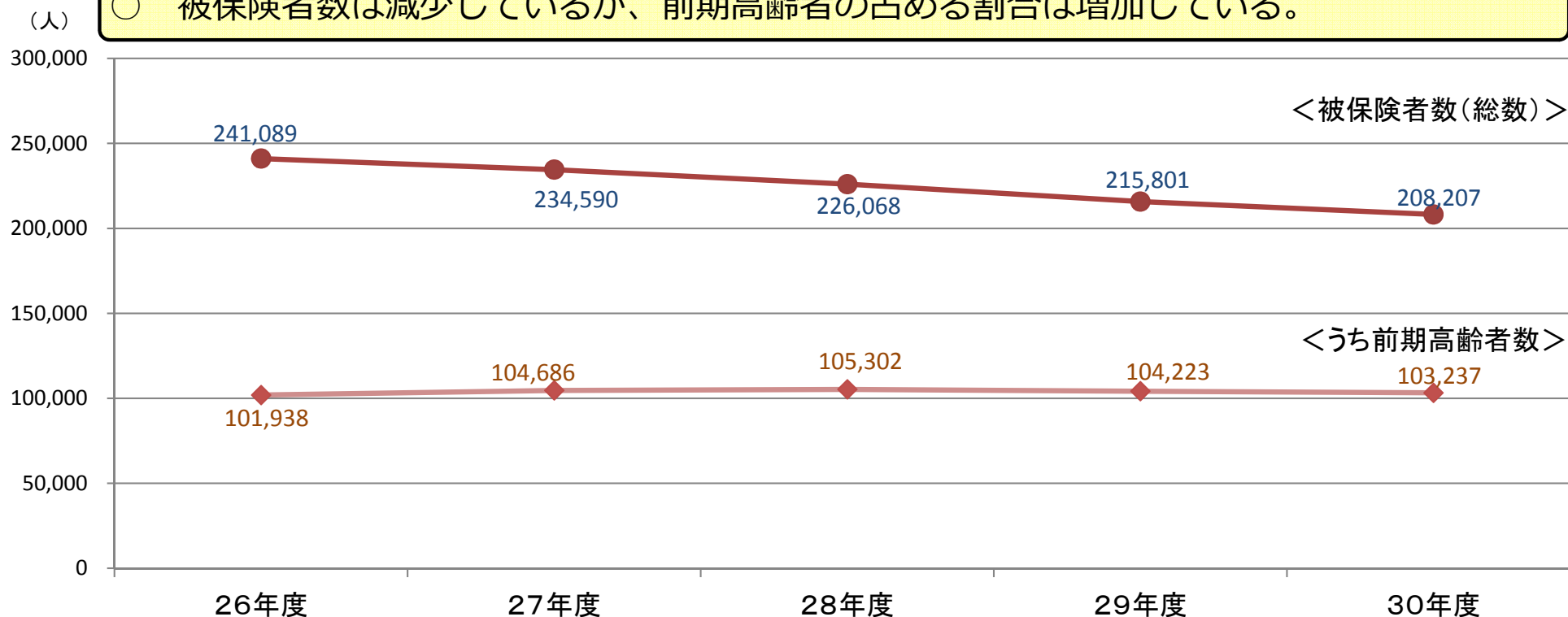
令和元年9月11日  
第1回香川県国民健康保険運営協議会  
資料2

# 香川県内市町国保の運営状況

香川県健康福祉部医務国保課国民健康保険室

# 香川県内市町国保の被保険者数等の状況（県合計）（推移）

○ 被保険者数は減少しているが、前期高齢者の占める割合は増加している。



区分 年度	世帯数 (世帯)	被 保 険 者 数 (人)								1世帯当り 被保険者数 (人)
		総 数		一般被保険者		退職被保険者等		(再掲) 前期高齢者		
		総 数	(%)	一般被保険者	(%)	退職被保険者等	(%)	前期高齢者	(%)	
26	144,903	241,089	100.0	224,750	93.2	16,339	6.8	101,938	42.3	1.7
27	142,986	234,590	100.0	222,471	94.8	12,119	5.2	104,686	44.6	1.6
28	139,716	226,068	100.0	218,422	96.6	7,646	3.4	105,302	46.6	1.6
29	135,438	215,801	100.0	211,883	98.2	3,918	1.8	104,223	48.3	1.6
30	132,410	208,207	100.0	206,752	99.3	1,455	0.7	103,237	49.6	1.6

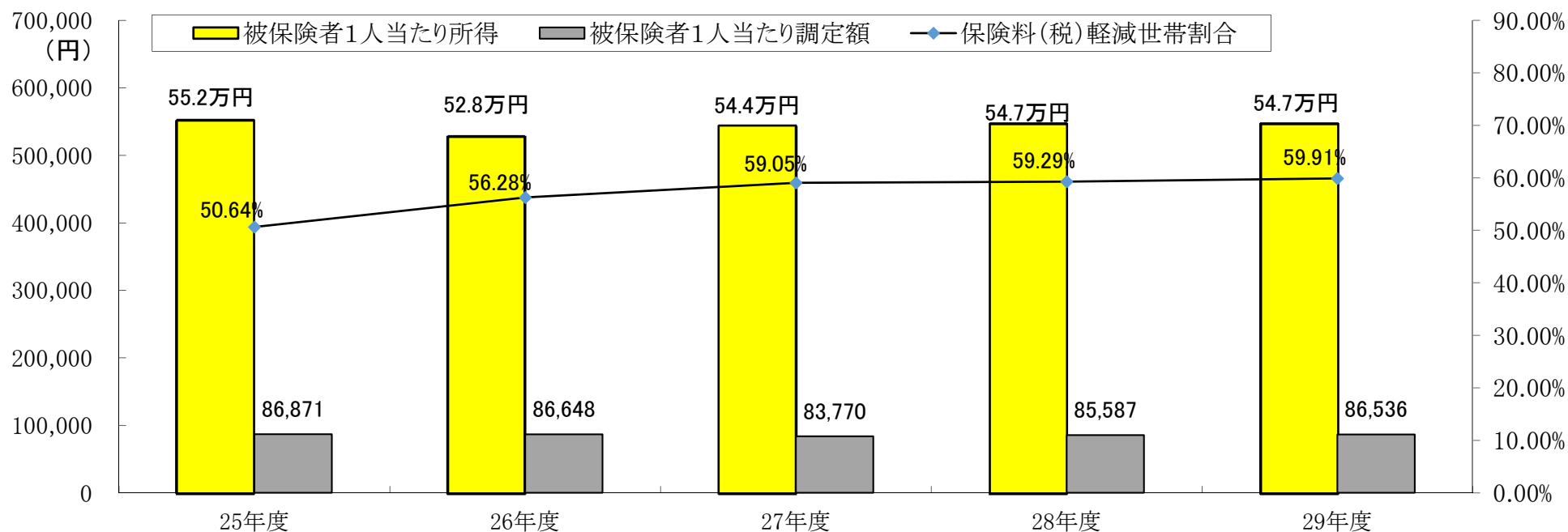
(出所) 国民健康保険事業年報

※数値は年度平均。

※「退職被保険者等」とは、国民健康保険の被保険者のうち、被用者年金の加入期間が原則として20年以上であるか、又は、40歳以降の加入期間が10年以上である者及びその家族で一定の要件を満たしている者。

# 香川県内市町国保の被保険者1人当たり保険料(税)調定額等の状況(県合計)(推移)

○ 所得は横ばいだが、1人当たり保険料(税)調定額、軽減世帯割合はやや増加している。



区分 年度	1人当たり所得	1人当たり 保険料(税)調定額	収納率	保険料(税)軽減 世帯割合(医療分)
25	55.2万円	86,871円	92.10%	50.64%
26	52.8万円	86,648円	92.30%	56.28%
27	54.4万円	83,770円	92.48%	59.05%
28	54.7万円	85,587円	92.72%	59.29%
29	54.7万円	86,536円	93.06%	59.91%

※保険料(税)調定額には介護納付金分を含んでいない。

(出所) 国民健康保険事業年報、国民健康保険基盤安定繰入金

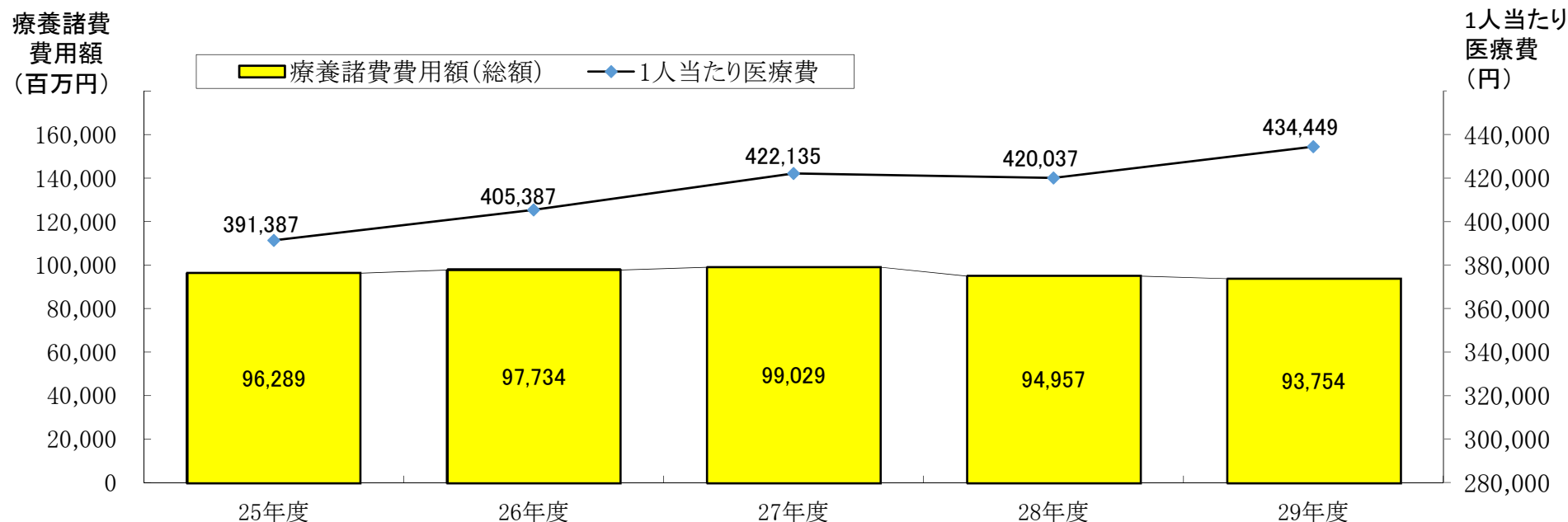
※被保険者1人当たり調定額は全被保険者分。(年度平均を用いて算出)

※保険料(税)軽減世帯割合 = 賦課期日現在国保料(税)軽減世帯数 ÷ 賦課期日現在国民健康保険加入世帯数 × 100

なお、軽減判定所得の基準が平成26年度に見直され、保険料(税)の軽減対象となる世帯が拡大された。

# 香川県内市町国保の療養諸費費用額と1人当たり医療費の状況（県合計）（推移）

○ 療養諸費費用額は減少しているが、1人当たり医療費は伸びている。



区分 年度	療養諸費費用額 (総額)		一般被保険者分		退職被保険者等分		1人当たり 医療費	対前年度 伸び率	全国順位
	療養諸費費用額 (総額)	対前年度 伸び率	一般被保険者分	退職被保険者等分	1人当たり 医療費	対前年度 伸び率			
25	96,288,741千円	1.22%	88,184,586千円	8,104,155千円	391,387円	2.55%	3位		
26	97,734,378千円	1.50%	91,160,658千円	6,573,720千円	405,387円	3.58%	3位		
27	99,028,614千円	1.32%	93,948,155千円	5,080,459千円	422,135円	4.13%	3位		
28	94,956,989千円	▲4.11%	91,732,976千円	3,224,013千円	420,037円	▲0.50%	4位		
29	93,754,429千円	▲1.27%	91,948,424千円	1,806,005千円	434,449円	3.43%	4位		

※3月から2月診療ベース。

※1人当たり医療費は全被保険者分。(年度平均を用いて算出)

(出所) 国民健康保険事業年報

# 香川県内市町国保の財政収支の状況（県合計）（推移）

○ 単年度の収支は赤字となり、赤字保険者数も増加した。

（単位：百万円）

区分 年度	収入額 (A)	支出額 (B)	収支差引額 (C) (A)-(B)	収支状況		単年度 収入額 (D)	単年度 支出額 (E)	単年度収支 差引額 (F) (D)-(E)	単年度収支状況		一般会計 からの繰入金 (法定外) (G) (保険者数)	基金保有額 (H) (保険者数)
				黒字額 (保険者数)	赤字額 (保険者数)				黒字額 (保険者数)	赤字額 (保険者数)		
25	117,003	115,872	1,131	1,351 (16)	220 (1)	115,286	115,450	△ 163	487 (6)	650 (11)	2,188 (9)	2,161 (14)
26	118,803	118,104	699	1,041 (14)	343 (3)	116,961	117,880	△ 919	130 (3)	1,049 (14)	2,751 (11)	1,711 (14)
27	132,374	131,719	655	915 (15)	260 (2)	130,917	131,304	△ 387	211 (9)	598 (8)	2,471 (12)	1,329 (14)
28	127,490	125,893	1,596	1,673 (15)	78 (2)	126,407	125,507	900	930 (15)	30 (2)	1,739 (12)	1,288 (14)
29	126,260	123,821	2,438	2,438 (17)	0 (0)	124,593	123,616	977	1,009 (15)	32 (2)	1,218 (12)	1,412 (14)
30	112,266	110,697	1,569	1,569 (17)	0 (0)	109,883	110,149	△266	143 (9)	409 (8)	2,630 (14)	1,986 (14)

（出所） 国民健康保険事業年報

※「単年度収入額 (D)」は「収入額 (A)」から「基金繰入 (取崩) 金」・「(前年度からの) 繰越金」を控除したもの。

※「単年度支出額 (E)」は「支出額 (B)」から「基金積立金」・「前年度繰上充用 (欠損補填金)」・「公債費」を控除したもの。

※「一般会計からの繰入金 (法定外) (G)」は、「決算補填等目的分 (医療費の増加、保険料 (税) の負担緩和等)」と「それ以外分 (保健事業等)」の合計額。

※「基金保有額 (H)」は、収支差引額 (C) の黒字額 (1,569百万円) のうち、106百万円を積み立てた後の額。

※平成30年度基金保有保険者数 14 のうち、その保有額が百万円以上の保険者は 11 保険者。

※平成30年度は速報値。