

(第1面)

産業廃棄物処理計画実施状況報告書

2023年 6月 30日

香川県知事 殿



提出者

住 所 香川県高松市寿町二丁目3番11号
高松丸田ビル7階

氏 名 株式会社奥村組 四国支店
執行役員 支店長 角谷 嘉泰

(法人にあつては、名称及び代表者の氏名)

電話番号 087-851-9008

廃棄物の処理及び清掃に関する法律第12条第10項の規定に基づき、2020年度の産業廃棄物処理計画の実施状況を報告します。

事業場の名称	香川県(高松市を除く)管轄内事業場
事業場の所在地	香川県(高松市を除く)管轄区域内
事業の種類	建設業
産業廃棄物処理計画における計画期間	2022年4月1日～2023年3月31日

産業廃棄物処理計画における目標値

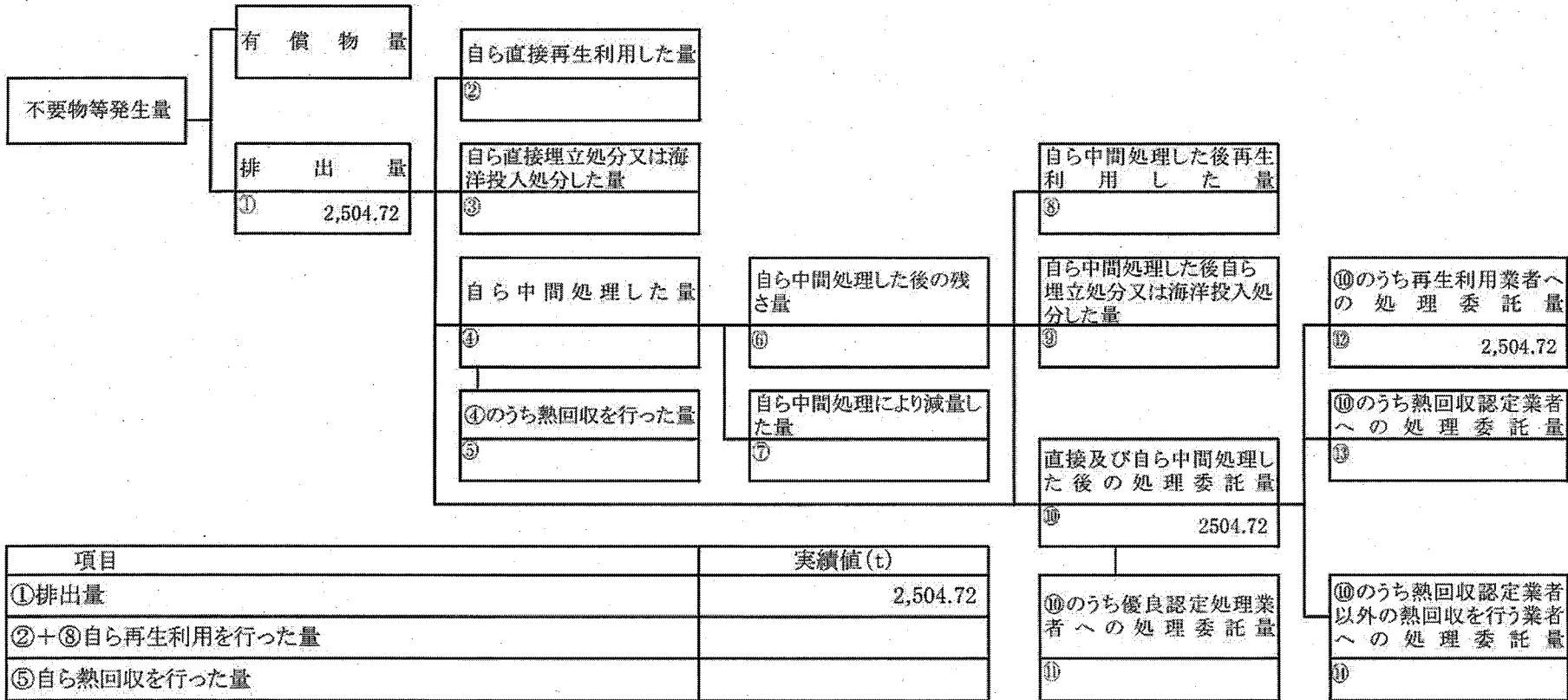
項目	目標値	項目	目標値
排 出 量	3274.28 t	全処理委託量	3274.28 t
自ら再生利用を行う産業廃棄物の量	t	優良認定処理業者への処理委託量	0 t
自ら熱回収を行う産業廃棄物の量	t	再生利用業者への処理委託量	3260.68 t
自ら中間処理により減量する産業廃棄物の量	t	認定熱回収業者への処理委託量	t
自ら埋立処分又は海洋投入処分を行う産業廃棄物の量	t	認定熱回収業者以外の熱回収を行う業者への処理委託量	t

※事務処理欄

計画の実施状況

(産業廃棄物の種類:がれき類)

(単位:t)

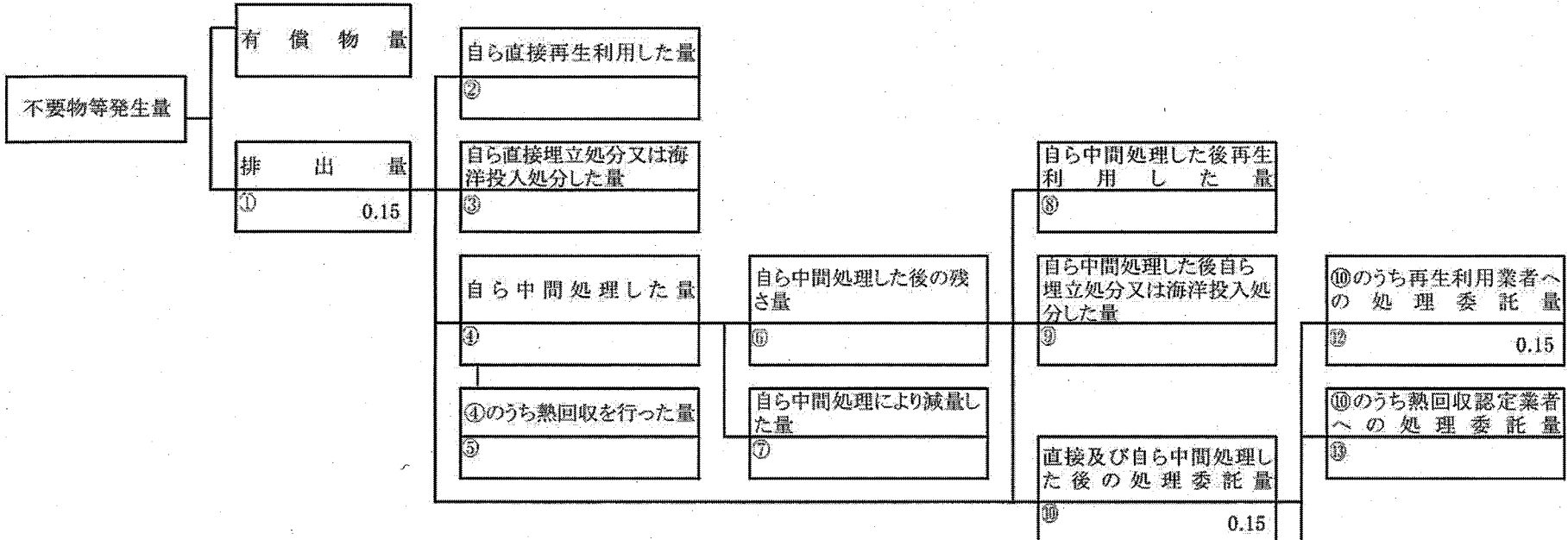


項目	実績値(t)
①排出量	2,504.72
②+⑧自ら再生利用を行った量	
⑤自ら熱回収を行った量	
⑦自ら中間処理により減量した量	
③+⑨自ら埋立処分又は海洋投入処分を行った量	
⑩全処理委託量	2,504.72
⑪優良認定処理業者への処理委託量	
⑫再生利用業者への処理委託量	2,504.72
⑬熱回収認定業者への処理委託量	
⑭熱回収認定業者以外の熱回収を行う業者への処理委託量	

計画の実施状況

(産業廃棄物の種類:金属くず)

(単位:t)



項目	実績値(t)
①排出量	0.15
②+⑧自ら再生利用を行った量	
⑤自ら熱回収を行った量	
⑦自ら中間処理により減量した量	
③+⑨自ら埋立処分又は海洋投入処分を行った量	
⑩全処理委託量	0.15
⑪優良認定処理業者への処理委託量	0.15
⑫再生利用業者への処理委託量	0.15
⑬熱回収認定業者への処理委託量	
⑭熱回収認定業者以外の熱回収を行う業者への処理委託量	

計画の実施状況

(産業廃棄物の種類:混合廃棄物)

(単位:t)

不要物等発生量

有償物量

排出量

① 47.58

自ら直接再生利用した量

②

自ら直接埋立処分又は海洋投入処分した量

③

自ら中間処理した量

④

④のうち熱回収を行った量

⑤

自ら中間処理した後の残
さ量

⑥

自ら中間処理により減量し
た量

⑦

自ら中間処理した後再生
利用した量

⑧

自ら中間処理した後自ら
埋立処分又は海洋投入処
分した量

⑨

直接及び自ら中間処理し
た後の処理委託量

⑩

47.58

⑩のうち優良認定処理業
者への処理委託量

⑪

1.17

⑩のうち再生利用業者へ
の処理委託量

⑫

28.31

⑩のうち熱回収認定業者
への処理委託量

⑬

⑩のうち熱回収認定業者
以外の熱回収を行う業者
への処理委託量

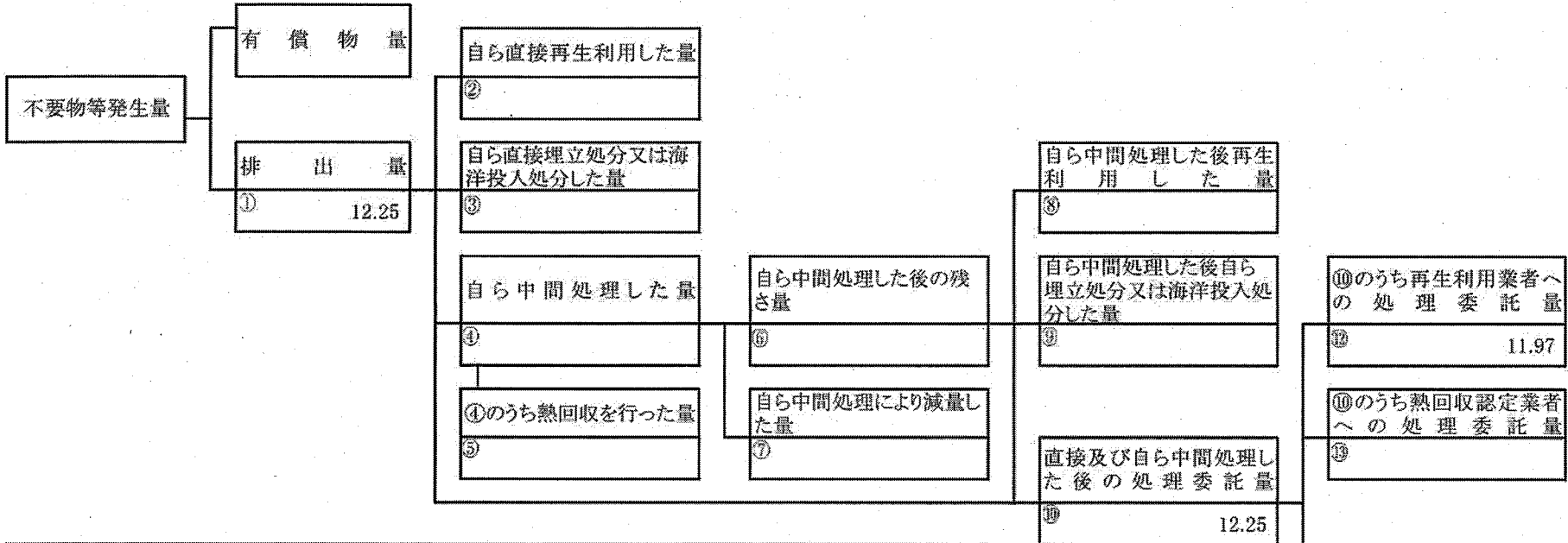
⑭

項目	実績値(t)
①排出量	47.58
②+⑧自ら再生利用を行った量	
⑤自ら熱回収を行った量	
⑦自ら中間処理により減量した量	
③+⑨自ら埋立処分又は海洋投入処分を行った量	
⑩全処理委託量	47.58
⑪優良認定処理業者への処理委託量	1.17
⑫再生利用業者への処理委託量	28.31
⑬熱回収認定業者への処理委託量	
⑭熱回収認定業者以外の熱回収を行う業者への処理委託量	

計画の実施状況

(産業廃棄物の種類: 廃プラスチック類)

(単位:t)

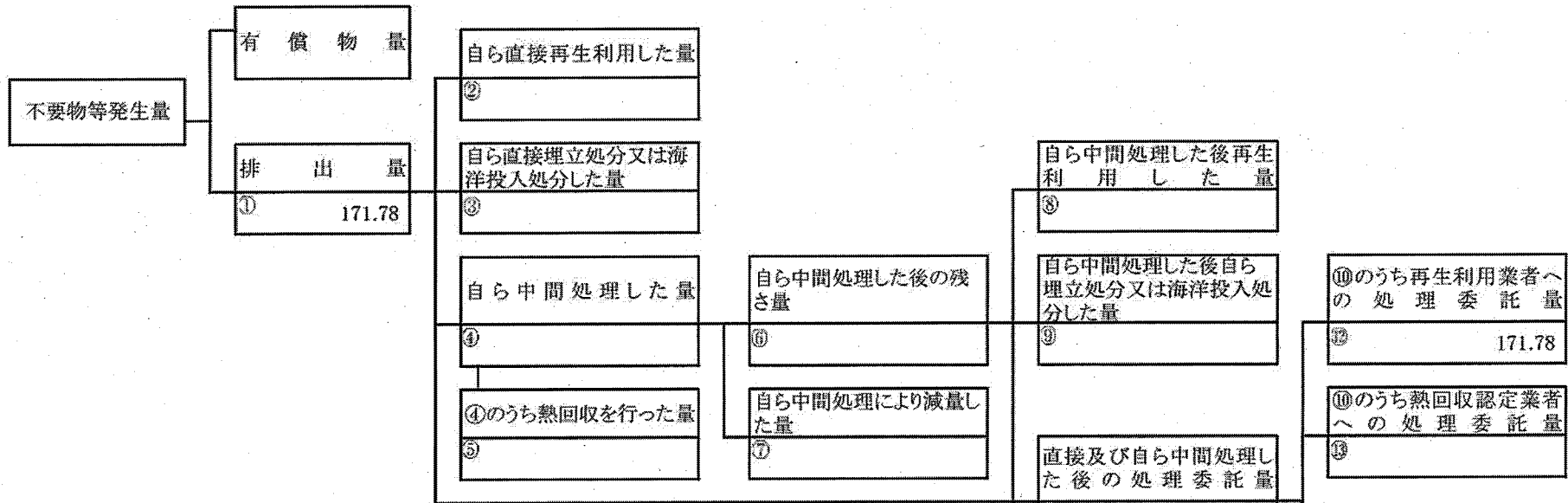


項目	実績値(t)
①排出量	12.25
②+⑧自ら再生利用を行った量	
⑤自ら熱回収を行った量	
⑦自ら中間処理により減量した量	
③+⑨自ら埋立処分又は海洋投入処分を行った量	
⑩全処理委託量	12.25
⑪優良認定処理業者への処理委託量	0.70
⑫再生利用業者への処理委託量	11.97
⑬熱回収認定業者への処理委託量	
⑭熱回収認定業者以外の熱回収を行う業者への処理委託量	

計画の実施状況

(産業廃棄物の種類:木くず)

(単位:t)

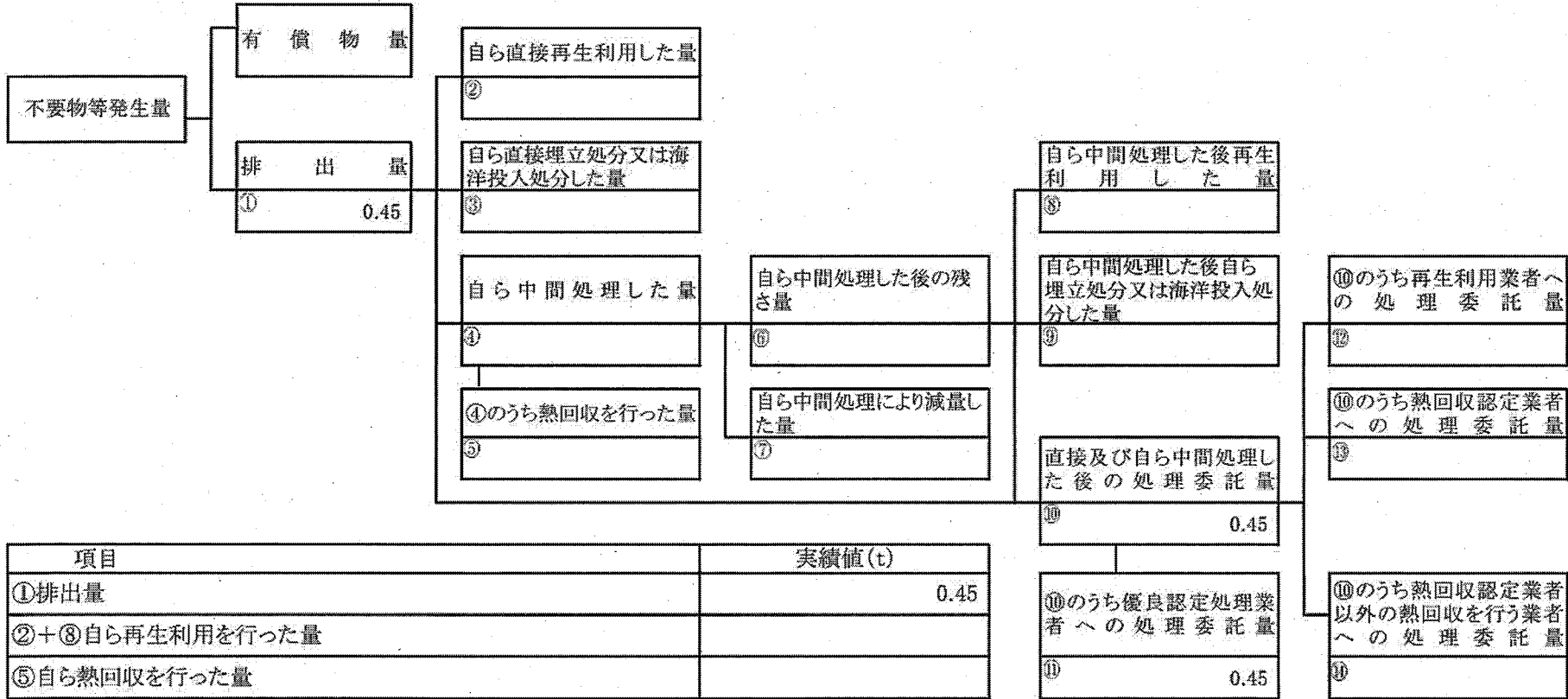


項目	実績値(t)
①排出量	171.78
②+⑧自ら再生利用を行った量	
⑤自ら熱回収を行った量	
⑦自ら中間処理により減量した量	
③+⑨自ら埋立処分又は海洋投入処分を行った量	
⑩全処理委託量	171.78
⑪優良認定処理業者への処理委託量	
⑫再生利用業者への処理委託量	171.78
⑬熱回収認定業者への処理委託量	
⑭熱回収認定業者以外の熱回収を行う業者への処理委託量	

計画の実施状況

(産業廃棄物の種類:ガラスくず・コンクリートくず及び陶磁器くず)

(単位:t)



項目	実績値(t)
①排出量	0.45
②+③自ら再生利用を行った量	
⑤自ら熱回収を行った量	
⑦自ら中間処理により減量した量	
③+⑨自ら埋立処分又は海洋投入処分を行った量	
⑩全処理委託量	0.45
⑪優良認定処理業者への処理委託量	0.45
⑫再生利用業者への処理委託量	
⑬熱回収認定業者への処理委託量	
⑭熱回収認定業者以外の熱回収を行う業者への処理委託量	