

(第1面)

産業廃棄物処理計画実施状況報告書

令和5年6月28日

香川県知事 殿



提出者 香川県高松市鶴市町1番地
 住所 **バンドーレテック株式会社**
 氏名 代表取締役 **板東仁成**
 (法人にあつては、名称及び代表者の氏名)

電話番号 TEL(087)882-8186

廃棄物の処理及び清掃に関する法律第12条第10項の規定に基づき、令和4年度の産業廃棄物処理計画の実施状況を報告します。

事業場の名称	バンドーレテック株式会社
事業場の所在地	香川県高松市鶴市町1番地
事業の種類	建設業
産業廃棄物処理計画における計画期間	令和4年4月1日 ~ 令和5年3月31日

産業廃棄物処理計画における目標値

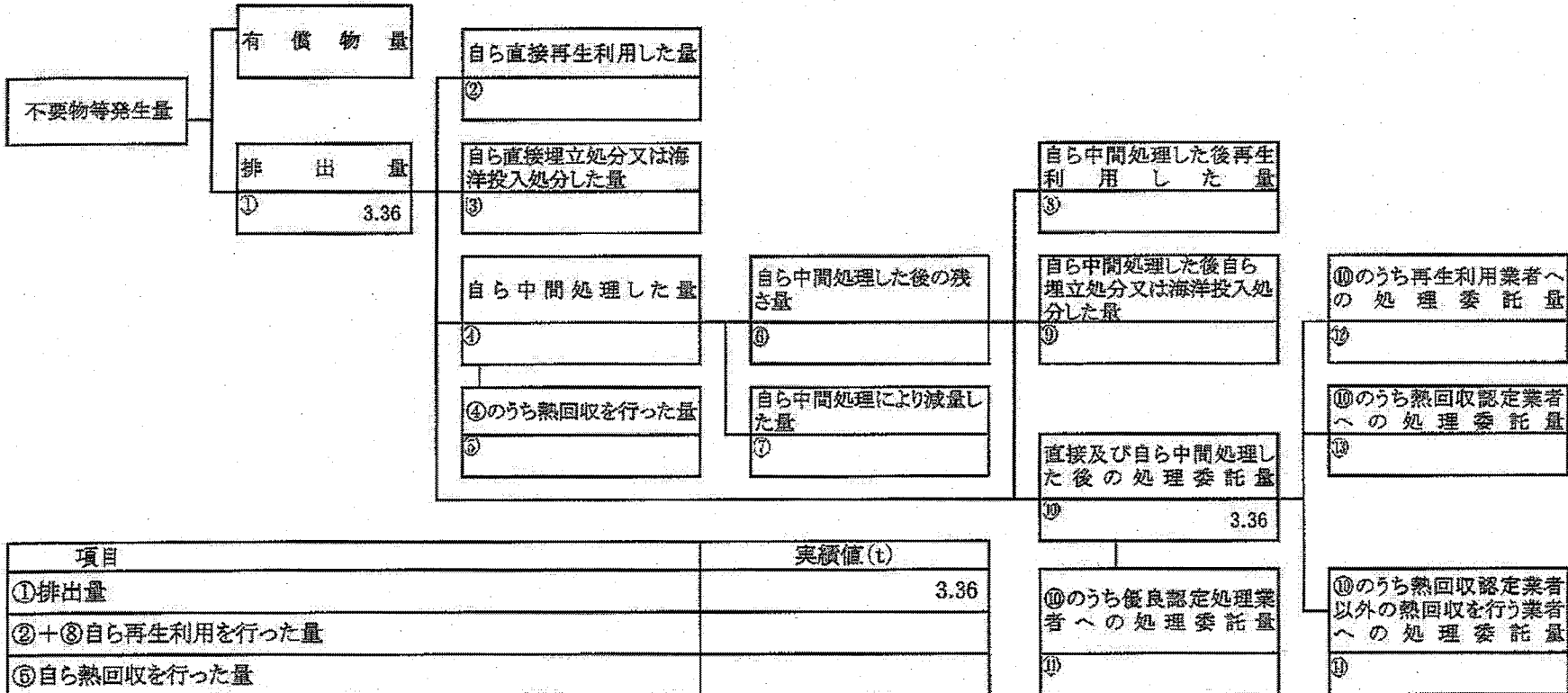
項目	目標値	項目	目標値
排出量	4,244 t	全処理委託量	4,244 t
自ら再生利用を行う産業廃棄物の量	t	優良認定処理業者への処理委託量	t
自ら熱回収を行う産業廃棄物の量	t	再生利用業者への処理委託量	3,700 t
自ら中間処理により減量する産業廃棄物の量	t	認定熱回収業者への処理委託量	t
自ら埋立処分又は海洋投入処分を行う産業廃棄物の量	t	認定熱回収業者以外の熱回収を行う業者への処理委託量	t

※事務処理欄

計画の実施状況

(産業廃棄物の種類:汚泥)

(単位:t)

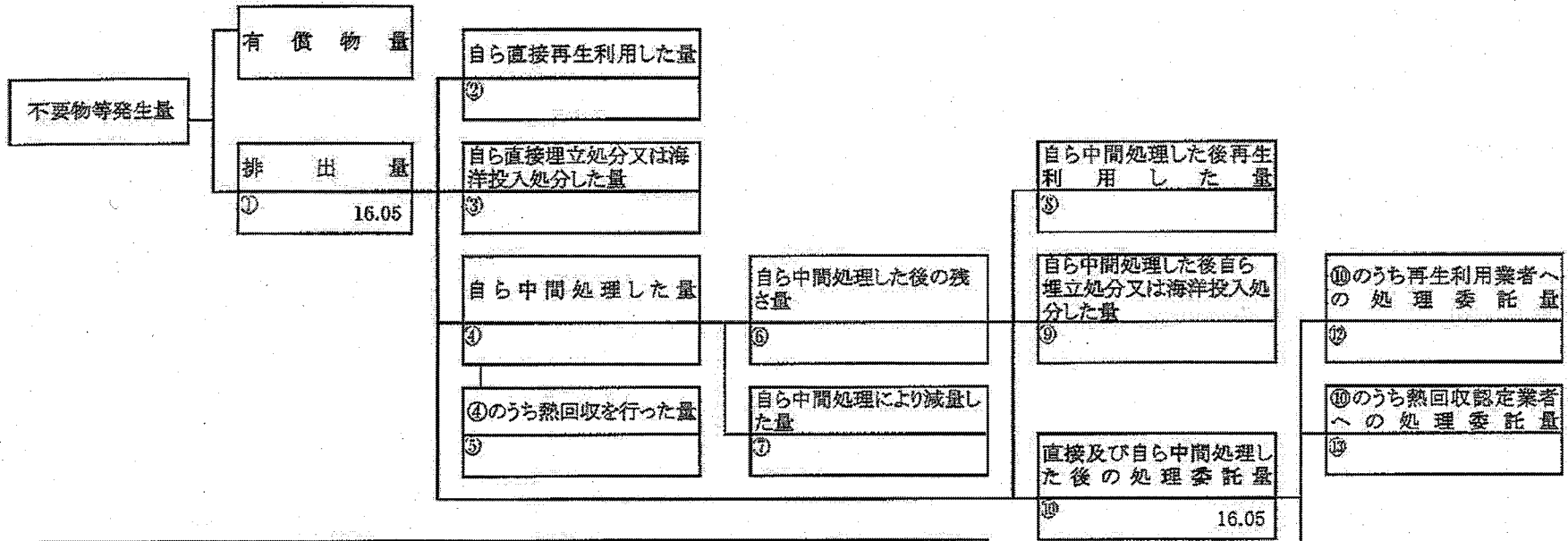


項目	実績値(t)
①排出量	3.36
②+⑧自ら再生利用を行った量	
⑤自ら熱回収を行った量	
⑦自ら中間処理により減量した量	
③+⑨自ら埋立処分又は海洋投入処分を行った量	
⑩全処理委託量	3.36
⑪優良認定処理業者への処理委託量	
⑫再生利用業者への処理委託量	
⑬熱回収認定業者への処理委託量	
⑭熱回収認定業者以外の熱回収を行う業者への処理委託量	

計画の実施状況

(産業廃棄物の種類:廃プラスチック類)

(単位:t)



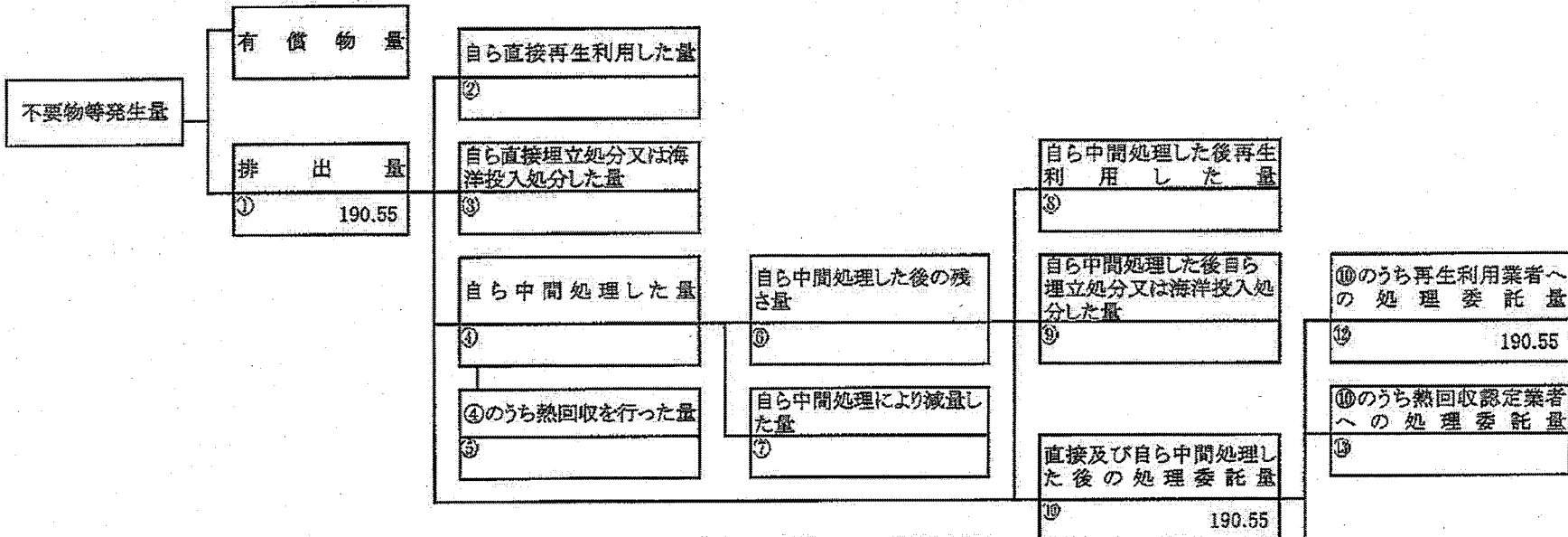
項目	実績値(t)
①排出量	16.05
②+⑧自ら再生利用を行った量	
⑤自ら熱回収を行った量	
⑦自ら中間処理により減量した量	
③+⑨自ら埋立処分又は海洋投入処分を行った量	
⑩全処理委託量	16.05
⑪優良認定処理業者への処理委託量	
⑫再生利用業者への処理委託量	
⑬熱回収認定業者への処理委託量	
⑭熱回収認定業者以外の熱回収を行う業者への処理委託量	

(第2面)

計画の実施状況

(産業廃棄物の種類:木くず)

(単位:t)

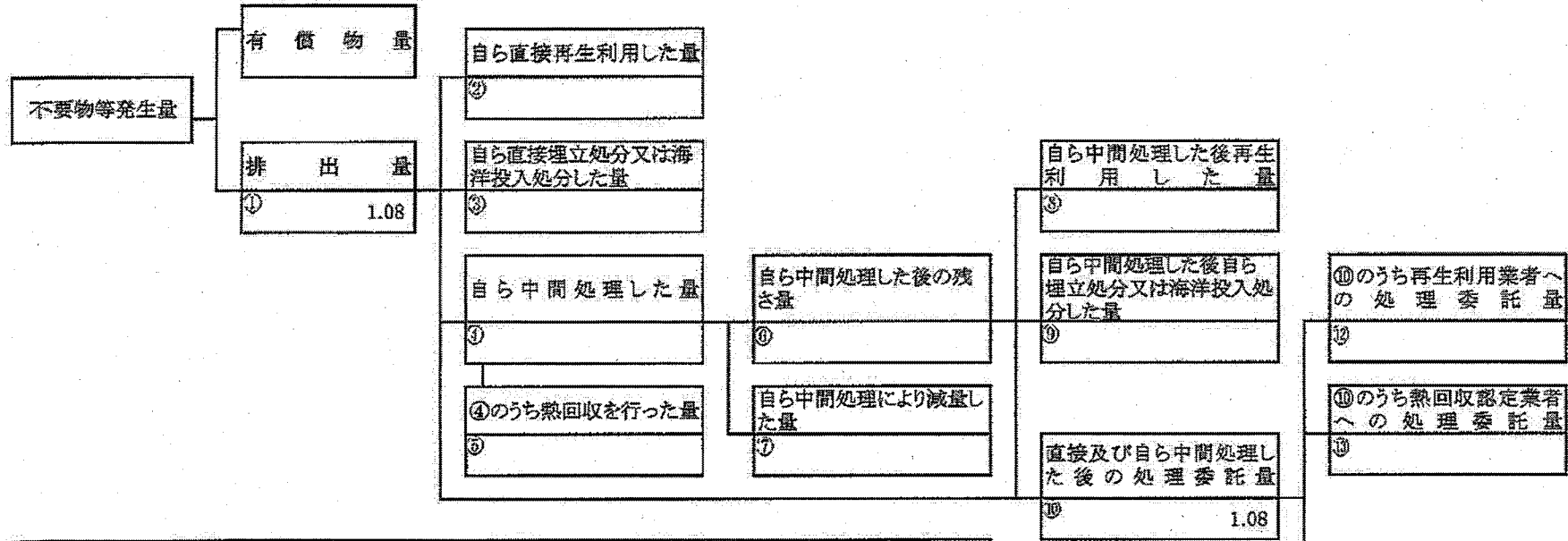


項目	実績値(t)
①排出量	190.55
②+③自ら再生利用を行った量	
⑤自ら熱回収を行った量	
⑦自ら中間処理により減量した量	
③+⑥自ら埋立処分又は海洋投入処分を行った量	
⑩全処理委託量	190.55
⑪優良認定処理業者への処理委託量	
⑫再生利用業者への処理委託量	190.55
⑬熱回収認定業者への処理委託量	
⑭熱回収認定業者以外の熱回収を行う業者への処理委託量	

計画の実施状況

(産業廃棄物の種類:繊維くず)

(単位:t)

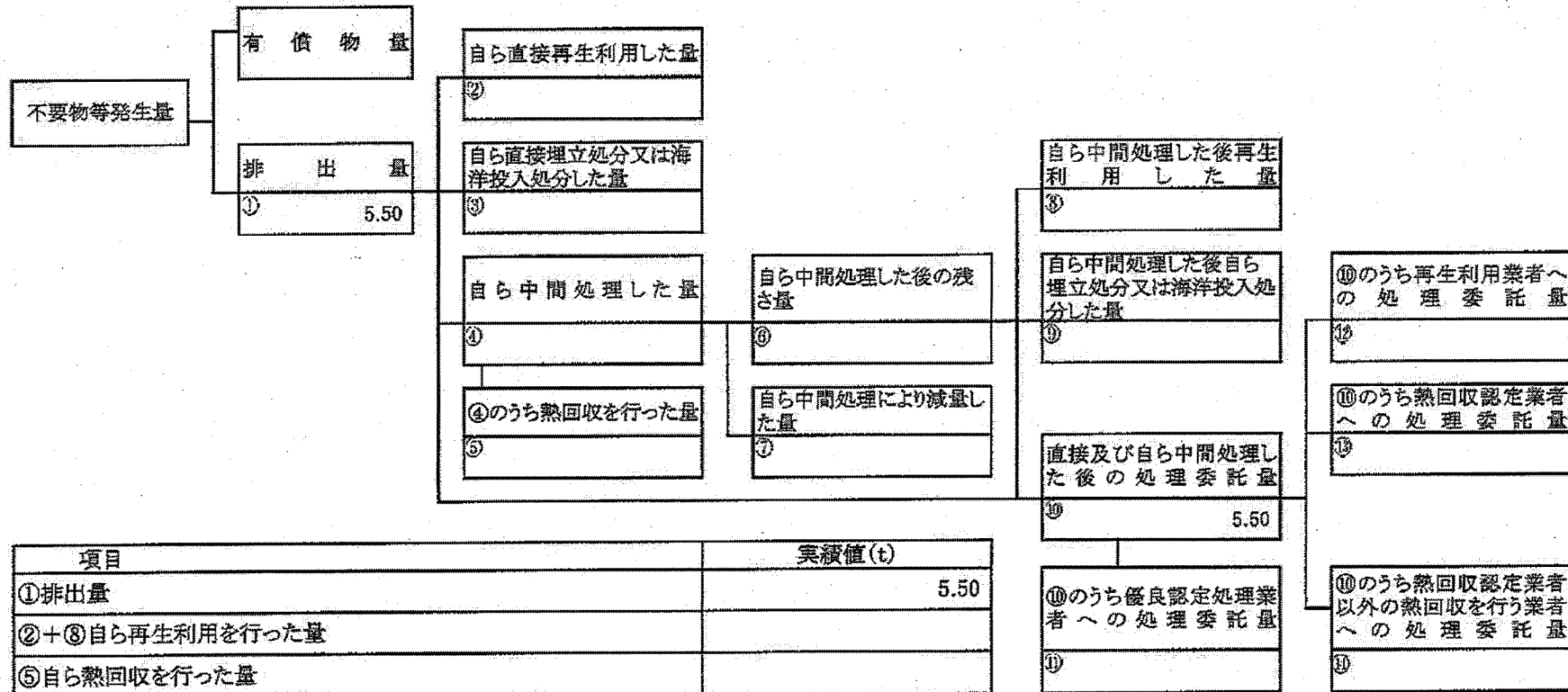


項目	実績値(t)
①排出量	1.08
②+⑧自ら再生利用を行った量	
⑤自ら熱回収を行った量	
⑦自ら中間処理により減量した量	
③+⑨自ら埋立処分又は海洋投入処分を行った量	
⑩全処理委託量	1.08
⑪優良認定処理業者への処理委託量	
⑫再生利用者への処理委託量	
⑬熱回収認定業者への処理委託量	
⑭熱回収認定業者以外の熱回収を行う業者への処理委託量	

計画の実施状況

(産業廃棄物の種類:ガラスくず・コンクリートくず及び陶磁器くず)

(単位:t)

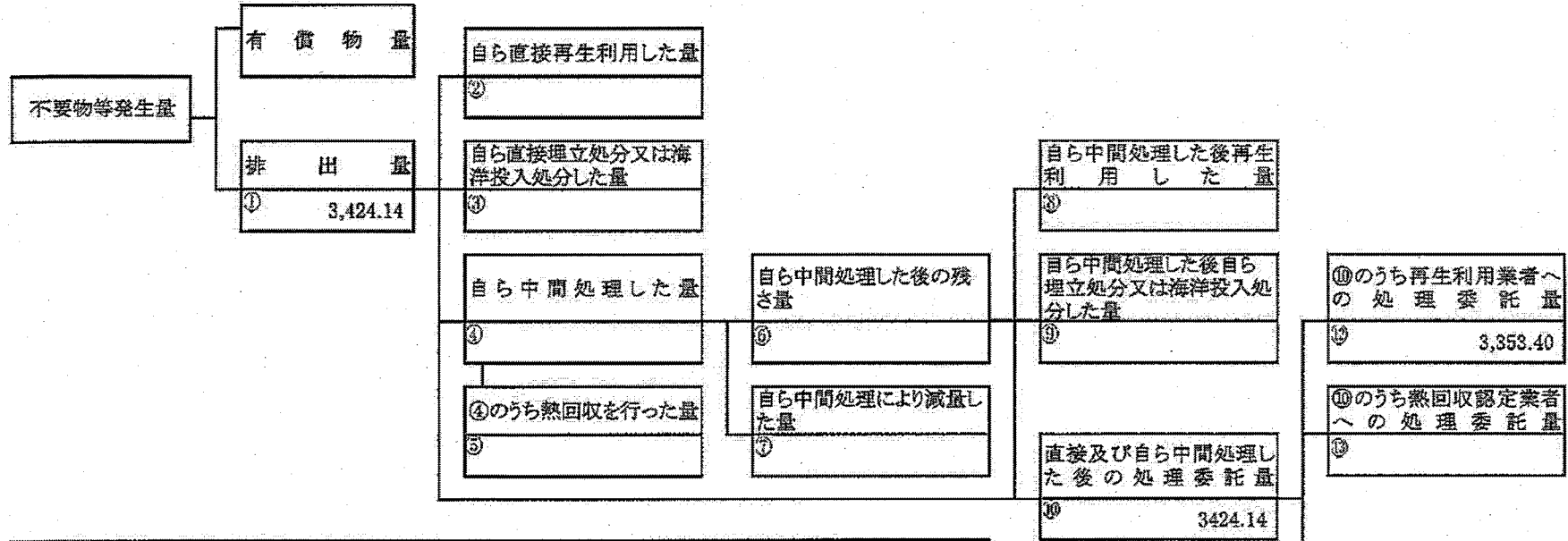


項目	実績値(t)
①排出量	5.50
②+⑧自ら再生利用を行った量	
⑤自ら熱回収を行った量	
⑦自ら中間処理により減量した量	
③+⑨自ら埋立処分又は海洋投入処分を行った量	
⑩全処理委託量	5.50
⑪優良認定処理業者への処理委託量	
⑫再生利用業者への処理委託量	
⑬熱回収認定業者への処理委託量	
⑭熱回収認定業者以外の熱回収を行う業者への処理委託量	

計画の実施状況

(産業廃棄物の種類:がれき類)

(単位:t)

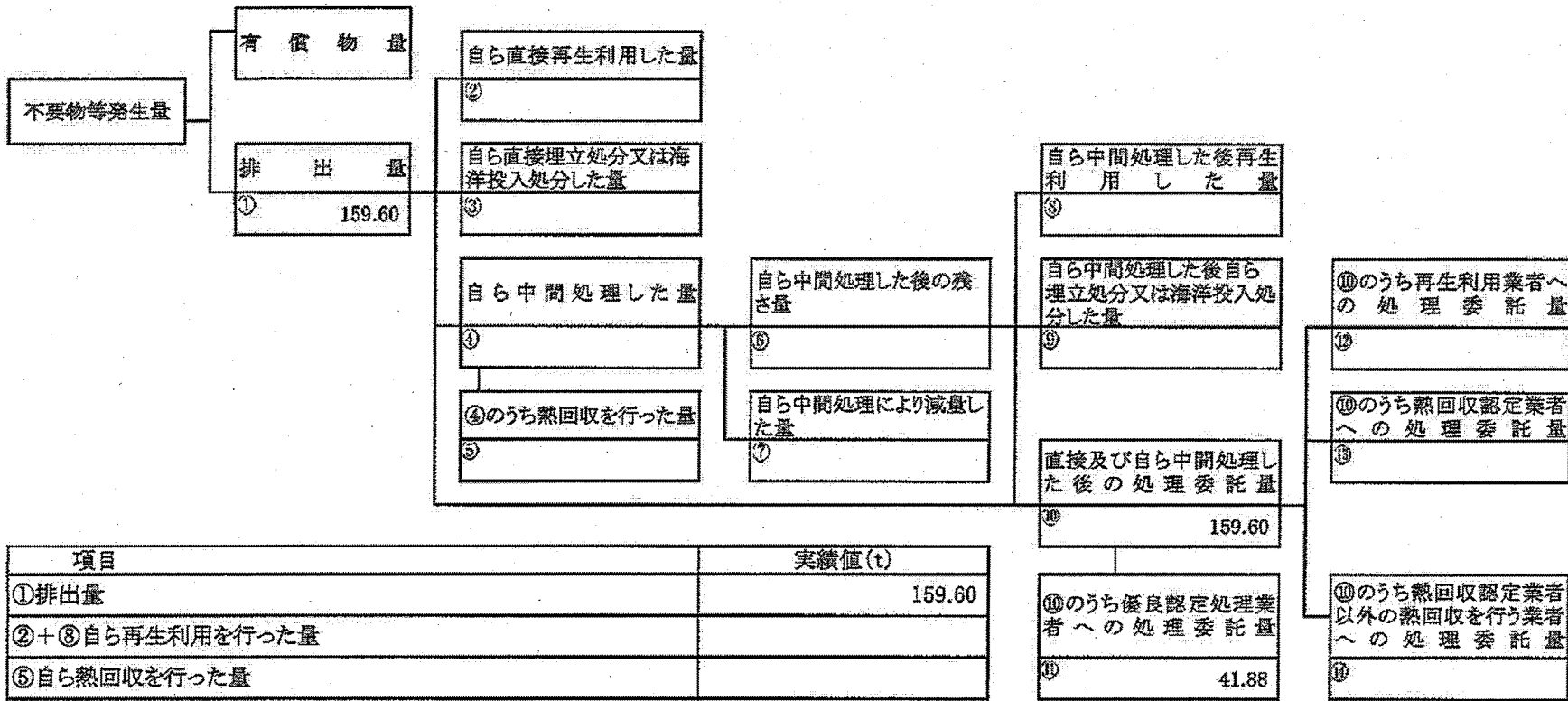


項目	実績値(t)
①排出量	3,424.14
②+⑧自ら再生利用を行った量	
⑤自ら熱回収を行った量	
⑦自ら中間処理により減量した量	
③+⑨自ら埋立処分又は海洋投入処分を行った量	
⑩全処理委託量	3,424.14
⑪優良認定処理業者への処理委託量	
⑫再生利用業者への処理委託量	3,353.40
⑬熱回収認定業者への処理委託量	
⑭熱回収認定業者以外の熱回収を行う業者への処理委託量	

計画の実施状況

(産業廃棄物の種類:混合廃棄物)

(単位:t)



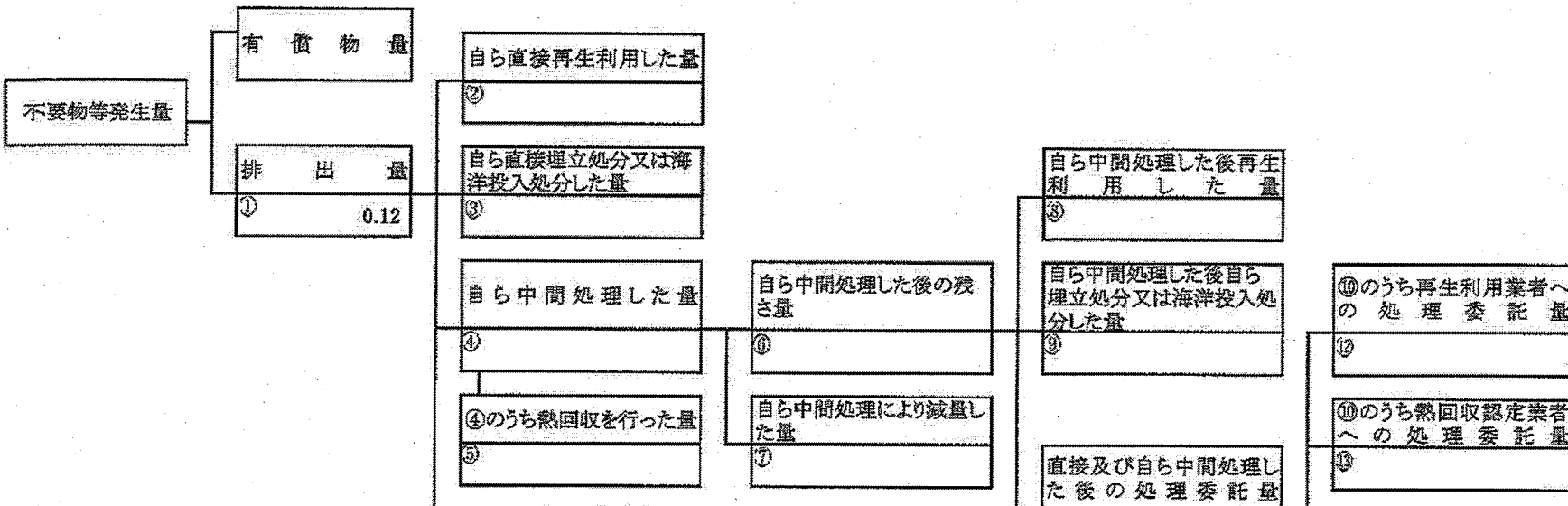
項目	実績値(t)
①排出量	159.60
②+⑧自ら再生利用を行った量	
⑤自ら熱回収を行った量	
⑦自ら中間処理により減量した量	
③+⑨自ら埋立処分又は海洋投入処分を行った量	
⑩全処理委託量	159.60
⑪優良認定処理業者への処理委託量	41.88
⑫再生利用業者への処理委託量	
⑬熱回収認定業者への処理委託量	
⑭熱回収認定業者以外の熱回収を行う業者への処理委託量	

(第2面)

計画の実施状況

(産業廃棄物の種類:水銀使用製品産業廃棄物)

(単位:t)



項目	実績値(t)
①排出量	0.12
②+⑧自ら再生利用を行った量	
⑤自ら熱回収を行った量	
⑦自ら中間処理により減量した量	
③+⑨自ら埋立処分又は海洋投入処分を行った量	
⑩全処理委託量	0.12
⑪優良認定処理業者への処理委託量	
⑫再生利用業者への処理委託量	
⑬熱回収認定業者への処理委託量	
⑭熱回収認定業者以外の熱回収を行う業者への処理委託量	

計画の実施状況

(産業廃棄物の種類:石綿含有産業廃棄物)

(単位:t)

不要物等発生量

有 債 物 量

排 出 量

① 81.88

自ら直接再生利用した量

②

自ら直接埋立処分又は海洋投入処分した量

③

自ら中間処理した量

④

④のうち熱回収を行った量

⑤

自ら中間処理した後の残
さ量

⑥

自ら中間処理により減量し
た量

⑦

自ら中間処理した後再生
利用した量

⑧

自ら中間処理した後自ら
埋立処分又は海洋投入処
分した量

⑨

直接及び自ら中間処理し
た後の処理委託量

⑩

81.88

⑩のうち優良認定処理業
者への処理委託量

⑪

⑩のうち再生利用業者へ
の処理委託量

⑫

⑩のうち熱回収認定業者
への処理委託量

⑬

⑩のうち熱回収認定業者
以外の熱回収を行う業者
への処理委託量

⑭

(第2面)

項目	実績値(t)
①排出量	81.88
②+⑧自ら再生利用を行った量	
⑥自ら熱回収を行った量	
⑦自ら中間処理により減量した量	
③+⑨自ら埋立処分又は海洋投入処分を行った量	
⑩全処理委託量	81.88
⑪優良認定処理業者への処理委託量	
⑫再生利用業者への処理委託量	
⑬熱回収認定業者への処理委託量	
⑭熱回収認定業者以外の熱回収を行う業者への処理委託量	