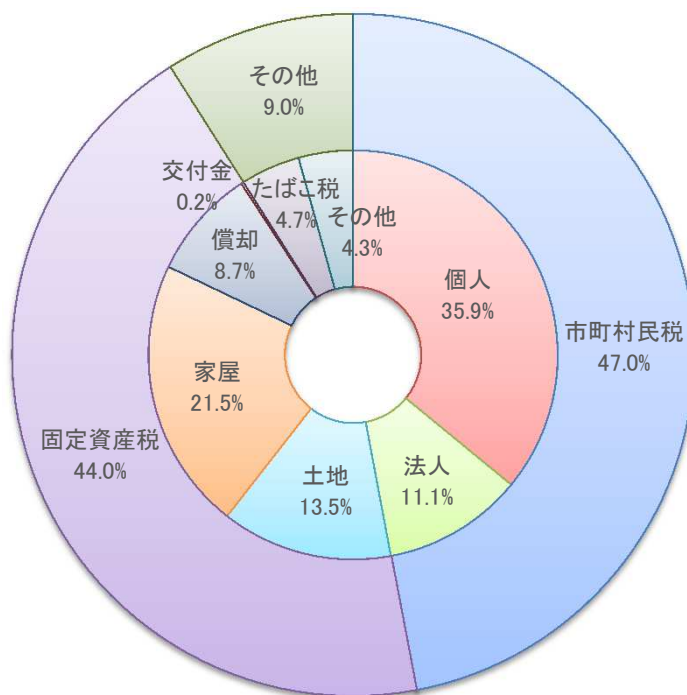


市町税の状況（市町合計）

		平成30年度		平成29年度		増減額 C(A-B)	増減率 C/B
		決算額A	構成比	決算額B	構成比		
		千円	%	千円	%	千円	%
市 町 村 民 税	個人均等割	1,711,623	1.3	1,706,204	1.3	5,419	0.3
	所得割	47,130,908	34.6	47,054,453	34.5	76,455	0.2
	法人均等割	3,843,663	2.8	3,885,739	2.8	▲ 42,076	▲ 1.1
	法人税割	11,285,206	8.3	11,706,767	8.6	▲ 421,561	▲ 3.6
	計	63,971,400	47.0	64,353,163	47.2	▲ 381,763	▲ 0.6
固 定 資 産 税	純固定資産税	59,538,270	43.8	59,527,414	43.6	10,856	0.0
	うち土地	18,370,390	13.5	18,567,358	13.6	▲ 196,968	▲ 1.1
	うち家屋	29,281,298	21.5	29,607,093	21.7	▲ 325,795	▲ 1.1
	うち償却	11,886,582	8.7	11,352,963	8.3	533,619	4.7
	計	59,862,646	44.0	59,856,330	43.9	6,316	0.0
そ の 他	軽自動車税	3,091,753	2.3	2,980,577	2.2	111,176	3.7
	市町村たばこ税	6,356,832	4.7	6,505,594	4.8	▲ 148,762	▲ 2.3
	特別土地保有税	0	0.0	0	0.0	0	-
	入湯税	149,806	0.1	153,008	0.1	▲ 3,202	▲ 2.1
	事業所税	2,224,755	1.6	2,169,045	1.6	55,710	2.6
	都市計画税	396,168	0.3	418,717	0.3	▲ 22,549	▲ 5.4
	計	12,219,314	9.0	12,226,941	9.0	▲ 7,627	▲ 0.1
		136,053,360	100.0	136,436,434	100.0	▲ 383,074	▲ 0.3

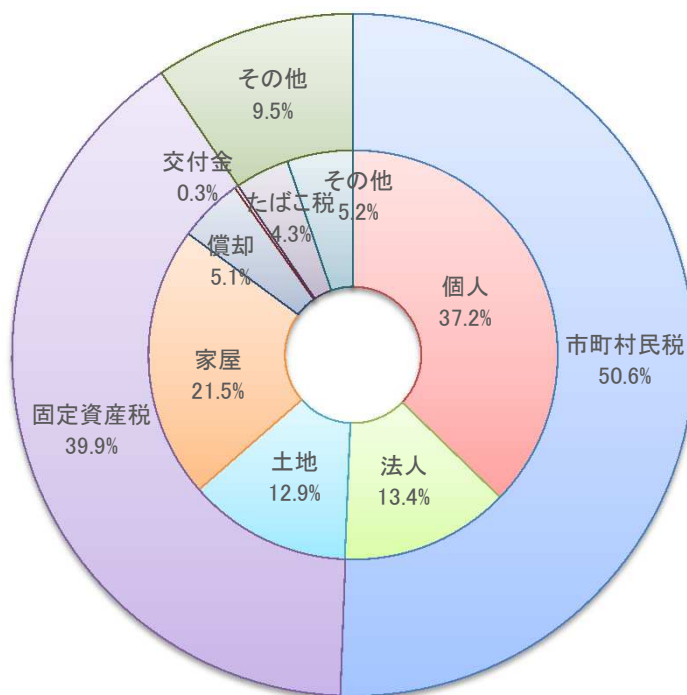
(注)数値はそれぞれ四捨五入によっているため計とは一致しない場合がある。



市町税の状況（高松市）

		平成30年度		平成29年度		増減額 C(A-B)	増減率 C/B
		決算額A	構成比	決算額B	構成比		
		千円	%	千円	%	千円	%
市 町 村 民 税	個人均等割	737,741	1.2	729,951	1.1	7,790	1.1
	所得割	23,212,570	36.0	23,102,854	35.9	109,716	0.5
	法人均等割	2,105,426	3.3	2,103,937	3.3	1,489	0.1
	法人税割	6,549,725	10.1	6,532,312	10.2	17,413	0.3
	計	32,605,462	50.6	32,469,054	50.5	136,408	0.4
固 定 資 産 税	純固定資産税	25,475,776	39.5	25,514,165	39.7	▲ 38,389	▲ 0.2
	うち土地	8,320,947	12.9	8,317,588	12.9	3,359	0.0
	うち家屋	13,876,770	21.5	13,943,143	21.7	▲ 66,373	▲ 0.5
	うち償却	3,278,059	5.1	3,253,434	5.1	24,625	0.8
	交付金	223,657	0.3	227,178	0.4	▲ 3,521	▲ 1.5
	計	25,699,433	39.9	25,741,343	40.0	▲ 41,910	▲ 0.2
そ の 他	軽自動車税	1,099,266	1.7	1,053,193	1.6	46,073	4.4
	市町村たばこ税	2,796,892	4.3	2,864,886	4.5	▲ 67,994	▲ 2.4
	特別土地保有税	0	0.0	0	0.0	0	-
	入湯税	19,943	0.0	17,389	0.0	2,554	14.7
	事業所税	2,224,755	3.5	2,169,045	3.4	55,710	2.6
	都市計画税	0	0.0	0	0.0	0	-
	計	6,140,856	9.5	6,104,513	9.5	36,343	0.6
		64,445,751	100.0	64,314,910	100.0	130,841	0.2

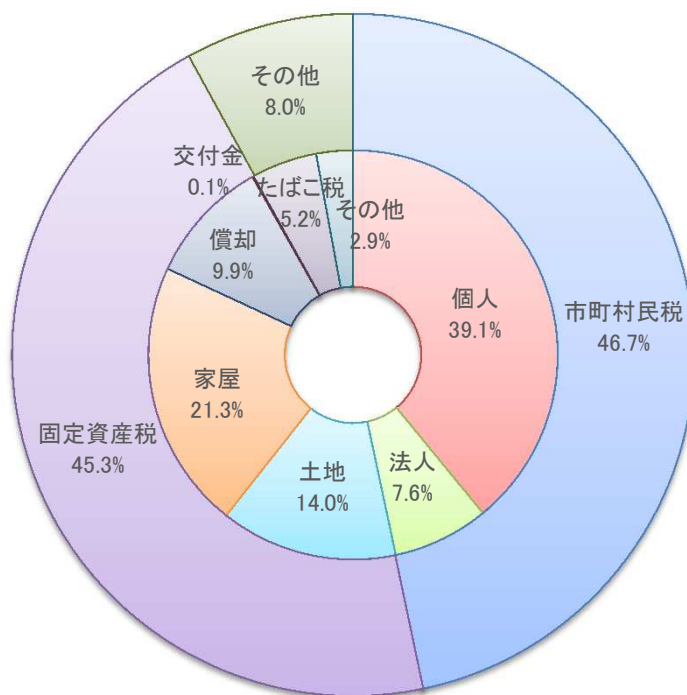
(注)数値はそれぞれ四捨五入によっているため計とは一致しない場合がある。



市町税の状況（丸亀市）

		平成30年度		平成29年度		増減額 C(A-B)	増減率 C/B
		決算額A	構成比	決算額B	構成比		
		千円	%	千円	%	千円	%
市 町 村 民 税	個人均等割	198,114	1.4	196,152	1.4	1,962	1.0
	所得割	5,250,183	37.7	5,214,156	37.3	36,027	0.7
	法人均等割	297,715	2.1	306,387	2.2	▲ 8,672	▲ 2.8
	法人税割	758,986	5.5	1,171,332	8.4	▲ 412,346	▲ 35.2
	計	6,504,998	46.7	6,888,027	49.3	▲ 383,029	▲ 5.6
固 定 資 産 税	純固定資産税	6,289,880	45.2	5,956,588	42.6	333,292	5.6
	うち土地	1,947,759	14.0	1,988,774	14.2	▲ 41,015	▲ 2.1
	うち家屋	2,958,151	21.3	3,004,714	21.5	▲ 46,563	▲ 1.5
	うち償却	1,383,970	9.9	963,100	6.9	420,870	43.7
	交付金	9,372	0.1	9,505	0.1	▲ 133	▲ 1.4
計	6,299,252	45.3	5,966,093	42.7	333,159	5.6	
そ の 他	軽自動車税	370,365	2.7	355,705	2.5	14,660	4.1
	市町村たばこ税	718,147	5.2	730,241	5.2	▲ 12,094	▲ 1.7
	特別土地保有税	0	0.0	0	0.0	0	-
	入湯税	27,821	0.2	27,387	0.2	434	1.6
	事業所税	0	0.0	0	0.0	0	-
	都市計画税	0	0.0	0	0.0	0	-
	計	1,116,333	8.0	1,113,333	8.0	3,000	0.3
		13,920,583	100.0	13,967,453	100.0	▲ 46,870	▲ 0.3

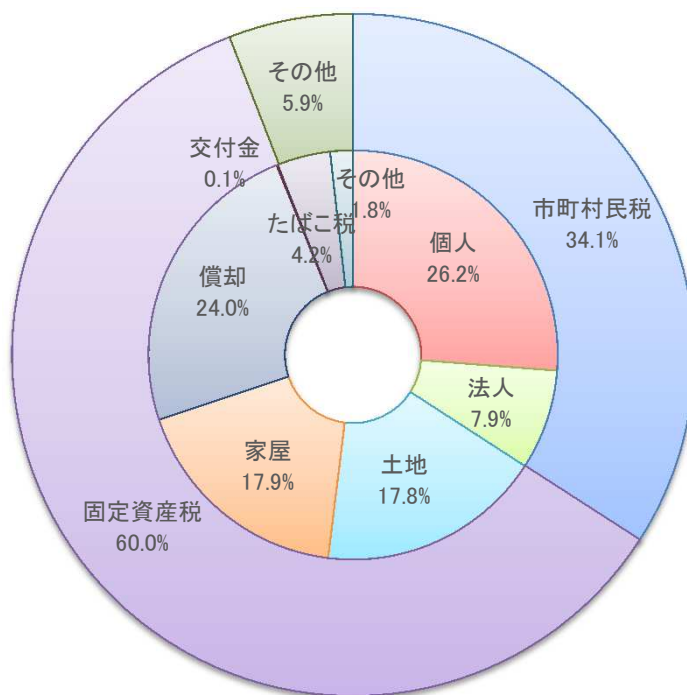
(注)数値はそれぞれ四捨五入によっているため計とは一致しない場合がある。



市町税の状況（坂出市）

		平成30年度		平成29年度		増減額 C(A-B)	増減率 C/B
		決算額A	構成比	決算額B	構成比		
		千円	%	千円	%	千円	%
市町村 民税	個人均等割	93,166	1.0	92,336	0.9	830	0.9
	所得割	2,459,086	25.2	2,452,688	24.9	6,398	0.3
	法人均等割	270,272	2.8	275,329	2.8	▲ 5,057	▲ 1.8
	法人税割	500,031	5.1	544,824	5.5	▲ 44,793	▲ 8.2
	計	3,322,555	34.1	3,365,177	34.1	▲ 42,622	▲ 1.3
固定 資産 税	純固定資産税	5,816,075	59.8	5,903,150	59.8	▲ 87,075	▲ 1.5
	うち土地	1,734,280	17.8	1,756,388	17.8	▲ 22,108	▲ 1.3
	うち家屋	1,745,891	17.9	1,743,519	17.7	2,372	0.1
	うち償却	2,335,904	24.0	2,403,243	24.4	▲ 67,339	▲ 2.8
	交付金	13,371	0.1	13,605	0.1	▲ 234	▲ 1.7
計	5,829,446	60.0	5,916,755	60.0	▲ 87,309	▲ 1.5	
その他	軽自動車税	171,001	1.8	166,638	1.7	4,363	2.6
	市町村たばこ税	407,737	4.2	415,538	4.2	▲ 7,801	▲ 1.9
	特別土地保有税	0	0.0	0	0.0	0	-
	入湯税	0	0.0	0	0.0	0	-
	事業所税	0	0.0	0	0.0	0	-
	都市計画税	0	0.0	0	0.0	0	-
	計	578,738	5.9	582,176	5.9	▲ 3,438	▲ 0.6
合計		9,730,739	100.0	9,864,108	100.0	▲ 133,369	▲ 1.4

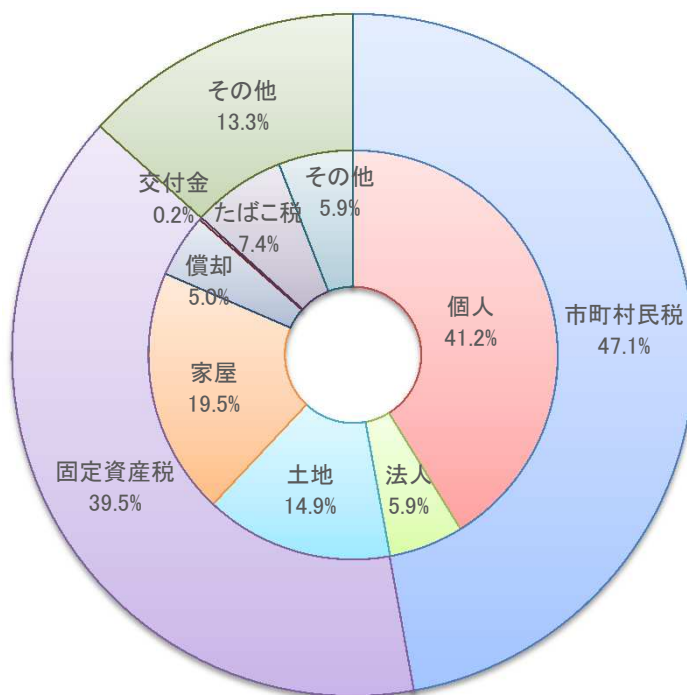
(注)数値はそれぞれ四捨五入によっているため計とは一致しない場合がある。



市町税の状況（善通寺市）

		平成30年度		平成29年度		増減額 C(A-B)	増減率 C/B
		決算額A	構成比	決算額B	構成比		
		千円	%	千円	%	千円	%
市 町 村 民 税	個人均等割	56,906	1.5	56,703	1.6	203	0.4
	所得割	1,444,791	39.7	1,439,274	39.4	5,517	0.4
	法人均等割	99,554	2.7	100,692	2.8	▲ 1,138	▲ 1.1
	法人税割	114,175	3.2	124,941	3.4	▲ 10,766	▲ 8.6
	計	1,715,426	47.1	1,721,610	47.2	▲ 6,184	▲ 0.4
固 定 資 産 税	純固定資産税	1,435,780	39.4	1,432,193	39.2	3,587	0.3
	うち土地	543,706	14.9	546,397	15.0	▲ 2,691	▲ 0.5
	うち家屋	708,510	19.5	705,039	19.3	3,471	0.5
	うち償却	183,564	5.0	180,757	5.0	2,807	1.6
	交付金	6,474	0.2	7,923	0.2	▲ 1,449	▲ 18.3
計	1,442,254	39.5	1,440,116	39.5	2,138	0.1	
そ の 他	軽自動車税	109,453	3.0	105,359	2.9	4,094	3.9
	市町村たばこ税	268,861	7.4	276,884	7.6	▲ 8,023	▲ 2.9
	特別土地保有税	0	0.0	0	0.0	0	-
	入湯税	0	0.0	0	0.0	0	-
	事業所税	0	0.0	0	0.0	0	-
	都市計画税	104,589	2.9	105,781	2.9	▲ 1,192	▲ 1.1
	計	482,903	13.3	488,024	13.4	▲ 5,121	▲ 1.0
計		3,640,583	100.0	3,649,750	100.0	▲ 9,167	▲ 0.3

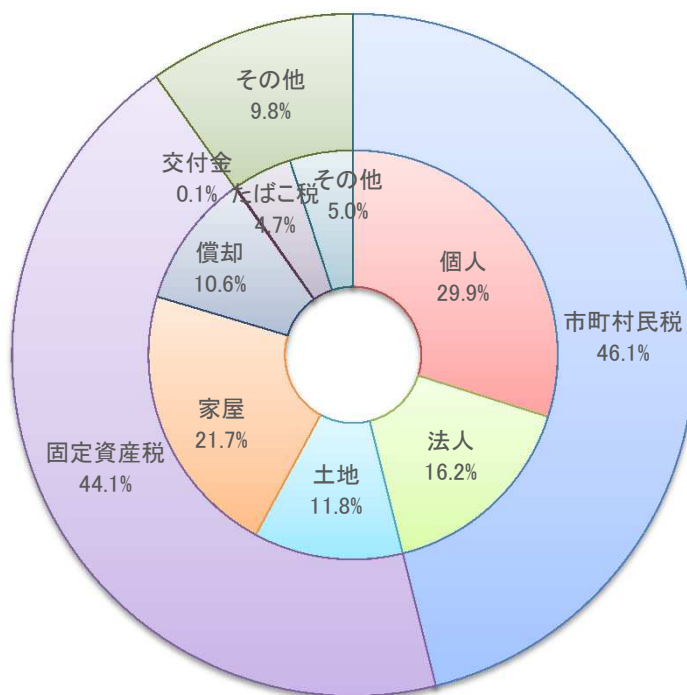
(注)数値はそれぞれ四捨五入によっているため計とは一致しない場合がある。



市町税の状況（観音寺市）

		平成30年度		平成29年度		増減額 C(A-B)	増減率 C/B
		決算額A	構成比	決算額B	構成比		
		千円	%	千円	%	千円	%
市町村民税	個人均等割	107,297	1.2	107,298	1.2	▲ 1	0.0
	所得割	2,637,340	28.7	2,610,971	28.8	26,369	1.0
	法人均等割	192,707	2.1	192,366	2.1	341	0.2
	法人税割	1,289,943	14.1	1,196,846	13.2	93,097	7.8
	計	4,227,287	46.1	4,107,481	45.3	119,806	2.9
固定資産税	純固定資産税	4,038,350	44.1	4,029,286	44.5	9,064	0.2
	うち土地	1,085,732	11.8	1,109,030	12.2	▲ 23,298	▲ 2.1
	うち家屋	1,985,067	21.7	1,974,341	21.8	10,726	0.5
	うち償却	967,551	10.6	945,915	10.4	21,636	2.3
	交付金	7,492	0.1	7,531	0.1	▲ 39	▲ 0.5
計	4,045,842	44.1	4,036,817	44.6	9,025	0.2	
その他	軽自動車税	227,639	2.5	219,606	2.4	8,033	3.7
	市町村たばこ税	432,757	4.7	439,026	4.8	▲ 6,269	▲ 1.4
	特別土地保有税	0	0.0	0	0.0	0	-
	入湯税	6,230	0.1	7,700	0.1	▲ 1,470	▲ 19.1
	事業所税	0	0.0	0	0.0	0	-
	都市計画税	227,805	2.5	247,920	2.7	▲ 20,115	▲ 8.1
	計	894,431	9.8	914,252	10.1	▲ 19,821	▲ 2.2
		9,167,560	100.0	9,058,550	100.0	109,010	1.2

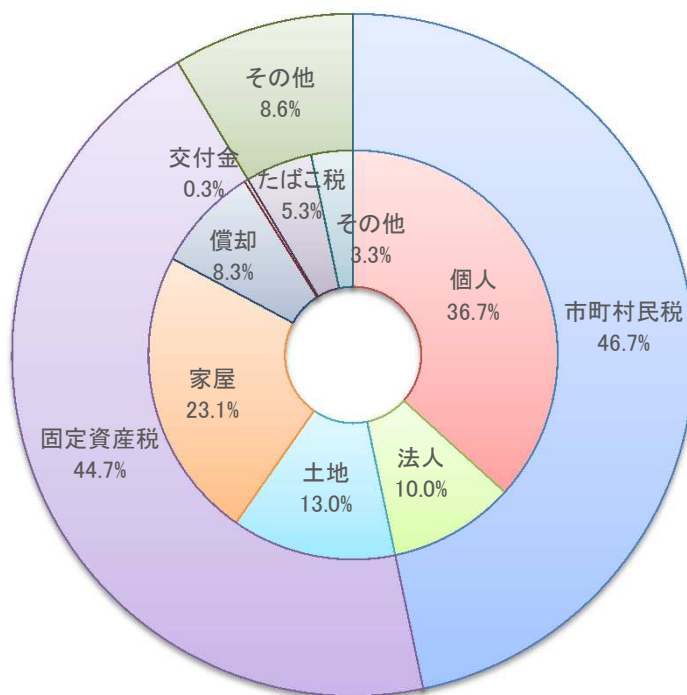
(注)数値はそれぞれ四捨五入によっているため計とは一致しない場合がある。



市町税の状況（さぬき市）

		平成30年度		平成29年度		増減額 C(A-B)	増減率 C/B
		決算額A	構成比	決算額B	構成比		
		千円	%	千円	%	千円	%
市町村民税	個人均等割	84,688	1.6	85,867	1.6	▲ 1,179	▲ 1.4
	所得割	1,909,318	35.1	1,941,090	35.5	▲ 31,772	▲ 1.6
	法人均等割	140,387	2.6	137,342	2.5	3,045	2.2
	法人税割	402,419	7.4	376,084	6.9	26,335	7.0
	計	2,536,812	46.7	2,540,383	46.5	▲ 3,571	▲ 0.1
固定資産税	純固定資産税	2,413,462	44.4	2,434,543	44.6	▲ 21,081	▲ 0.9
	うち土地	708,782	13.0	725,251	13.3	▲ 16,469	▲ 2.3
	うち家屋	1,253,693	23.1	1,285,682	23.5	▲ 31,989	▲ 2.5
	うち償却	450,987	8.3	423,610	7.8	27,377	6.5
	交付金	15,873	0.3	15,880	0.3	▲ 7	0.0
計	2,429,335	44.7	2,450,423	44.9	▲ 21,088	▲ 0.9	
その他	軽自動車税	177,304	3.3	172,299	3.2	5,005	2.9
	市町村たばこ税	290,524	5.3	298,162	5.5	▲ 7,638	▲ 2.6
	特別土地保有税	0	0.0	0	0.0	0	-
	入湯税	0	0.0	0	0.0	0	-
	事業所税	0	0.0	0	0.0	0	-
	都市計画税	0	0.0	0	0.0	0	-
	計	467,828	8.6	470,461	8.6	▲ 2,633	▲ 0.6
計		5,433,975	100.0	5,461,267	100.0	▲ 27,292	▲ 0.5

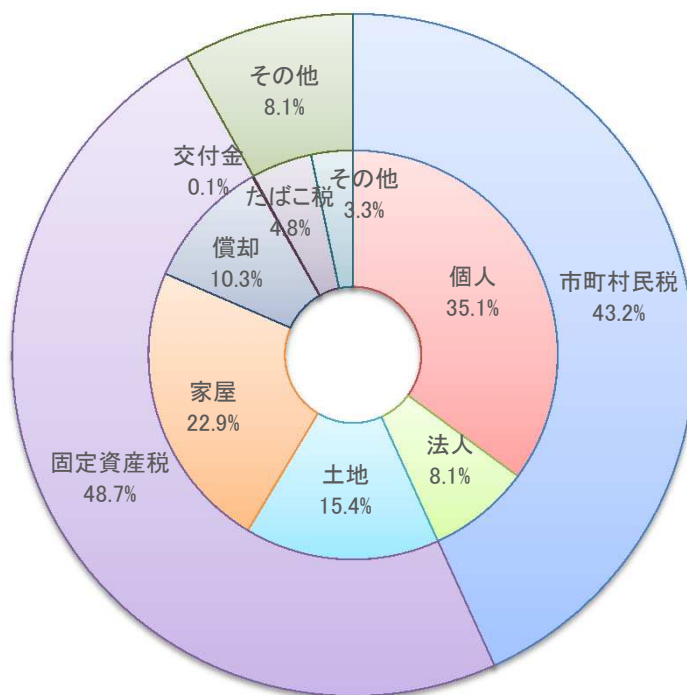
(注)数値はそれぞれ四捨五入によっているため計とは一致しない場合がある。



市町税の状況（東かがわ市）

		平成30年度		平成29年度		増減額 C(A-B)	増減率 C/B
		決算額A	構成比	決算額B	構成比		
		千円	%	千円	%	千円	%
市 町 村 民 税	個人均等割	49,038	1.5	50,535	1.5	▲ 1,497	▲ 3.0
	所得割	1,127,652	33.6	1,162,092	34.5	▲ 34,440	▲ 3.0
	法人均等割	94,350	2.8	102,086	3.0	▲ 7,736	▲ 7.6
	法人税割	177,630	5.3	142,997	4.2	34,633	24.2
	計	1,448,670	43.2	1,457,710	43.3	▲ 9,040	▲ 0.6
固 定 資 産 税	純固定資産税	1,630,120	48.6	1,626,717	48.3	3,403	0.2
	うち土地	514,923	15.4	513,848	15.3	1,075	0.2
	うち家屋	769,561	22.9	767,955	22.8	1,606	0.2
	うち償却	345,636	10.3	344,914	10.2	722	0.2
	交付金	2,954	0.1	2,959	0.1	▲ 5	▲ 0.2
計	1,633,074	48.7	1,629,676	48.4	3,398	0.2	
そ の 他	軽自動車税	110,723	3.3	107,749	3.2	2,974	2.8
	市町村たばこ税	161,538	4.8	174,141	5.2	▲ 12,603	▲ 7.2
	特別土地保有税	0	0.0	0	0.0	0	-
	入湯税	0	0.0	0	0.0	0	-
	事業所税	0	0.0	0	0.0	0	-
	都市計画税	0	0.0	0	0.0	0	-
	計	272,261	8.1	281,890	8.4	▲ 9,629	▲ 3.4
計		3,354,005	100.0	3,369,276	100.0	▲ 15,271	▲ 0.5

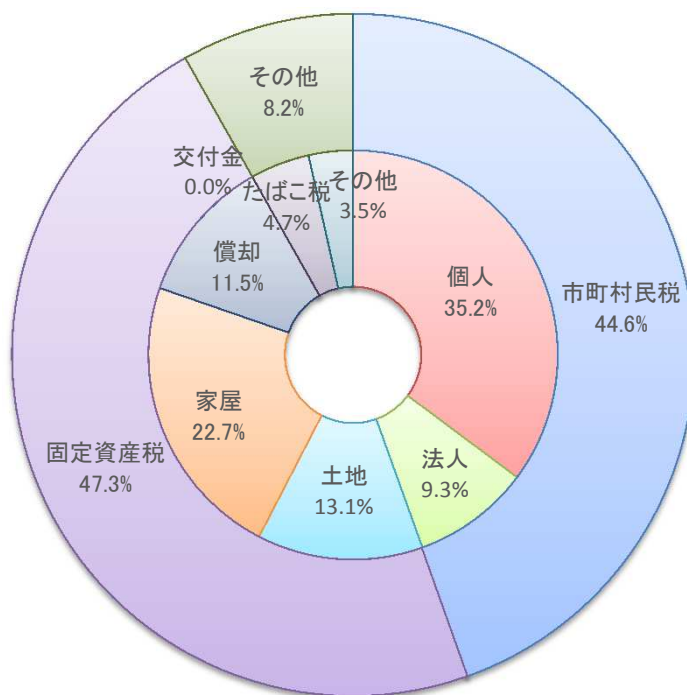
(注)数値はそれぞれ四捨五入によっているため計とは一致しない場合がある。



市町税の状況（三豊市）

		平成30年度		平成29年度		増減額 C(A-B)	増減率 C/B
		決算額A	構成比	決算額B	構成比		
		千円	%	千円	%	千円	%
市町村民税	個人均等割	115,445	1.5	115,924	1.5	▲ 479	▲ 0.4
	所得割	2,632,393	33.7	2,656,424	33.8	▲ 24,031	▲ 0.9
	法人均等割	157,987	2.0	164,731	2.1	▲ 6,744	▲ 4.1
	法人税割	567,228	7.3	561,544	7.2	5,684	1.0
	計	3,473,053	44.6	3,498,623	44.6	▲ 25,570	▲ 0.7
固定資産税	純固定資産税	3,684,730	47.3	3,718,422	47.4	▲ 33,692	▲ 0.9
	うち土地	1,022,460	13.1	1,037,960	13.2	▲ 15,500	▲ 1.5
	うち家屋	1,767,400	22.7	1,799,232	22.9	▲ 31,832	▲ 1.8
	うち償却	894,870	11.5	881,230	11.2	13,640	1.5
	交付金	1,230	0.0	1,194	0.0	36	3.0
計	3,685,960	47.3	3,719,616	47.4	▲ 33,656	▲ 0.9	
その他	軽自動車税	266,485	3.4	257,428	3.3	9,057	3.5
	市町村たばこ税	365,606	4.7	367,849	4.7	▲ 2,243	▲ 0.6
	特別土地保有税	0	0.0	0	0.0	0	-
	入湯税	4,491	0.1	4,648	0.1	▲ 157	▲ 3.4
	事業所税	0	0.0	0	0.0	0	-
	都市計画税	0	0.0	0	0.0	0	-
	計	636,582	8.2	629,925	8.0	6,657	1.1
計		7,795,595	100.0	7,848,164	100.0	▲ 52,569	▲ 0.7

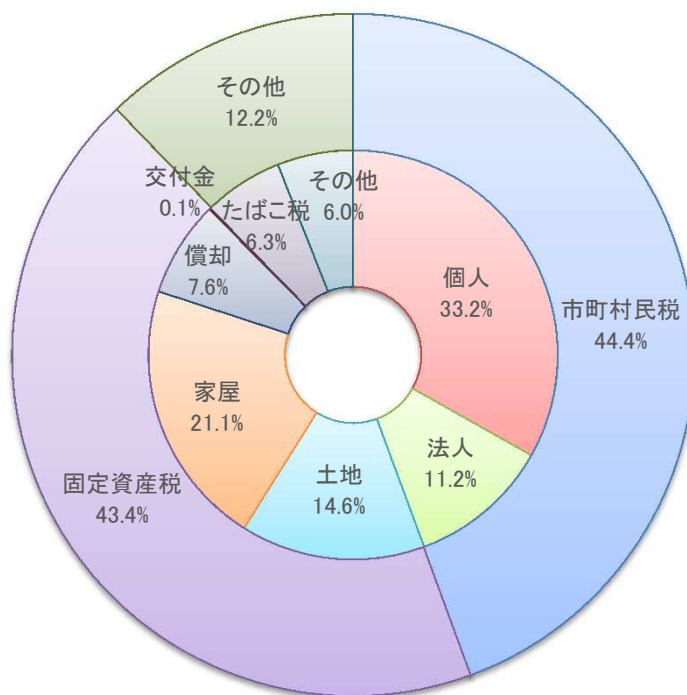
(注)数値はそれぞれ四捨五入によっているため計とは一致しない場合がある。



市町税の状況（土庄町）

		平成30年度		平成29年度		増減額 C(A-B)	増減率 C/B
		決算額A	構成比	決算額B	構成比		
		千円	%	千円	%	千円	%
市 町 村 民 税	個人均等割	24,968	1.5	24,482	1.5	486	2.0
	所得割	507,770	31.7	512,750	32.3	▲ 4,980	▲ 1.0
	法人均等割	48,883	3.1	48,405	3.0	478	1.0
	法人税割	129,859	8.1	90,115	5.7	39,744	44.1
	計	711,480	44.4	675,752	42.6	35,728	5.3
固 定 資 産 税	純固定資産税	693,668	43.3	707,051	44.5	▲ 13,383	▲ 1.9
	うち土地	233,420	14.6	240,610	15.2	▲ 7,190	▲ 3.0
	うち家屋	338,163	21.1	349,424	22.0	▲ 11,261	▲ 3.2
	うち償却	122,085	7.6	117,017	7.4	5,068	4.3
	交付金	1,459	0.1	1,272	0.1	187	14.7
	計	695,127	43.4	708,323	44.6	▲ 13,196	▲ 1.9
そ の 他	軽自動車税	63,148	3.9	60,817	3.8	2,331	3.8
	市町村たばこ税	100,299	6.3	106,403	6.7	▲ 6,104	▲ 5.7
	特別土地保有税	0	0.0	0	0.0	0	-
	入湯税	32,258	2.0	36,311	2.3	▲ 4,053	▲ 11.2
	事業所税	0	0.0	0	0.0	0	-
	都市計画税	0	0.0	0	0.0	0	-
	計	195,705	12.2	203,531	12.8	▲ 7,826	▲ 3.8
		1,602,312	100.0	1,587,606	100.0	14,706	0.9

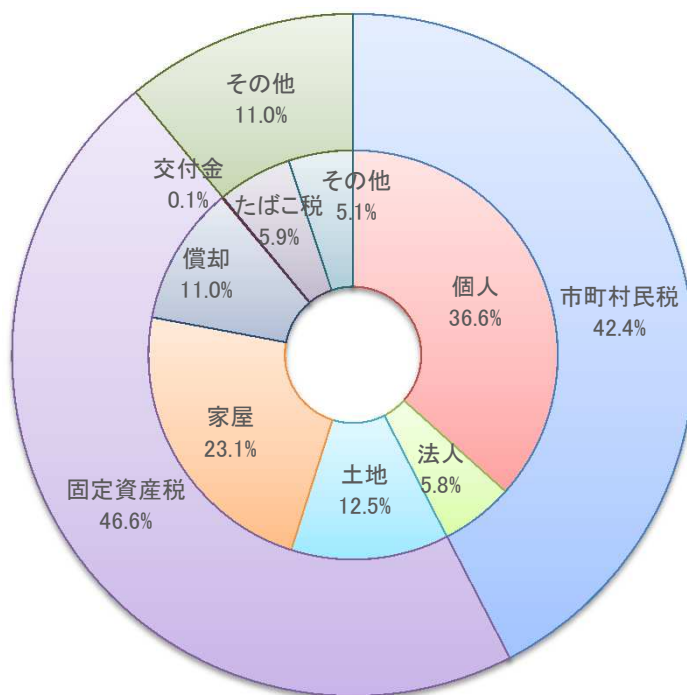
(注)数値はそれぞれ四捨五入によっているため計とは一致しない場合がある。



市町税の状況（小豆島町）

		平成30年度		平成29年度		増減額 C(A-B)	増減率 C/B
		決算額A	構成比	決算額B	構成比		
		千円	%	千円	%	千円	%
市 町 村 民 税	個人均等割	27,266	1.8	27,160	1.8	106	0.4
	所得割	525,367	34.8	513,097	34.2	12,270	2.4
	法人均等割	43,160	2.9	46,780	3.1	▲ 3,620	▲ 7.7
	法人税割	43,849	2.9	57,035	3.8	▲ 13,186	▲ 23.1
	計	639,642	42.4	644,072	42.9	▲ 4,430	▲ 0.7
固 定 資 産 税	純固定資産税	701,206	46.5	689,946	45.9	11,260	1.6
	うち土地	187,994	12.5	193,185	12.9	▲ 5,191	▲ 2.7
	うち家屋	347,868	23.1	353,114	23.5	▲ 5,246	▲ 1.5
	うち償却	165,344	11.0	143,647	9.6	21,697	15.1
	交付金	1,513	0.1	626	0.0	887	141.7
計	702,719	46.6	690,572	46.0	12,147	1.8	
そ の 他	軽自動車税	64,486	4.3	62,425	4.2	2,061	3.3
	市町村たばこ税	88,903	5.9	91,957	6.1	▲ 3,054	▲ 3.3
	特別土地保有税	0	0.0	0	0.0	0	-
	入湯税	11,911	0.8	12,685	0.8	▲ 774	▲ 6.1
	事業所税	0	0.0	0	0.0	0	-
	都市計画税	0	0.0	0	0.0	0	-
	計	165,300	11.0	167,067	11.1	▲ 1,767	▲ 1.1
		1,507,661	100.0	1,501,711	100.0	5,950	0.4

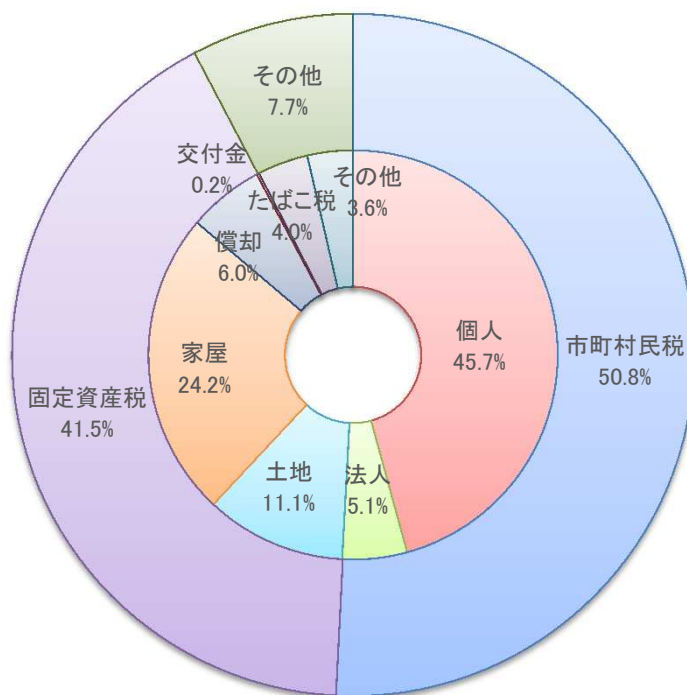
(注)数値はそれぞれ四捨五入によっているため計とは一致しない場合がある。



市町税の状況（三木町）

		平成30年度		平成29年度		増減額 C(A-B)	増減率 C/B
		決算額A	構成比	決算額B	構成比		
		千円	%	千円	%	千円	%
市 町 村 民 税	個人均等割	48,066	1.7	48,412	1.8	▲ 346	▲ 0.7
	所得割	1,193,258	44.0	1,203,982	44.1	▲ 10,724	▲ 0.9
	法人均等割	56,443	2.1	57,419	2.1	▲ 976	▲ 1.7
	法人税割	82,245	3.0	77,235	2.8	5,010	6.5
	計	1,380,012	50.8	1,387,048	50.8	▲ 7,036	▲ 0.5
固 定 資 産 税	純固定資産税	1,120,786	41.3	1,134,906	41.6	▲ 14,120	▲ 1.2
	うち土地	301,490	11.1	305,126	11.2	▲ 3,636	▲ 1.2
	うち家屋	655,661	24.2	671,622	24.6	▲ 15,961	▲ 2.4
	うち償却	163,635	6.0	158,158	5.8	5,477	3.5
	交付金	5,850	0.2	5,849	0.2	1	0.0
計	1,126,636	41.5	1,140,755	41.8	▲ 14,119	▲ 1.2	
そ の 他	軽自動車税	96,138	3.5	92,807	3.4	3,331	3.6
	市町村たばこ税	109,881	4.0	110,527	4.0	▲ 646	▲ 0.6
	特別土地保有税	0	0.0	0	0.0	0	-
	入湯税	2,002	0.1	0	0.0	2,002	#DIV/0!
	事業所税	0	0.0	0	0.0	0	-
	都市計画税	0	0.0	0	0.0	0	-
	計	208,021	7.7	203,334	7.4	4,687	2.3
		2,714,669	100.0	2,731,137	100.0	▲ 16,468	▲ 0.6

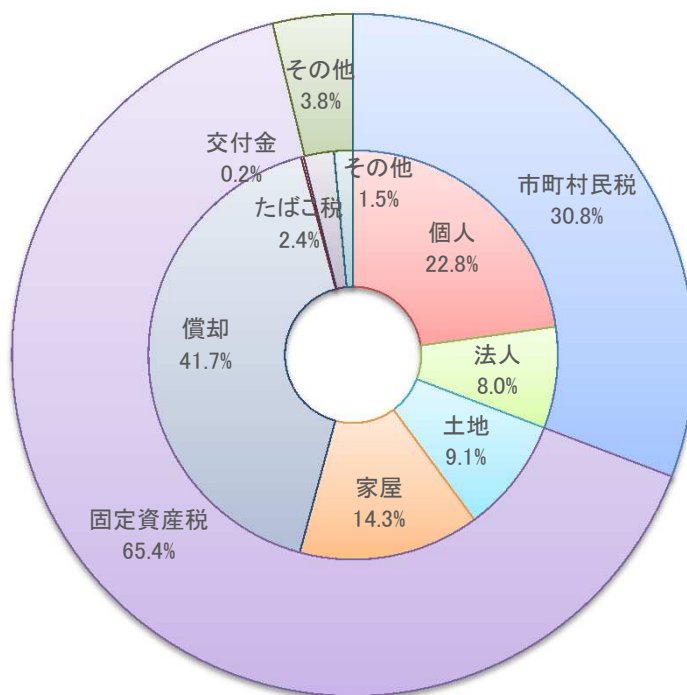
(注)数値はそれぞれ四捨五入によっているため計とは一致しない場合がある。



市町税の状況（直島町）

		平成30年度		平成29年度		増減額 C(A-B)	増減率 C/B
		決算額A	構成比	決算額B	構成比		
		千円	%	千円	%	千円	%
市 町 村 民 税	個人均等割	5,905	0.7	6,066	0.7	▲ 161	▲ 2.7
	所得割	180,989	22.1	180,184	21.9	805	0.4
	法人均等割	12,266	1.5	15,747	1.9	▲ 3,481	▲ 22.1
	法人税割	53,069	6.5	83,604	10.2	▲ 30,535	▲ 36.5
	計	252,229	30.8	285,601	34.7	▲ 33,372	▲ 11.7
固 定 資 産 税	純固定資産税	533,536	65.2	504,750	61.4	28,786	5.7
	うち土地	74,628	9.1	76,074	9.2	▲ 1,446	▲ 1.9
	うち家屋	117,348	14.3	113,933	13.9	3,415	3.0
	うち償却	341,560	41.7	314,743	38.3	26,817	8.5
	交付金	1,236	0.2	1,240	0.2	▲ 4	▲ 0.3
計	534,772	65.4	505,990	61.5	28,782	5.7	
そ の 他	軽自動車税	11,878	1.5	11,402	1.4	476	4.2
	市町村たばこ税	19,230	2.4	19,493	2.4	▲ 263	▲ 1.3
	特別土地保有税	0	0.0	0	0.0	0	-
	入湯税	0	0.0	0	0.0	0	-
	事業所税	0	0.0	0	0.0	0	-
	都市計画税	0	0.0	0	0.0	0	-
	計	31,108	3.8	30,895	3.8	213	0.7
		818,109	100.0	822,486	100.0	▲ 4,377	▲ 0.5

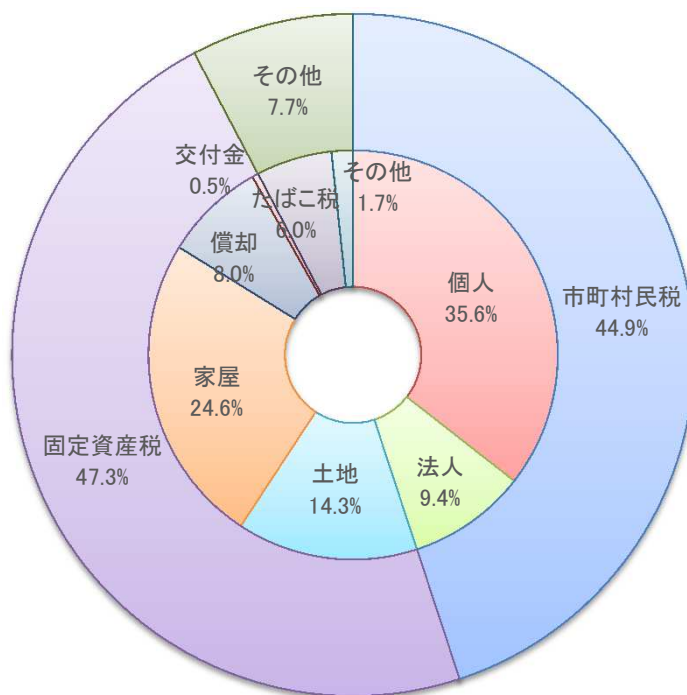
(注)数値はそれぞれ四捨五入によっているため計とは一致しない場合がある。



市町税の状況（宇多津町）

		平成30年度		平成29年度		増減額 C(A-B)	増減率 C/B
		決算額A	構成比	決算額B	構成比		
		千円	%	千円	%	千円	%
市町村民税	個人均等割	31,757	1.1	33,974	1.1	▲ 2,217	▲ 6.5
	所得割	1,005,564	34.5	1,016,213	32.6	▲ 10,649	▲ 1.0
	法人均等割	93,992	3.3	98,115	3.1	▲ 4,123	▲ 4.2
	法人税割	178,676	6.1	197,502	6.3	▲ 18,826	▲ 9.5
	計	1,309,989	44.9	1,345,804	43.1	▲ 35,815	▲ 2.7
固定資産税	純固定資産税	1,366,424	46.9	1,533,503	49.1	▲ 167,079	▲ 10.9
	うち土地	417,966	14.3	466,185	14.9	▲ 48,219	▲ 10.3
	うち家屋	716,512	24.6	815,823	26.1	▲ 99,311	▲ 12.2
	うち償却	231,946	8.0	251,495	8.1	▲ 19,549	▲ 7.8
	交付金	13,551	0.5	14,137	0.5	▲ 586	▲ 4.1
計	1,379,975	47.3	1,547,640	49.6	▲ 167,665	▲ 10.8	
その他	軽自動車税	49,417	1.7	47,468	1.5	1,949	4.1
	市町村たばこ税	175,974	6.0	179,922	5.8	▲ 3,948	▲ 2.2
	特別土地保有税	0	0.0	0	0.0	0	-
	入湯税	0	0.0	0	0.0	0	-
	事業所税	0	0.0	0	0.0	0	-
	都市計画税	0	0.0	0	0.0	0	-
	計	225,391	7.7	227,390	7.3	▲ 1,999	▲ 0.9
合計		2,915,355	100.0	3,120,834	100.0	▲ 205,479	▲ 6.6

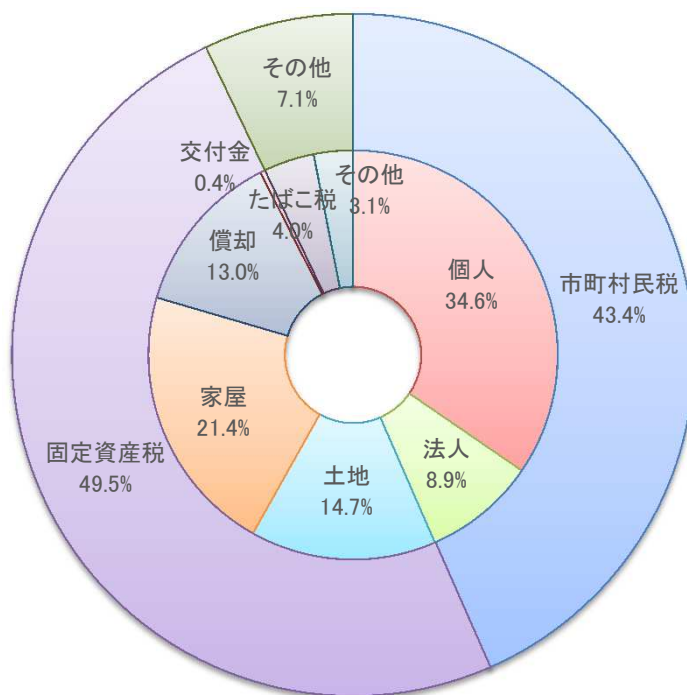
(注)数値はそれぞれ四捨五入によっているため計とは一致しない場合がある。



市町税の状況（綾川町）

		平成30年度		平成29年度		増減額 C(A-B)	増減率 C/B
		決算額A	構成比	決算額B	構成比		
		千円	%	千円	%	千円	%
市町村 民税	個人均等割	42,612	1.5	42,714	1.4	▲ 102	▲ 0.2
	所得割	986,898	33.1	977,199	31.7	9,699	1.0
	法人均等割	97,479	3.3	101,133	3.3	▲ 3,654	▲ 3.6
	法人税割	166,847	5.6	239,671	7.8	▲ 72,824	▲ 30.4
	計	1,293,836	43.4	1,360,717	44.1	▲ 66,881	▲ 4.9
固定 資産 税	純固定資産税	1,462,035	49.1	1,499,859	48.6	▲ 37,824	▲ 2.5
	うち土地	438,896	14.7	452,470	14.7	▲ 13,574	▲ 3.0
	うち家屋	636,687	21.4	653,187	21.2	▲ 16,500	▲ 2.5
	うち償却	386,452	13.0	394,202	12.8	▲ 7,750	▲ 2.0
	交付金	11,569	0.4	11,208	0.4	361	3.2
計	1,473,604	49.5	1,511,067	49.0	▲ 37,463	▲ 2.5	
その他	軽自動車税	93,068	3.1	91,087	3.0	1,981	2.2
	市町村たばこ税	118,602	4.0	120,753	3.9	▲ 2,151	▲ 1.8
	特別土地保有税	0	0.0	0	0.0	0	-
	入湯税	273	0.0	260	0.0	13	5.0
	事業所税	0	0.0	0	0.0	0	-
	都市計画税	0	0.0	0	0.0	0	-
	計	211,943	7.1	212,100	6.9	▲ 157	▲ 0.1
		2,979,383	100.0	3,083,884	100.0	▲ 104,501	▲ 3.4

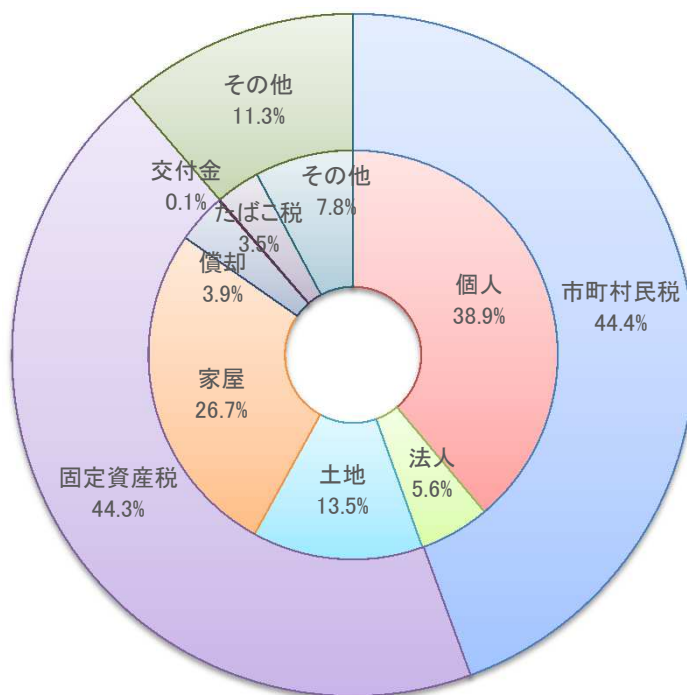
(注)数値はそれぞれ四捨五入によっているため計とは一致しない場合がある。



市町税の状況（琴平町）

		平成30年度		平成29年度		増減額 C(A-B)	増減率 C/B
		決算額A	構成比	決算額B	構成比		
		千円	%	千円	%	千円	%
市町村民税	個人均等割	15,544	1.6	15,888	1.6	▲ 344	▲ 2.2
	所得割	359,143	37.3	360,921	36.6	▲ 1,778	▲ 0.5
	法人均等割	27,522	2.9	30,931	3.1	▲ 3,409	▲ 11.0
	法人税割	25,987	2.7	27,026	2.7	▲ 1,039	▲ 3.8
	計	428,196	44.4	434,766	44.1	▲ 6,570	▲ 1.5
固定資産税	純固定資産税	425,283	44.1	437,162	44.4	▲ 11,879	▲ 2.7
	うち土地	129,780	13.5	130,527	13.2	▲ 747	▲ 0.6
	うち家屋	257,720	26.7	266,883	27.1	▲ 9,163	▲ 3.4
	うち償却	37,783	3.9	39,752	4.0	▲ 1,969	▲ 5.0
	交付金	1,445	0.1	1,457	0.1	▲ 12	▲ 0.8
計	426,728	44.3	438,619	44.5	▲ 11,891	▲ 2.7	
その他	軽自動車税	32,293	3.4	31,703	3.2	590	1.9
	市町村たばこ税	34,020	3.5	35,316	3.6	▲ 1,296	▲ 3.7
	特別土地保有税	0	0.0	0	0.0	0	-
	入湯税	42,751	4.4	45,215	4.6	▲ 2,464	▲ 5.4
	事業所税	0	0.0	0	0.0	0	-
	都市計画税	0	0.0	0	0.0	0	-
	計	109,064	11.3	112,234	11.4	▲ 3,170	▲ 2.8
計		963,988	100.0	985,619	100.0	▲ 21,631	▲ 2.2

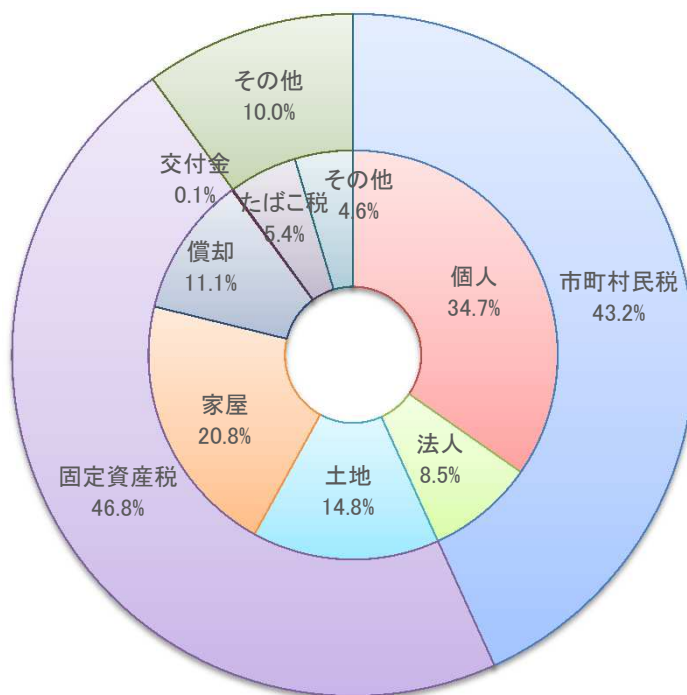
(注)数値はそれぞれ四捨五入によっているため計とは一致しない場合がある。



市町税の状況（多度津町）

		平成30年度		平成29年度		増減額 C(A-B)	増減率 C/B
		決算額A	構成比	決算額B	構成比		
		千円	%	千円	%	千円	%
市 町 村 民 税	個人均等割	40,984	1.4	40,765	1.3	219	0.5
	所得割	1,012,056	33.3	1,030,750	33.6	▲ 18,694	▲ 1.8
	法人均等割	64,802	2.1	64,313	2.1	489	0.8
	法人税割	194,390	6.4	214,174	7.0	▲ 19,784	▲ 9.2
	計	1,312,232	43.2	1,350,002	44.0	▲ 37,770	▲ 2.8
固 定 資 産 税	純固定資産税	1,418,061	46.7	1,411,693	46.0	6,368	0.5
	うち土地	449,946	14.8	452,117	14.7	▲ 2,171	▲ 0.5
	うち家屋	632,047	20.8	647,589	21.1	▲ 15,542	▲ 2.4
	うち償却	336,068	11.1	311,987	10.2	24,081	7.7
	交付金	4,489	0.1	4,498	0.1	▲ 9	▲ 0.2
計	1,422,550	46.8	1,416,191	46.1	6,359	0.4	
そ の 他	軽自動車税	75,516	2.5	72,364	2.4	3,152	4.4
	市町村たばこ税	164,188	5.4	166,086	5.4	▲ 1,898	▲ 1.1
	特別土地保有税	0	0.0	0	0.0	0	-
	入湯税	0	0.0	0	0.0	0	-
	事業所税	0	0.0	0	0.0	0	-
	都市計画税	63,774	2.1	65,016	2.1	▲ 1,242	▲ 1.9
	計	303,478	10.0	303,466	9.9	12	0.0
合計		3,038,260	100.0	3,069,659	100.0	▲ 31,399	▲ 1.0

(注)数値はそれぞれ四捨五入によっているため計とは一致しない場合がある。



市町税の状況（まんのう町）

		平成30年度		平成29年度		増減額 C(A-B)	増減率 C/B
		決算額A	構成比	決算額B	構成比		
		千円	%	千円	%	千円	%
市 町 村 民 税	個人均等割	32,126	1.6	31,977	1.6	149	0.5
	所得割	686,530	33.9	679,808	34.0	6,722	1.0
	法人均等割	40,718	2.0	40,026	2.0	692	1.7
	法人税割	50,147	2.5	69,525	3.5	▲ 19,378	▲ 27.9
	計	809,521	40.0	821,336	41.1	▲ 11,815	▲ 1.4
固 定 資 産 税	純固定資産税	1,033,098	51.0	993,480	49.7	39,618	4.0
	うち土地	257,681	12.7	255,828	12.8	1,853	0.7
	うち家屋	514,249	25.4	511,893	25.6	2,356	0.5
	うち償却	261,168	12.9	225,759	11.3	35,409	15.7
	交付金	2,841	0.1	2,854	0.1	▲ 13	▲ 0.5
計	1,035,939	51.1	996,334	49.8	39,605	4.0	
そ の 他	軽自動車税	73,573	3.6	72,527	3.6	1,046	1.4
	市町村たばこ税	103,673	5.1	108,410	5.4	▲ 4,737	▲ 4.4
	特別土地保有税	0	0.0	0	0.0	0	-
	入湯税	2,126	0.1	1,413	0.1	713	50.5
	事業所税	0	0.0	0	0.0	0	-
	都市計画税	0	0.0	0	0.0	0	-
	計	179,372	8.9	182,350	9.1	▲ 2,978	▲ 1.6
計		2,024,832	100.0	2,000,020	100.0	24,812	1.2

(注)数値はそれぞれ四捨五入によっているため計とは一致しない場合がある。

