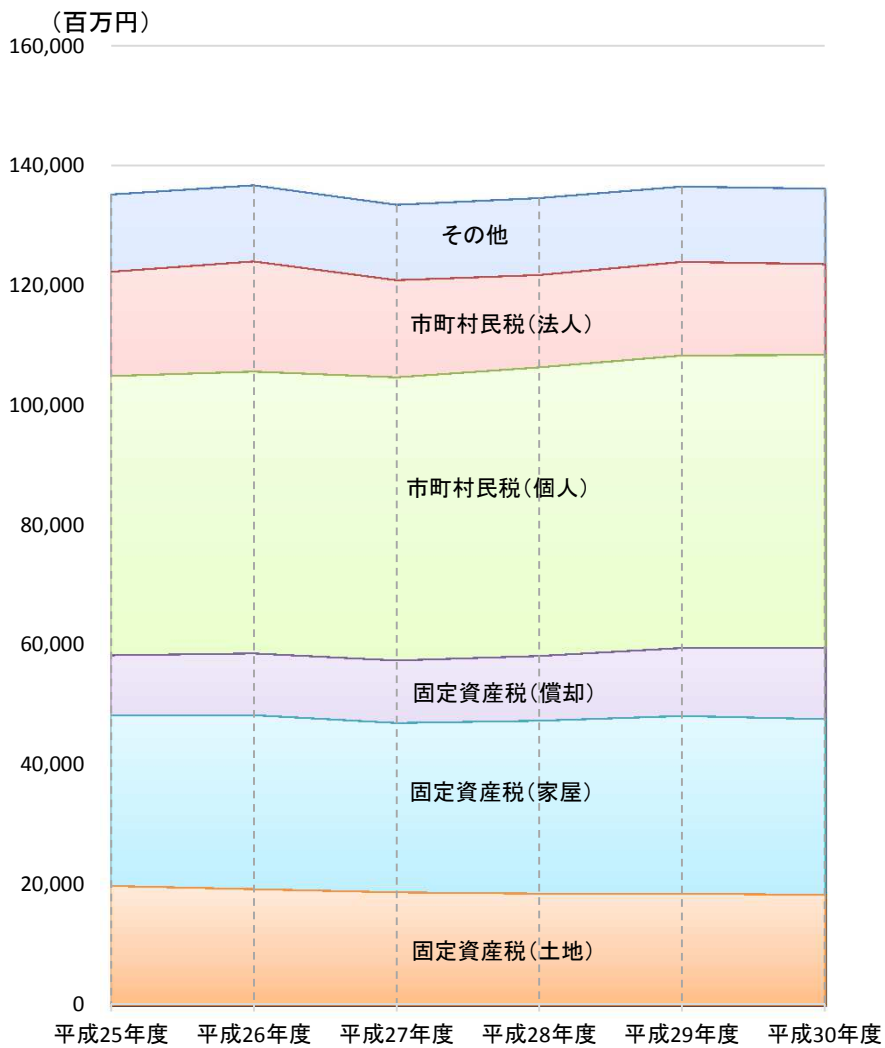


税目別市町税の推移（市町合計）

（単位：百万円）

	平成25年度	平成26年度	平成27年度	平成28年度	平成29年度	平成30年度
市町民税(個人)	46,545	46,984	47,210	48,109	48,761	48,843
市町民税(法人)	17,413	18,375	16,212	15,431	15,593	15,129
固定資産税(土地)	19,862	19,302	18,788	18,565	18,567	18,370
固定資産税(家屋)	28,366	29,027	28,242	28,848	29,607	29,281
固定資産税(償却)	10,055	10,272	10,412	10,751	11,353	11,887
その他	12,846	12,688	12,555	12,797	12,556	12,544
計	135,088	136,648	133,419	134,501	136,436	136,053

（注）表中の数値はそれぞれ四捨五入によっているため計とは一致しない場合がある。



税目別市町税の推移（市町合計）

（単位：百万円）

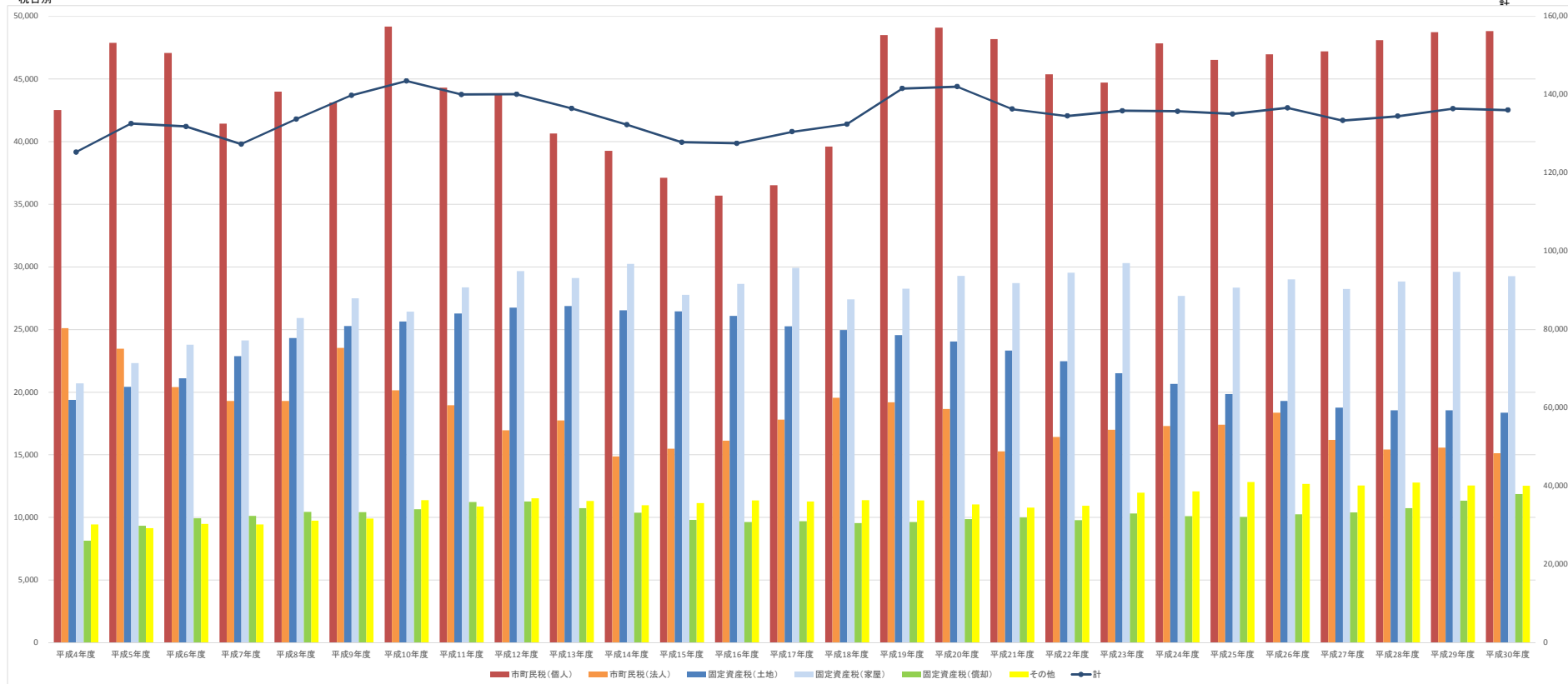
	平成4年度	平成5年度	平成6年度	平成7年度	平成8年度	平成9年度	平成10年度	平成11年度	平成12年度	平成13年度	平成14年度	平成15年度	平成16年度	平成17年度	平成18年度	平成19年度	平成20年度	平成21年度	平成22年度	平成23年度	平成24年度	平成25年度	平成26年度	平成27年度	平成28年度	平成29年度	平成30年度
市町民税（個人）	42,538	47,890	47,089	41,439	43,998	43,141	49,191	44,315	43,851	40,653	39,285	37,134	35,697	36,525	39,615	48,507	49,108	48,195	45,385	44,735	47,849	46,545	46,984	47,210	48,109	48,761	48,843
市町民税（法人）	25,117	23,484	20,407	19,304	19,307	23,548	20,166	18,964	16,965	17,749	14,882	15,494	16,128	17,814	19,559	19,206	18,675	15,291	16,427	17,021	17,308	17,413	18,375	16,212	15,431	15,593	15,129
固定資産税（土地）	19,386	20,440	21,118	22,897	24,341	25,301	25,646	26,282	26,767	26,899	26,544	26,468	26,111	25,264	24,968	24,568	24,053	23,330	22,483	21,514	20,682	19,862	19,302	18,788	18,565	18,567	18,370
固定資産税（家屋）	20,710	22,323	23,805	24,146	25,928	27,511	26,441	28,371	29,687	29,131	30,251	27,788	28,654	29,927	27,415	28,270	29,286	28,717	29,546	30,309	27,704	28,366	29,027	28,242	28,848	29,607	29,281
固定資産税（償却）	8,145	9,353	9,938	10,127	10,459	10,427	10,676	11,239	11,288	10,743	10,391	9,825	9,638	9,718	9,563	9,647	9,870	10,013	9,785	10,325	10,113	10,055	10,272	10,412	10,751	11,353	11,887
その他	9,447	9,155	9,507	9,460	9,749	9,921	11,398	10,879	11,545	11,329	10,978	11,147	11,375	11,290	11,383	11,372	11,057	10,801	10,951	11,997	12,103	12,846	12,688	12,555	12,797	12,556	12,544
計	125,343	132,646	131,863	127,373	133,782	139,849	143,519	140,049	140,104	136,504	132,332	127,856	127,603	130,538	132,503	141,571	142,048	136,346	134,576	135,901	135,760	135,088	136,648	133,419	134,501	136,436	136,053

（注）表中の計数はそれぞれ四捨五入によっているため、計とは一致しない場合がある。

（百万円）

税目別

（百万円）

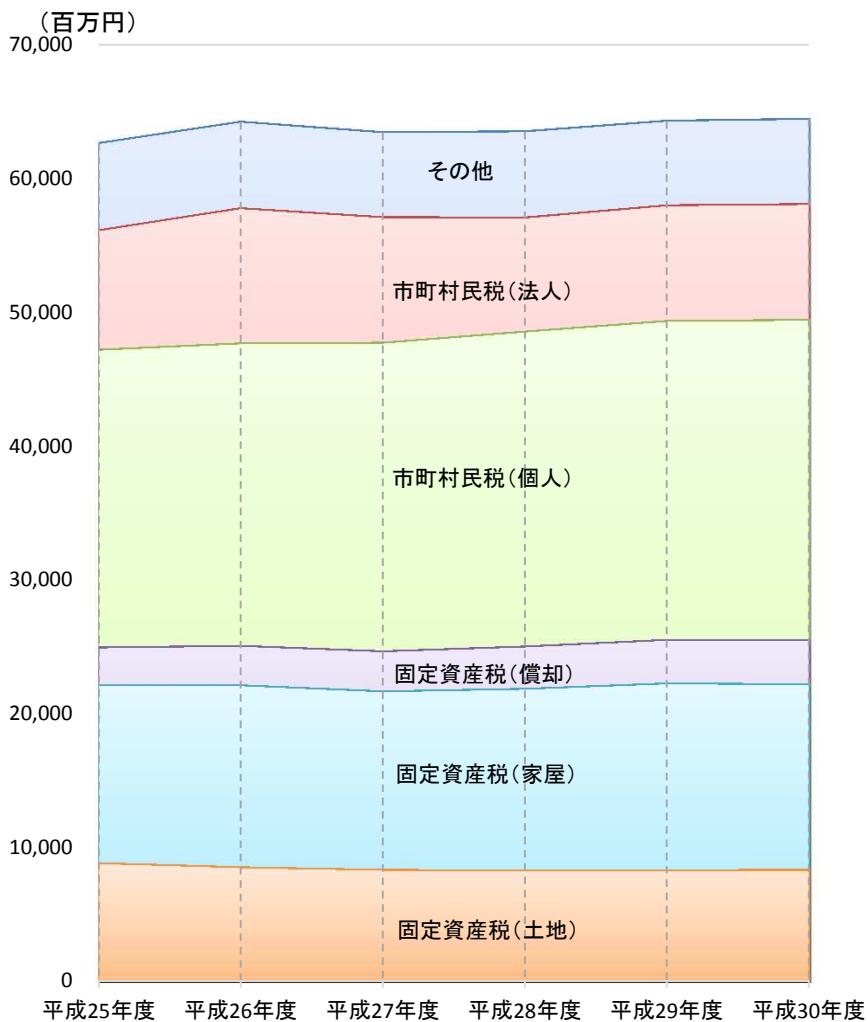


税目別市町税の推移（高松市）

（単位：百万円）

	平成25年度	平成26年度	平成27年度	平成28年度	平成29年度	平成30年度
市町民税(個人)	22,249	22,619	23,062	23,515	23,833	23,950
市町民税(法人)	8,915	10,106	9,381	8,535	8,636	8,655
固定資産税(土地)	8,831	8,532	8,326	8,277	8,318	8,321
固定資産税(家屋)	13,319	13,596	13,333	13,588	13,943	13,877
固定資産税(償却)	2,795	2,927	2,992	3,163	3,253	3,278
その他	6,513	6,461	6,345	6,438	6,332	6,365
計	62,622	64,240	63,439	63,517	64,315	64,446

（注）表中の数値はそれぞれ四捨五入によっているため計とは一致しない場合がある。

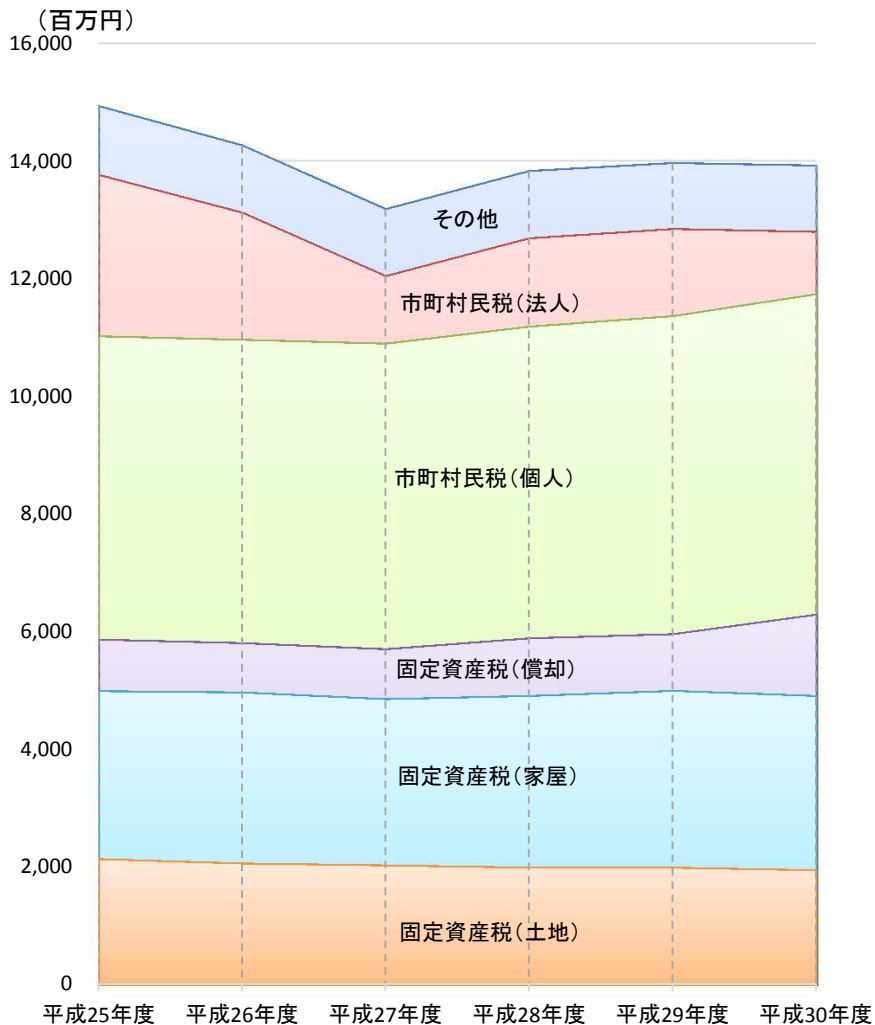


税目別市町税の推移（丸亀市）

（単位：百万円）

	平成25年度	平成26年度	平成27年度	平成28年度	平成29年度	平成30年度
市町民税(個人)	5,154	5,157	5,194	5,295	5,410	5,448
市町民税(法人)	2,745	2,159	1,151	1,503	1,478	1,057
固定資産税(土地)	2,134	2,060	2,026	1,989	1,989	1,948
固定資産税(家屋)	2,856	2,908	2,829	2,916	3,005	2,958
固定資産税(償却)	875	837	847	983	963	1,384
その他	1,170	1,147	1,135	1,144	1,123	1,126
計	14,934	14,268	13,181	13,831	13,967	13,921

（注）表中の数値はそれぞれ四捨五入によっているため計とは一致しない場合がある。

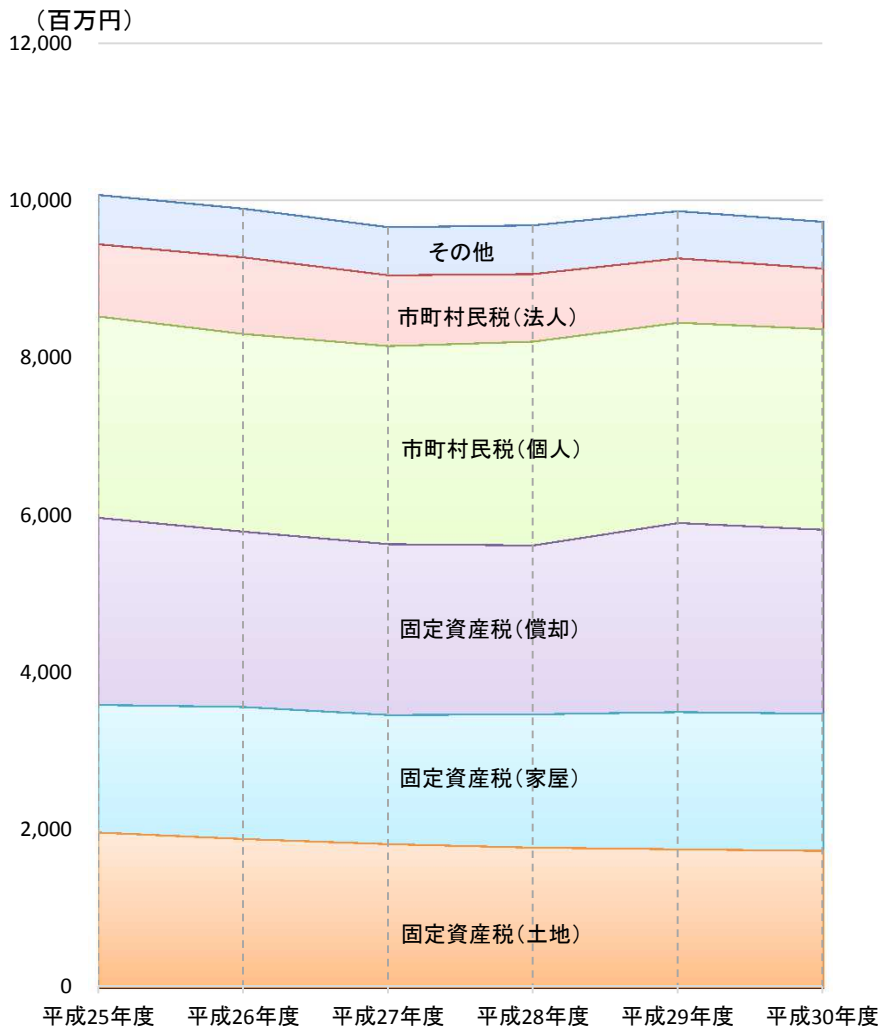


税目別市町税の推移（坂出市）

（単位：百万円）

	平成25年度	平成26年度	平成27年度	平成28年度	平成29年度	平成30年度
市町民税(個人)	2,559	2,514	2,518	2,591	2,545	2,552
市町民税(法人)	918	972	898	860	820	770
固定資産税(土地)	1,968	1,886	1,821	1,777	1,756	1,734
固定資産税(家屋)	1,622	1,676	1,639	1,692	1,744	1,746
固定資産税(償却)	2,378	2,230	2,173	2,146	2,403	2,336
その他	627	618	612	622	596	592
計	10,072	9,896	9,661	9,687	9,864	9,731

（注）表中の数値はそれぞれ四捨五入によっているため計とは一致しない場合がある。

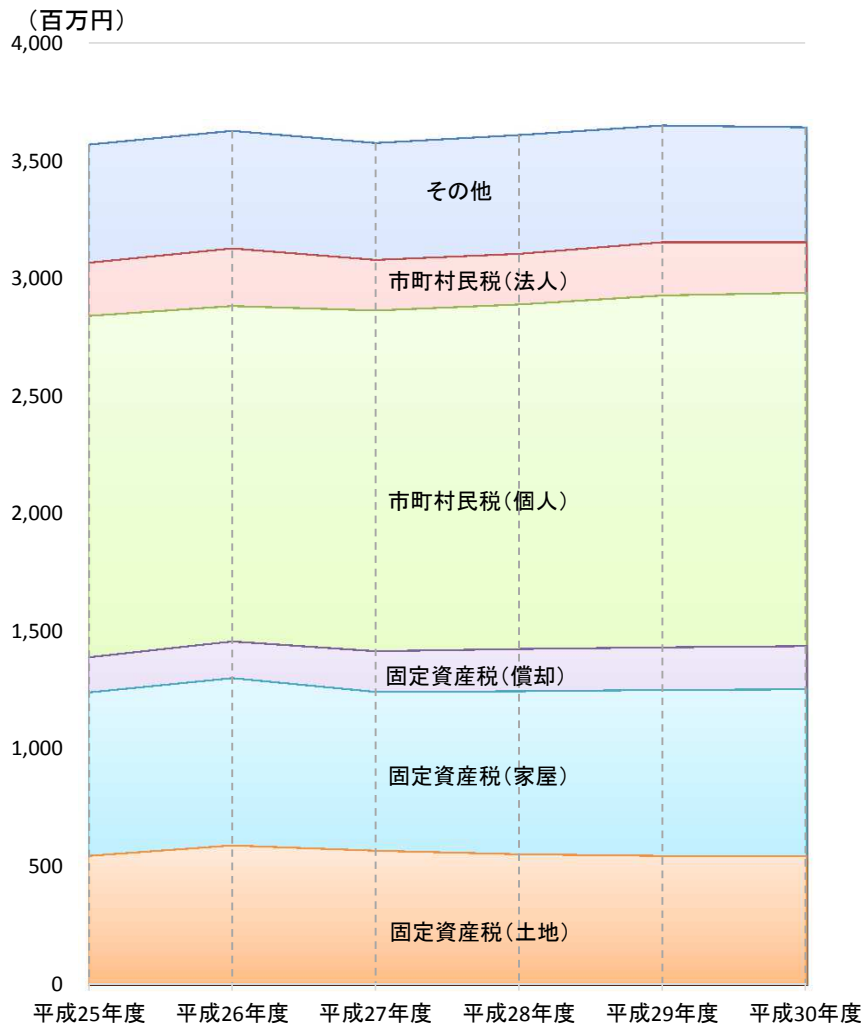


税目別市町税の推移（善通寺市）

（単位：百万円）

	平成25年度	平成26年度	平成27年度	平成28年度	平成29年度	平成30年度
市町民税(個人)	1,451	1,425	1,448	1,465	1,496	1,502
市町民税(法人)	226	245	216	214	226	214
固定資産税(土地)	546	590	567	553	546	544
固定資産税(家屋)	694	711	675	692	705	709
固定資産税(償却)	150	156	173	180	181	184
その他	501	500	496	505	496	489
計	3,568	3,627	3,575	3,609	3,650	3,641

（注）表中の数値はそれぞれ四捨五入によっているため計とは一致しない場合がある。

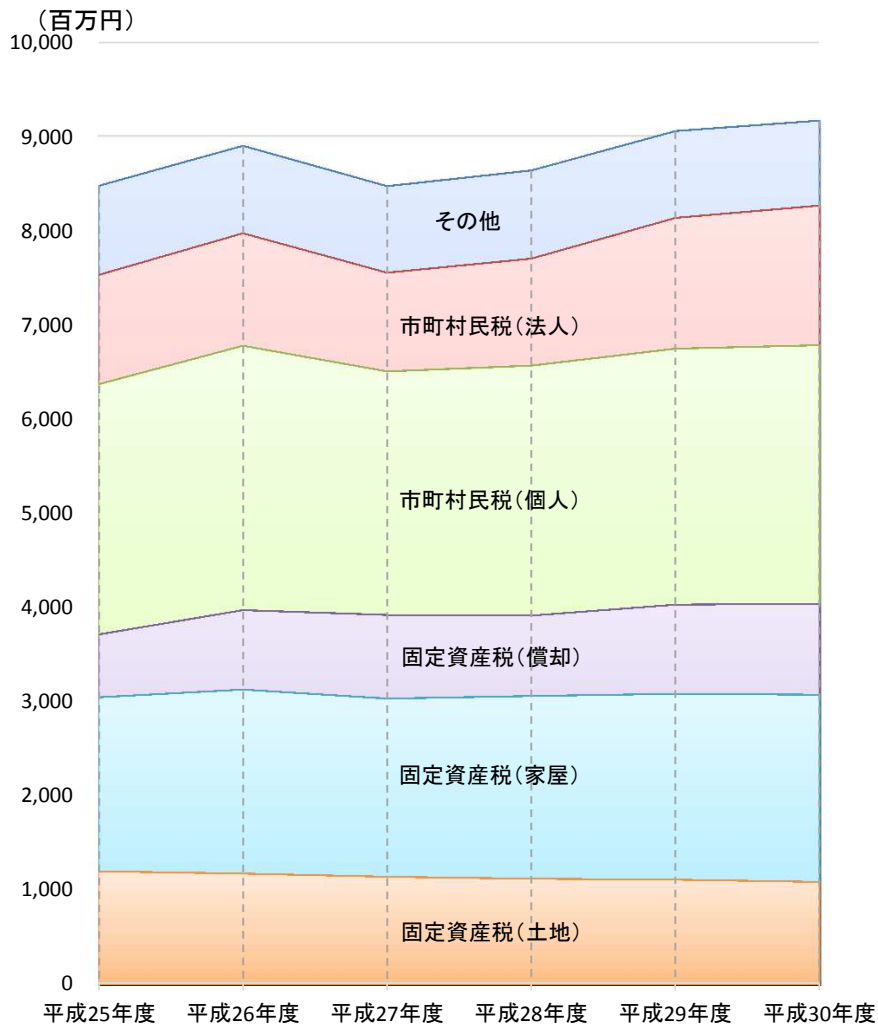


税目別市町税の推移（観音寺市）

（単位：百万円）

	平成25年度	平成26年度	平成27年度	平成28年度	平成29年度	平成30年度
市町民税(個人)	2,657	2,808	2,586	2,655	2,718	2,745
市町民税(法人)	1,161	1,194	1,049	1,136	1,389	1,483
固定資産税(土地)	1,198	1,175	1,138	1,120	1,109	1,086
固定資産税(家屋)	1,848	1,952	1,893	1,939	1,974	1,985
固定資産税(償却)	667	843	888	853	946	968
その他	944	928	918	935	922	902
計	8,475	8,899	8,474	8,637	9,059	9,168

（注）表中の数値はそれぞれ四捨五入によっているため計とは一致しない場合がある。

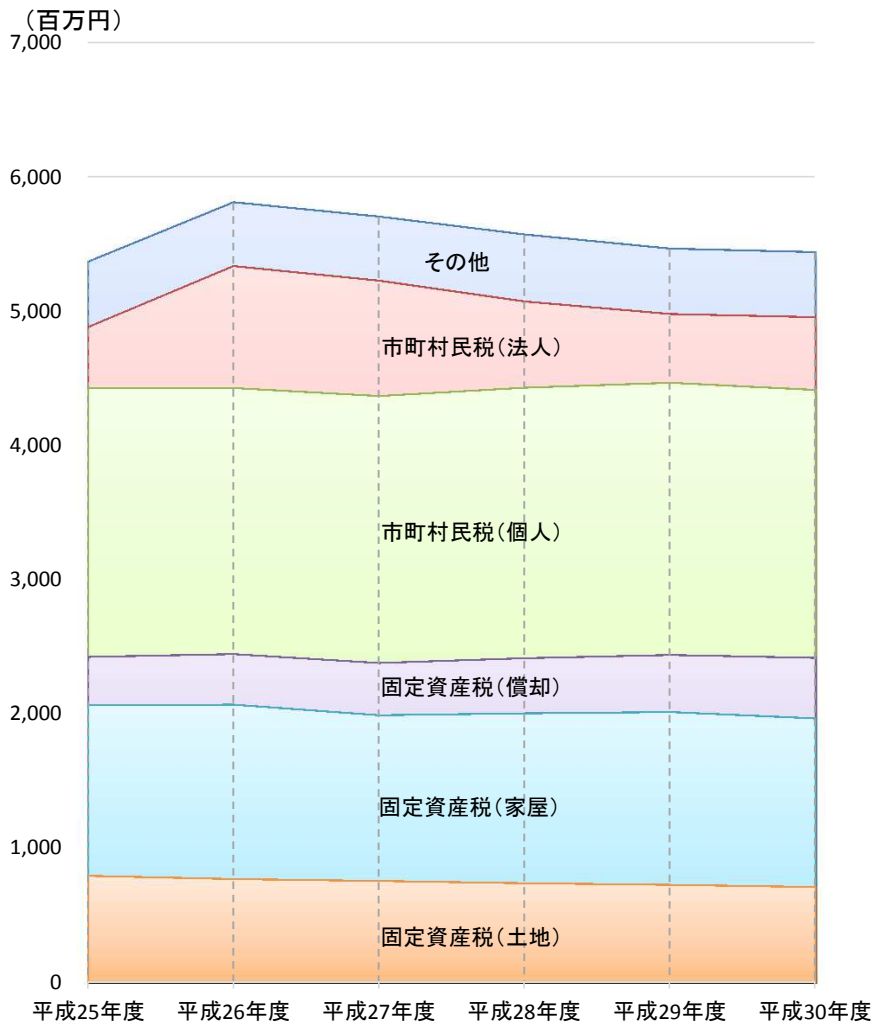


税目別市町税の推移（さぬき市）

（単位：百万円）

	平成25年度	平成26年度	平成27年度	平成28年度	平成29年度	平成30年度
市町民税(個人)	2,001	1,981	1,989	2,015	2,027	1,994
市町民税(法人)	455	908	857	641	513	543
固定資産税(土地)	792	767	753	738	725	709
固定資産税(家屋)	1,268	1,299	1,233	1,263	1,286	1,254
固定資産税(償却)	361	376	389	410	424	451
その他	485	475	478	499	486	484
計	5,362	5,806	5,700	5,566	5,461	5,434

（注）表中の数値はそれぞれ四捨五入によっているため計とは一致しない場合がある。

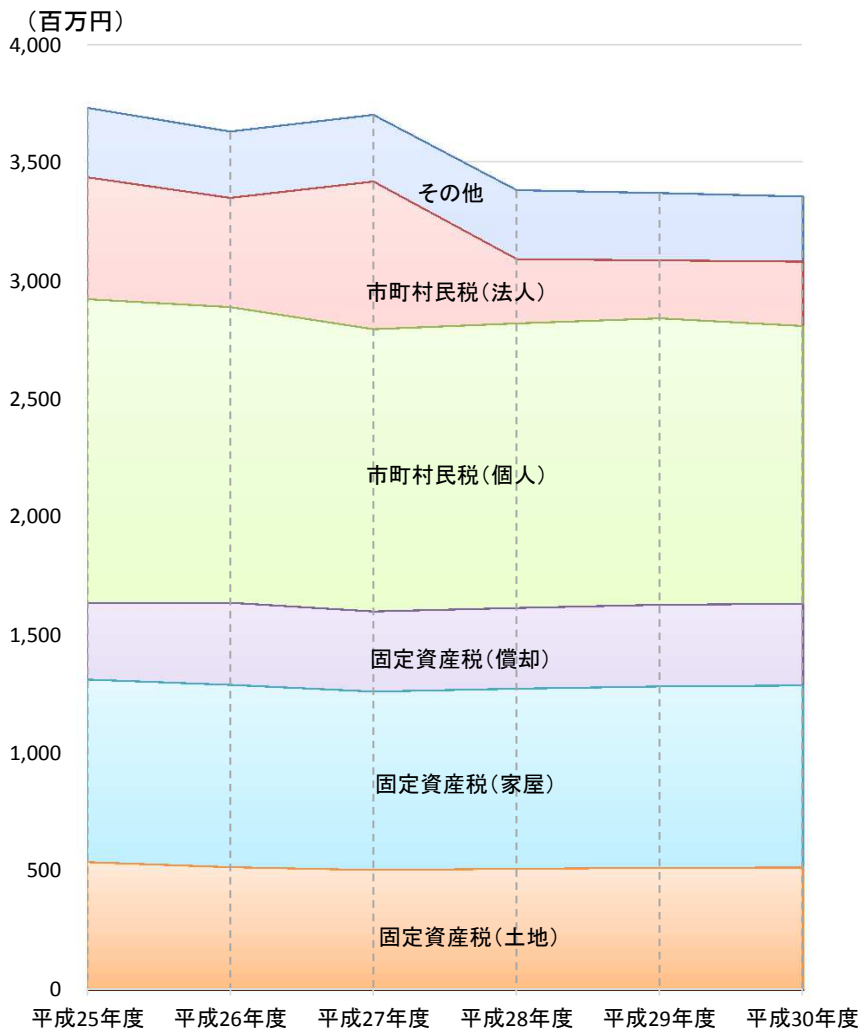


税目別市町税の推移（東かがわ市）

（単位：百万円）

	平成25年度	平成26年度	平成27年度	平成28年度	平成29年度	平成30年度
市町民税(個人)	1,286	1,251	1,195	1,204	1,213	1,177
市町民税(法人)	516	463	625	273	245	272
固定資産税(土地)	538	517	505	510	514	515
固定資産税(家屋)	773	772	755	762	768	770
固定資産税(償却)	324	347	339	342	345	346
その他	294	280	282	291	285	275
計	3,731	3,630	3,700	3,383	3,369	3,354

（注）表中の数値はそれぞれ四捨五入によっているため計とは一致しない場合がある。

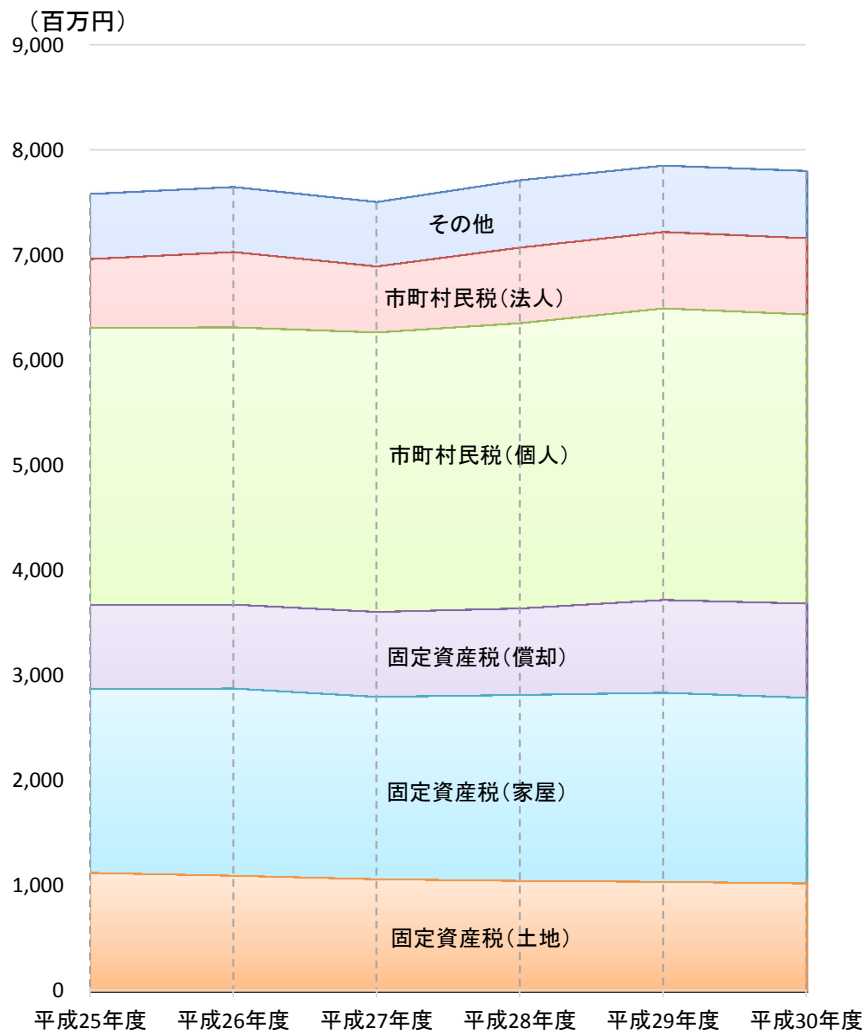


税目別市町税の推移（三豊市）

（単位：百万円）

	平成25年度	平成26年度	平成27年度	平成28年度	平成29年度	平成30年度
市町民税(個人)	2,635	2,638	2,658	2,709	2,772	2,748
市町民税(法人)	656	714	626	719	726	725
固定資産税(土地)	1,124	1,096	1,062	1,048	1,038	1,022
固定資産税(家屋)	1,747	1,780	1,736	1,766	1,799	1,767
固定資産税(償却)	797	797	805	825	881	895
その他	619	620	615	641	631	638
計	7,578	7,645	7,501	7,708	7,848	7,796

（注）表中の数値はそれぞれ四捨五入によっているため計とは一致しない場合がある。

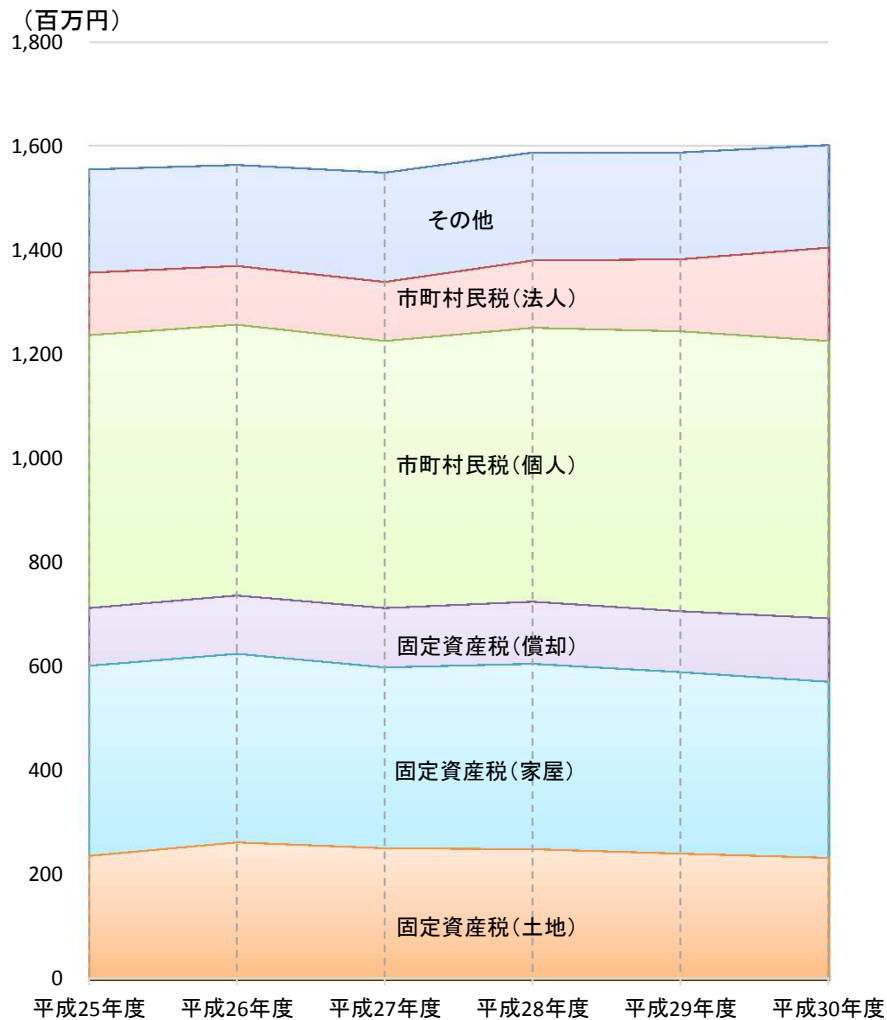


税目別市町税の推移（土庄町）

（単位：百万円）

	平成25年度	平成26年度	平成27年度	平成28年度	平成29年度	平成30年度
市町民税(個人)	524	520	513	526	537	533
市町民税(法人)	120	113	113	129	139	179
固定資産税(土地)	237	263	252	250	241	233
固定資産税(家屋)	365	362	347	356	349	338
固定資産税(償却)	111	112	114	119	117	122
その他	198	194	210	208	205	197
計	1,555	1,563	1,548	1,589	1,588	1,602

（注）表中の数値はそれぞれ四捨五入によっているため計とは一致しない場合がある。

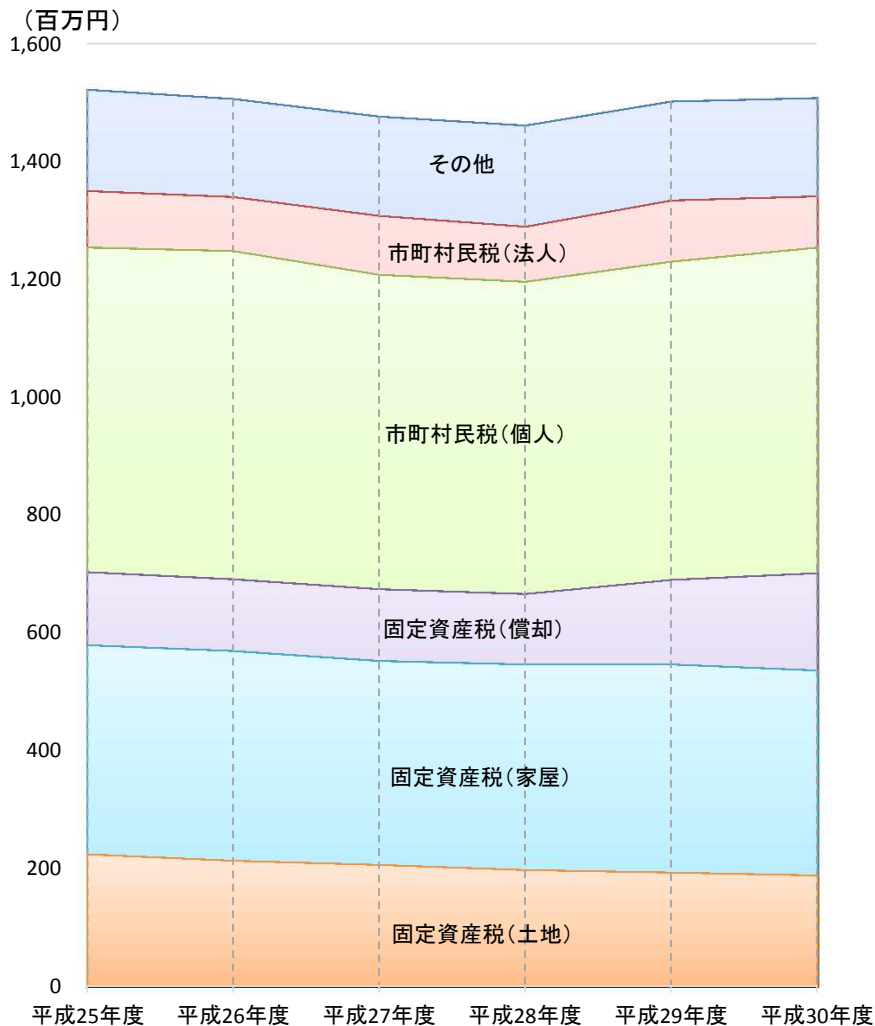


税目別市町税の推移（小豆島町）

（単位：百万円）

	平成25年度	平成26年度	平成27年度	平成28年度	平成29年度	平成30年度
市町民税(個人)	551	557	534	530	540	553
市町民税(法人)	96	92	100	93	104	87
固定資産税(土地)	224	213	206	197	193	188
固定資産税(家屋)	355	356	346	349	353	348
固定資産税(償却)	124	122	122	120	144	165
その他	172	166	168	172	168	167
計	1,522	1,506	1,475	1,461	1,502	1,508

（注）表中の数値はそれぞれ四捨五入によっているため計とは一致しない場合がある。

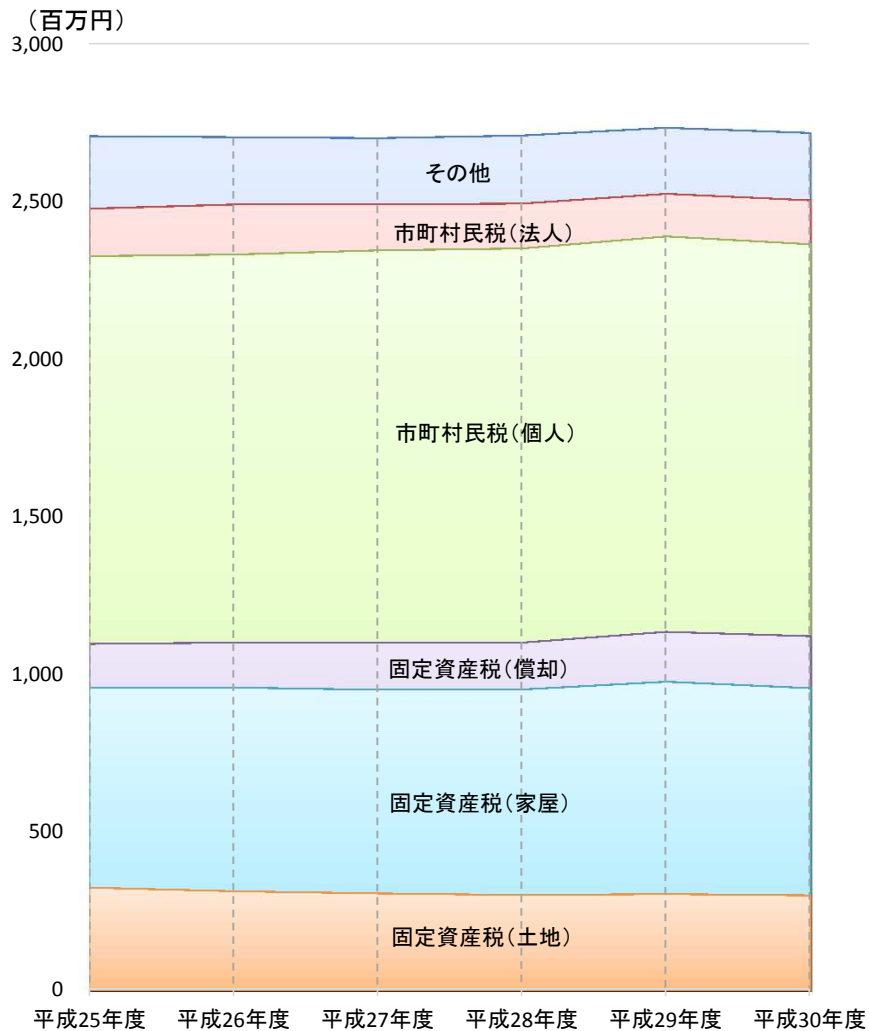


税目別市町税の推移（三木町）

（単位：百万円）

	平成25年度	平成26年度	平成27年度	平成28年度	平成29年度	平成30年度
市町民税(個人)	1,228	1,229	1,241	1,248	1,252	1,241
市町民税(法人)	150	158	145	142	135	139
固定資産税(土地)	325	314	307	302	305	301
固定資産税(家屋)	633	645	645	651	672	656
固定資産税(償却)	139	142	150	148	158	164
その他	229	213	210	215	209	214
計	2,704	2,702	2,698	2,706	2,731	2,715

（注）表中の数値はそれぞれ四捨五入によっているため計とは一致しない場合がある。

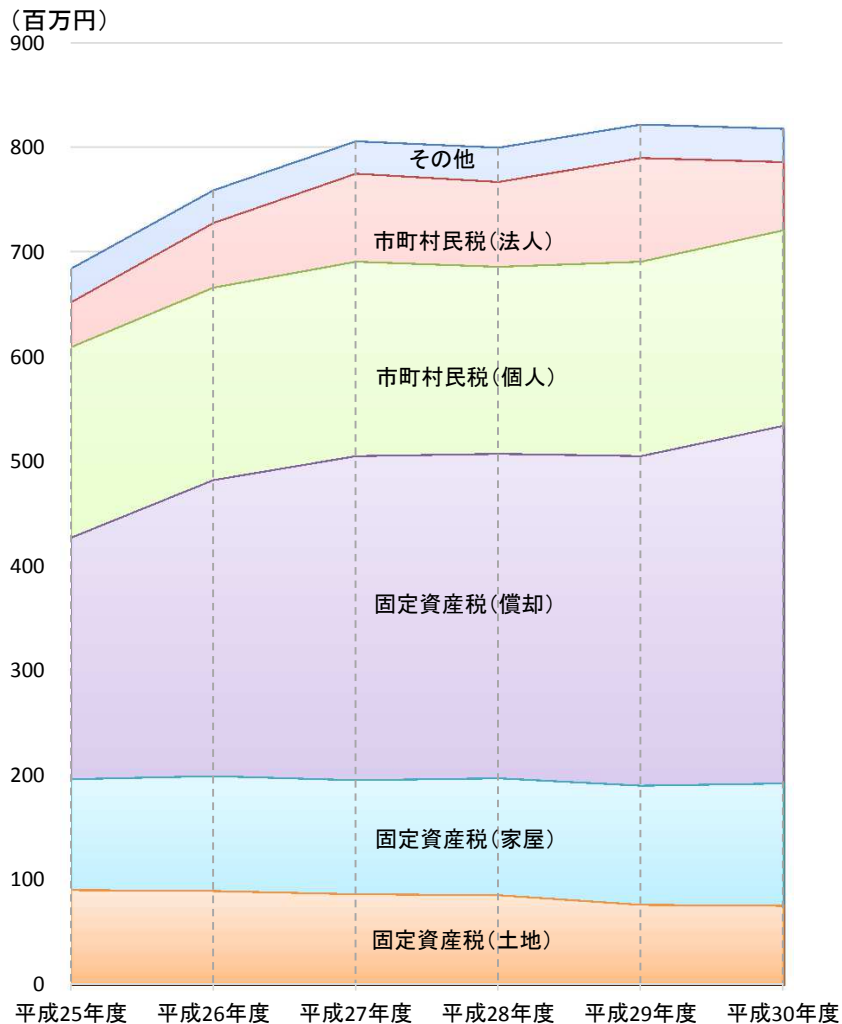


税目別市町税の推移（直島町）

（単位：百万円）

	平成25年度	平成26年度	平成27年度	平成28年度	平成29年度	平成30年度
市町民税(個人)	182	184	186	179	186	187
市町民税(法人)	43	62	84	81	99	65
固定資産税(土地)	90	89	86	85	76	75
固定資産税(家屋)	106	110	109	112	114	117
固定資産税(償却)	231	283	310	310	315	342
その他	32	31	31	33	32	32
計	684	758	806	800	822	818

（注）表中の数値はそれぞれ四捨五入によっているため計とは一致しない場合がある。

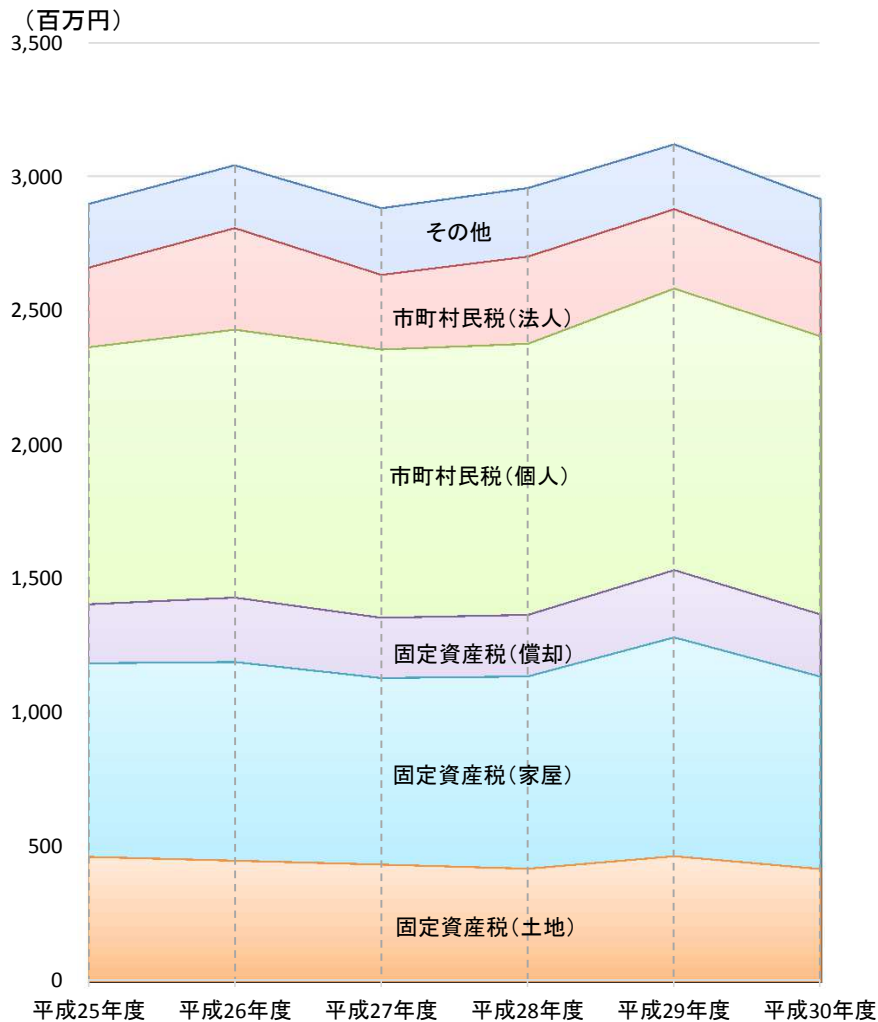


税目別市町税の推移（宇多津町）

（単位：百万円）

	平成25年度	平成26年度	平成27年度	平成28年度	平成29年度	平成30年度
市町民税(個人)	958	999	1,000	1,011	1,050	1,037
市町民税(法人)	296	378	279	325	296	273
固定資産税(土地)	464	449	435	419	466	418
固定資産税(家屋)	721	741	695	717	816	717
固定資産税(償却)	221	241	225	230	251	232
その他	238	235	249	256	242	239
計	2,898	3,042	2,882	2,958	3,121	2,915

（注）表中の数値はそれぞれ四捨五入によっているため計とは一致しない場合がある。

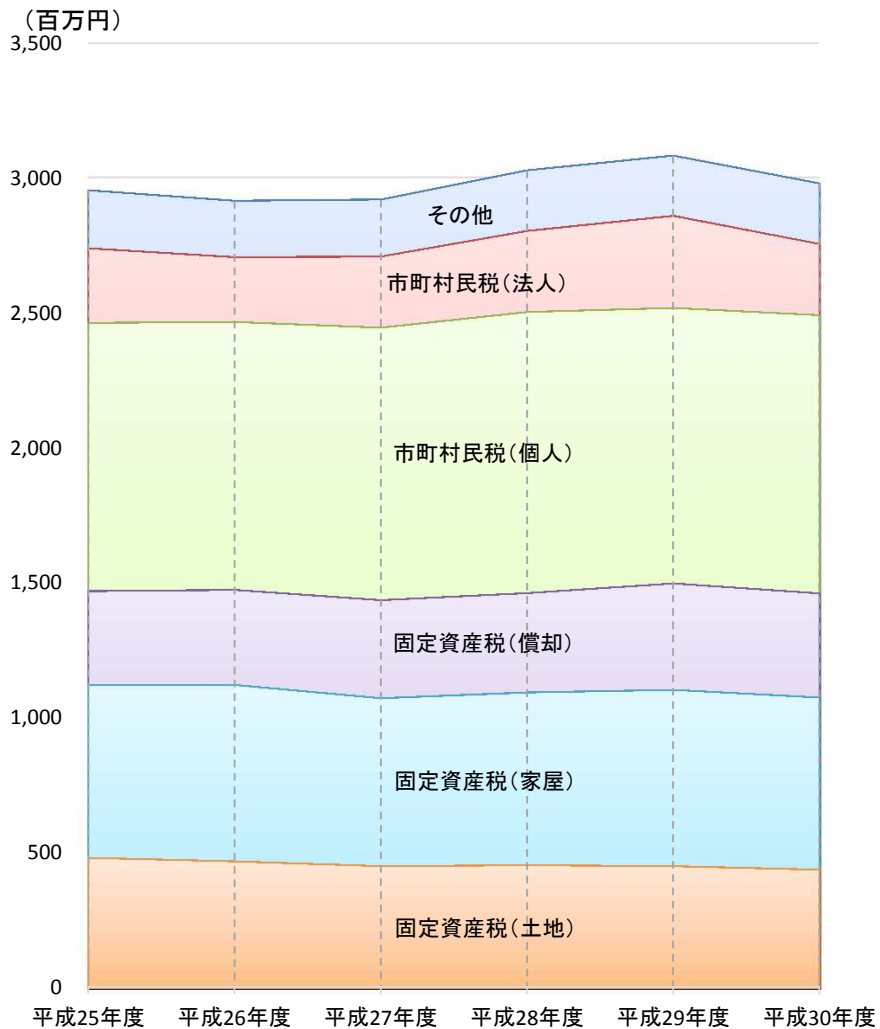


税目別市町税の推移（綾川町）

（単位：百万円）

	平成25年度	平成26年度	平成27年度	平成28年度	平成29年度	平成30年度
市町民税(個人)	993	992	1,009	1,041	1,020	1,030
市町民税(法人)	277	240	263	300	341	264
固定資産税(土地)	483	470	452	456	452	439
固定資産税(家屋)	640	653	622	639	653	637
固定資産税(償却)	347	352	363	368	394	386
その他	215	209	211	224	223	224
計	2,955	2,917	2,919	3,029	3,084	2,979

（注）表中の数値はそれぞれ四捨五入によっているため計とは一致しない場合がある。

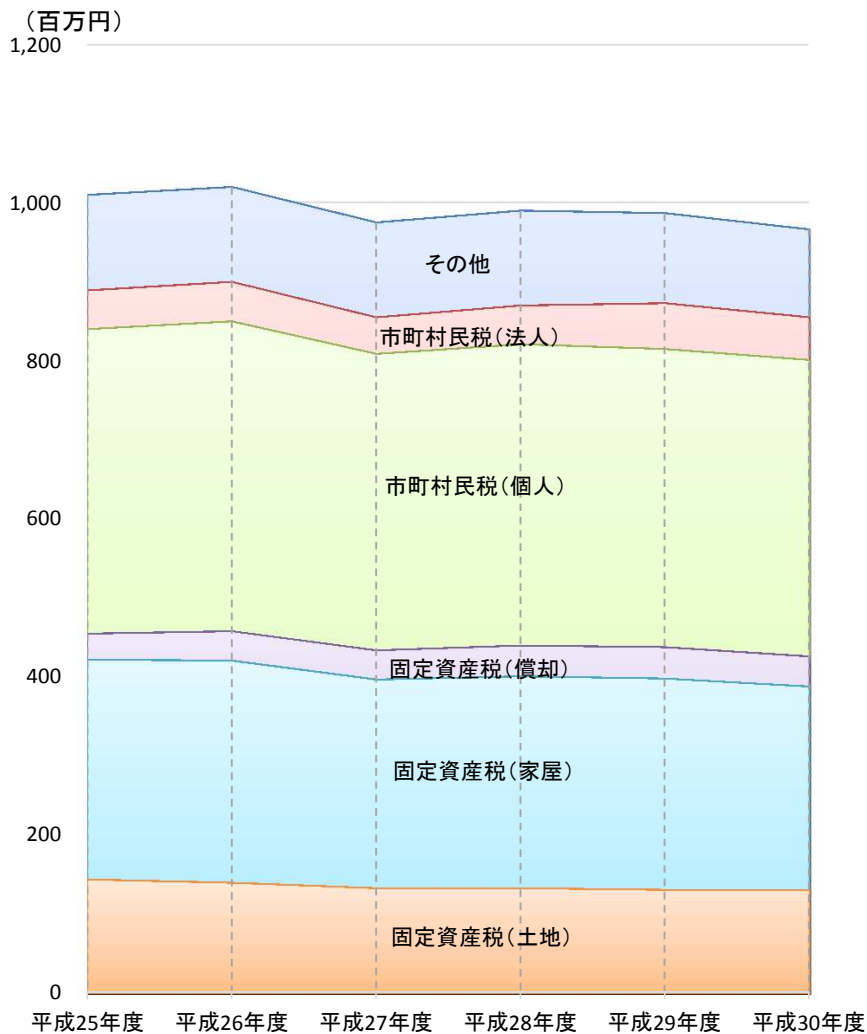


税目別市町税の推移（琴平町）

（単位：百万円）

	平成25年度	平成26年度	平成27年度	平成28年度	平成29年度	平成30年度
市町民税(個人)	385	392	375	381	377	375
市町民税(法人)	49	50	46	49	58	54
固定資産税(土地)	144	140	133	133	131	130
固定資産税(家屋)	278	281	264	268	267	258
固定資産税(償却)	33	37	37	39	40	38
その他	121	120	120	120	114	111
計	1,010	1,019	974	991	986	964

（注）表中の数値はそれぞれ四捨五入によっているため計とは一致しない場合がある。

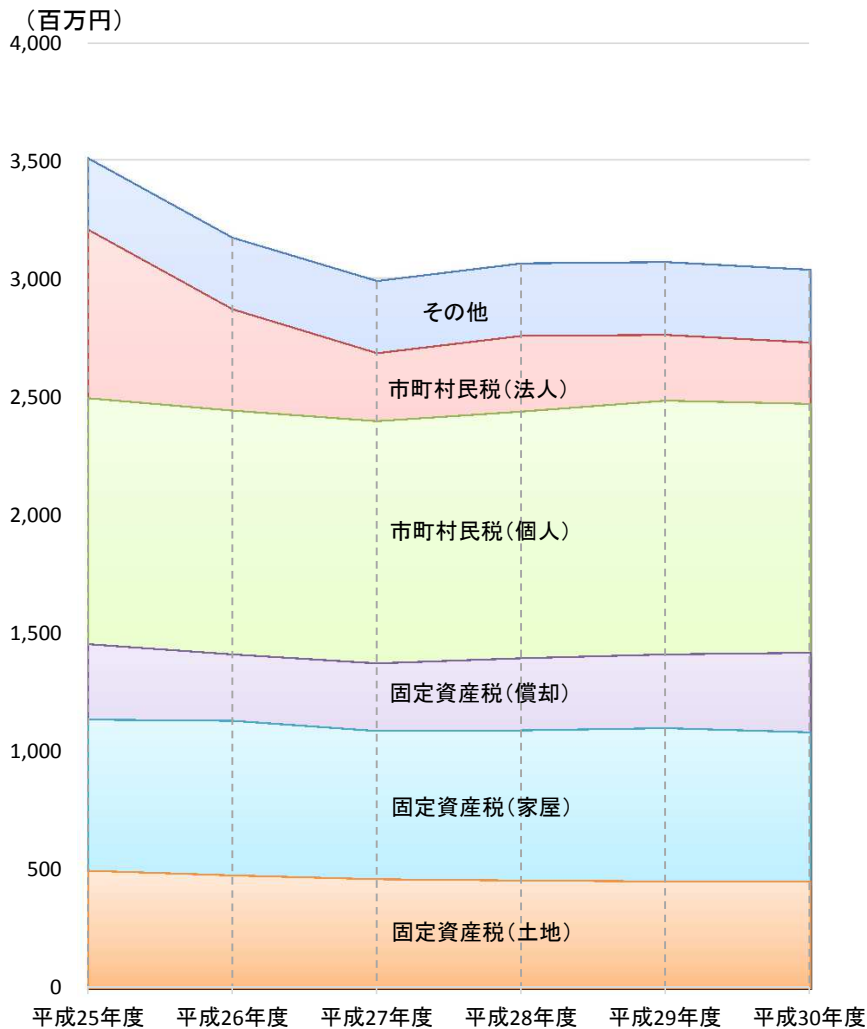


税目別市町税の推移（多度津町）

（単位：百万円）

	平成25年度	平成26年度	平成27年度	平成28年度	平成29年度	平成30年度
市町民税(個人)	1,040	1,031	1,024	1,043	1,072	1,053
市町民税(法人)	713	428	287	319	278	259
固定資産税(土地)	497	477	461	455	452	450
固定資産税(家屋)	639	654	626	635	648	632
固定資産税(償却)	319	281	287	306	312	336
その他	302	303	305	307	308	308
計	3,510	3,173	2,990	3,064	3,070	3,038

（注）表中の数値はそれぞれ四捨五入によっているため計とは一致しない場合がある。



税目別市町税の推移（まんのう町）

（単位：百万円）

	平成25年度	平成26年度	平成27年度	平成28年度	平成29年度	平成30年度
市町民税(個人)	693	686	680	702	712	719
市町民税(法人)	76	94	90	112	110	91
固定資産税(土地)	267	265	259	256	256	258
固定資産税(家屋)	502	532	495	500	512	514
固定資産税(償却)	184	192	198	209	226	261
その他	184	186	170	187	185	182
計	1,906	1,954	1,892	1,966	2,000	2,025

（注）表中の数値はそれぞれ四捨五入によっているため計とは一致しない場合がある。

