


オクタテトラの作り方


1 切りとり線にそって切りぬく



のりしろ横の切れこみも忘れずに!

マスのところは紙をうごかしながら切ってみよう

2 折れ線にそって折る



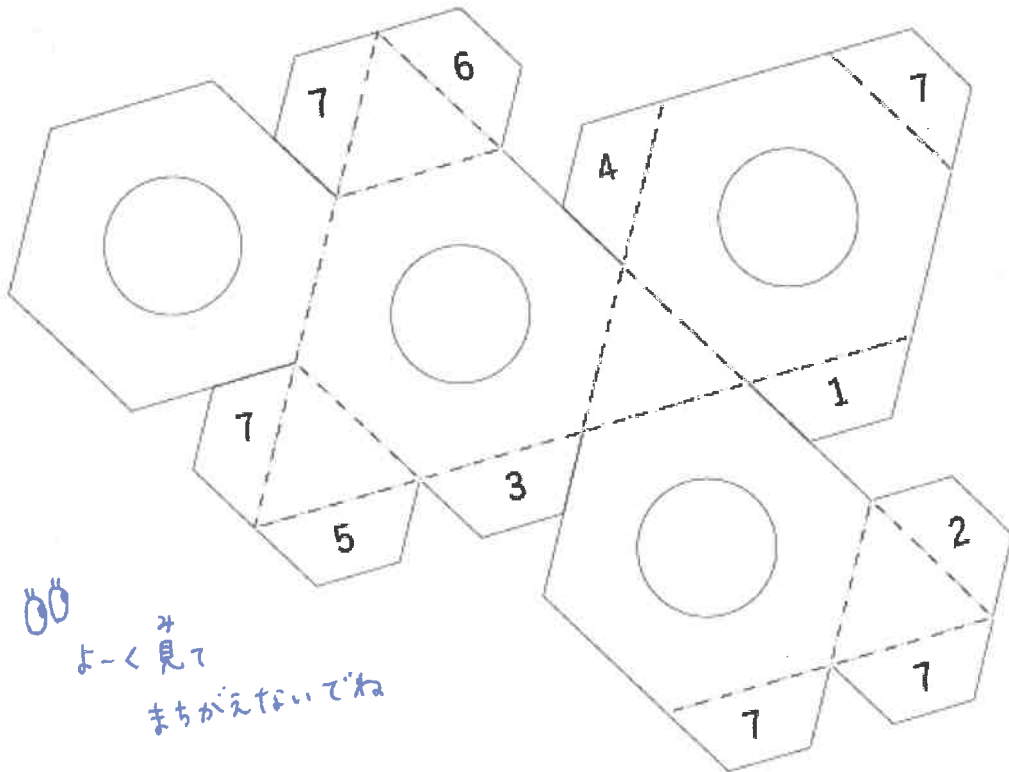
折れ線が内側になるよ

たにおり

ボールペンでなぞるのも◎

3 うら返しにして、図のとおり番号をふる

ちゅうい!



よく見て
まちがえないでね

4 番号順にのりづけする

ひとつひとつぎゅっとおさえるのがコツ



7は一気にはろう! ドキドキ

5 完成!