


# プレートグラウンド


## モジュールの作り方

それぞれ

1 切りとり線にそって切りぬく




・きいろのまん中あたりの切れこみも忘れずに!



くろ × 1

きいろ × 1

2 折れ線にそって折る

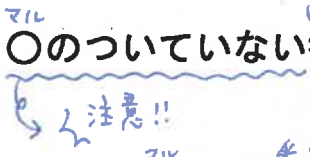


・線が内側になるように (谷折り) ※ 5 と ③ は外側にある

★ ボールペンでなぞるのがオススメ!

きいろ だけ

3 ○のついていない番号順にのりづけする



★ ひつつひつつキュッとあせると◎

★ ホンドがはみ出たらこまめにふきとろう

○つきの番号は貼らないでおこう

- ・ 5 と 6 は 左右 同時に貼ろう
- ・ 7 は 全部 同時に貼ろう

くろ + きいろ

4 黒と黄色の○番号を合わせるようにのりづけする



ごめんなさい ミスアリしました...

くろ ② のところには きいろ ⑤ が合います

5 完成!

