# 東讃地区河川水質測定地点図

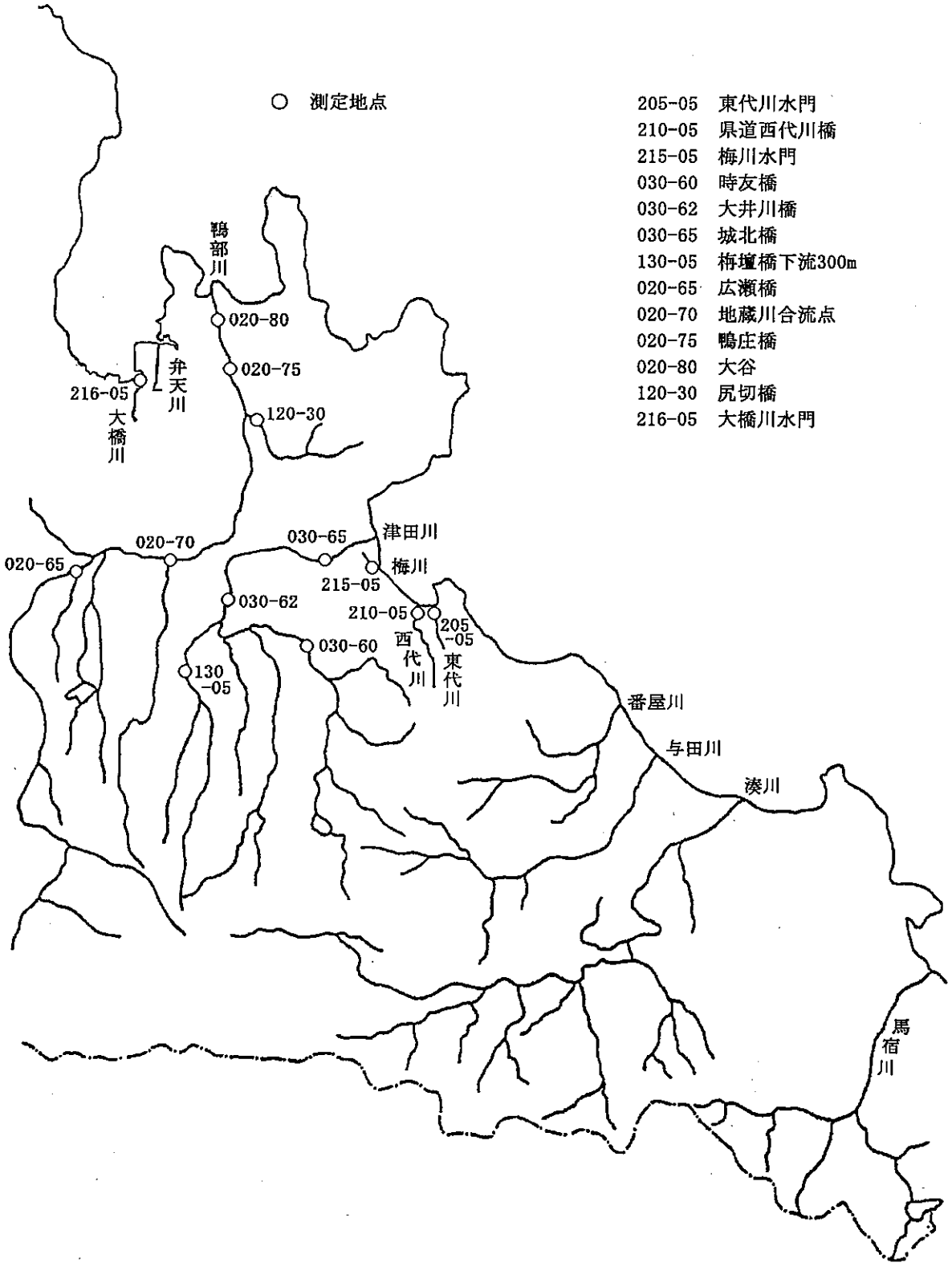

# 公 共 用 水 域 水 質 測 定 結 果 総 括 表　（河川）　2013年度

| | | | | | | | | | | | | | | | | | |
|---|---|---|---|---|---|---|---|---|---|---|---|---|---|---|---|---|---|
| 水域名・地点名・地点統一番号 | | | 鴨部川 | | 広瀬橋 | | | 020-65 | | | 鴨部川 | | 地蔵川合流点 | | | 020-70 | |
| 地区・水・地点分類 | | | 地区ｺｰﾄﾞ 1 | | 水ｺｰﾄﾞ R | | | 地点分類 3 | | | 地区ｺｰﾄﾞ 1 | | 水ｺｰﾄﾞ R | | | 地点分類 3 | |
| 類型・達成期間 | | | 類型 A | | | | 達成期間 ｐ | | | | 類型 A | | | | 達成期間 ｐ | | |
| 事業主体ｺｰﾄﾞ・名・分析機関ｺｰﾄﾞ・名 | | | 909 さぬき市 | | | | 972 民間検査機関 | | | | 909 さぬき市 | | | | 972 民間検査機関 | | |
| 調査区分・採水水深 | | | 調査区分 0 | | 採水水深 | | 0.0 m | | | | 調査区分 0 | | 採水水深 | | 0.0 m | | |
| 測定項目 | | 単位 | 平均値 | 最小値 | 最大値 | m(k)/n | x/y | 中央値 | 75%値 | | 平均値 | 最小値 | 最大値 | m(k)/n | x/y | 中央値 | 75%値 |
| 一般項目 | 流量 | $m^3/s$ | 0.80 | 0.80 | 0.80 | / 4 | / 4 | | | | 4.7 | 0.80 | 6.0 | / 4 | / 4 | | |
| | 水温 | ℃ | 16.8 | 6.2 | 25.3 | / 4 | / 4 | | | | 18.9 | 6.5 | 27.8 | / 4 | / 4 | | |
| | 透視度 | cm | 48.8 | 46.0 | ＞ 50.0 | / 4 | / 4 | | | | ＞ 50.0 | ＞ 50.0 | ＞ 50.0 | / 4 | / 4 | | |
| 生活環境項目 | pH | － | 7.6 | 7.3 | 7.7 | 0 / 4 | 0 / 4 | 7.6 | 7.6 | | 8.0 | 7.8 | 8.5 | 0 / 4 | 0 / 4 | 7.9 | 7.9 |
| | DO | mg/L | 11 | 8.9 | 13 | 0 / 4 | 0 / 4 | 10 | 8.9 | | 12 | 8.6 | 15 | 0 / 4 | 0 / 4 | 12 | 11 |
| | BOD | mg/L | 1.9 | 0.8 | 2.4 | 3 / 4 | 3 / 4 | 2.2 | 2.3 | | 2.4 | 1.6 | 3.3 | 2 / 4 | 2 / 4 | 2.3 | 2.7 |
| | COD | mg/L | 4.0 | 2.7 | 5.4 | / 4 | / 4 | 4.0 | 4.4 | | 4.9 | 3.9 | 5.5 | / 4 | / 4 | 5.0 | 5.4 |
| | SS | mg/L | 7 | 3 | 9 | 0 / 4 | 0 / 4 | 7 | 8 | | 6 | 5 | 8 | 0 / 4 | 0 / 4 | 6 | 6 |
| | 大腸菌群数 | MPN/100mL | 6.6×E+3 | 1.6×E+3 | 1.6×E+4 | 4 / 4 | 4 / 4 | 4.5×E+3 | 5.4×E+3 | | 5.9×E+3 | 1.8×E+3 | 1.6×E+4 | 4 / 4 | 4 / 4 | 2.9×E+3 | 3.5×E+3 |
| | n-ヘキサン抽出物質_油分等 | mg/L | | | | / | / | | | | | | | / | / | | |
| | 全窒素 | mg/L | | | | / | / | | | | | | | / | / | | |
| | 全燐 | mg/L | | | | / | / | | | | | | | / | / | | |
| | 全亜鉛 | mg/L | | | | / | / | | | | | | | / | / | | |
| | ノニルフェノール | mg/L | | | | / | / | | | | | | | / | / | | |
| | LAS | mg/L | | | | / | / | | | | | | | / | / | | |
| 健康項目 | カドミウム | mg/L | | | | / | / | | | | | | | / | / | | |
| | 全シアン | mg/L | | | | / | / | | | | | | | / | / | | |
| | 鉛 | mg/L | | | | / | / | | | | | | | / | / | | |
| | 六価クロム | mg/L | | | | / | / | | | | | | | / | / | | |
| | 砒素 | mg/L | | | | / | / | | | | | | | / | / | | |
| | 総水銀 | mg/L | | | | / | / | | | | | | | / | / | | |
| | アルキル水銀 | mg/L | | | | / | / | | | | | | | / | / | | |
| | PCB | mg/L | | | | / | / | | | | | | | / | / | | |
| | ジクロロメタン | mg/L | | | | / | / | | | | | | | / | / | | |
| | 四塩化炭素 | mg/L | | | | / | / | | | | | | | / | / | | |
| | 1，2-ジクロロエタン | mg/L | | | | / | / | | | | | | | / | / | | |
| | 1，1-ジクロロエチレン | mg/L | | | | / | / | | | | | | | / | / | | |
| | シス-1，2-ジクロロエチレン | mg/L | | | | / | / | | | | | | | / | / | | |
| | 1，1，1-トリクロロエタン | mg/L | | | | / | / | | | | | | | / | / | | |
| | 1，1，2-トリクロロエタン | mg/L | | | | / | / | | | | | | | / | / | | |
| | トリクロロエチレン | mg/L | | | | / | / | | | | | | | / | / | | |
| | テトラクロロエチレン | mg/L | | | | / | / | | | | | | | / | / | | |
| | 1，3-ジクロロプロペン | mg/L | | | | / | / | | | | | | | / | / | | |
| | チウラム | mg/L | | | | / | / | | | | | | | / | / | | |
| | シマジン | mg/L | | | | / | / | | | | | | | / | / | | |
| | チオベンカルブ | mg/L | | | | / | / | | | | | | | / | / | | |
| | ベンゼン | mg/L | | | | / | / | | | | | | | / | / | | |
| | セレン | mg/L | | | | / | / | | | | | | | / | / | | |
| | 硝酸性窒素及び亜硝酸性窒素 | mg/L | | | | / | / | | | | | | | / | / | | |
| | ふっ素 | mg/L | | | | / | / | | | | | | | / | / | | |
| | ほう素 | mg/L | | | | / | / | | | | | | | / | / | | |
| | 1，4-ジオキサン | mg/L | | | | / | / | | | | | | | / | / | | |
| 特殊項目 | フェノール類 | mg/L | | | | / | / | | | | | | | / | / | | |
| | 銅 | mg/L | | | | / | / | | | | | | | / | / | | |
| | 亜鉛 | mg/L | | | | / | / | | | | | | | / | / | | |
| | 鉄_溶解性 | mg/L | | | | / | / | | | | | | | / | / | | |
| | マンガン_溶解性 | mg/L | | | | / | / | | | | | | | / | / | | |
| | クロム | mg/L | | | | / | / | | | | | | | / | / | | |
| その他の項目 | 塩素イオン | mg/L | 8.8 | 6.0 | 13.0 | / 4 | / 4 | 8.0 | 10.0 | | 11.8 | 8.0 | 16.0 | / 4 | / 4 | 11.5 | 13.0 |
| | アンモニア性窒素 | mg/L | 0.14 | 0.06 | 0.27 | / 4 | / 4 | 0.12 | 0.14 | | 0.12 | ＜ 0.05 | 0.26 | / 4 | / 4 | 0.09 | 0.11 |

# 公 共 用 水 域 水 質 測 定 結 果 総 括 表　（河川）　2013年度

| | | | | | | | | | | | | | | | | |
|---|---|---|---|---|---|---|---|---|---|---|---|---|---|---|---|---|
| 水域名・地点名・地点統一番号 | | | 鴨部川 | | 鴨庄橋 | | 020-75 | | | 鴨部川 | | 大谷 | | 020-80 | | |
| 地区・水・地点分類 | | | 地区ｺｰﾄﾞ 1 | | 水ｺｰﾄﾞ R | | 地点分類 3 | | | 地区ｺｰﾄﾞ 1 | | 水ｺｰﾄﾞ R | | 地点分類 3 | | |
| 類型・達成期間 | | | 類型 A | | | 達成期間 ロ | | | | 類型 A | | | 達成期間 ロ | | | |
| 事業主体ｺｰﾄﾞ・名・分析機関ｺｰﾄﾞ・名 | | | 909 さぬき市 | | | 972 民間検査機関 | | | | 909 さぬき市 | | | 972 民間検査機関 | | | |
| 調査区分・採水水深 | | | 調査区分 0 | | 採水水深 0.0 m | | | | | 調査区分 0 | | 採水水深 0.0 m | | | | |
| 測定項目 | | 単位 | 平均値 | 最小値 | 最大値 | m(k)/n | x/y | 中央値 | 75%値 | 平均値 | 最小値 | 最大値 | m(k)/n | x/y | 中央値 | 75%値 |
| 一般項目 | 流量 | $m^3/s$ | 9.7 | 9.7 | 9.7 | / 3 | / 3 | | | 0 | 0 | 0 | / 3 | / 3 | | |
| | 水温 | ℃ | 16.7 | 4.2 | 26.0 | / 3 | / 3 | | | 16.9 | 5.0 | 25.0 | / 3 | / 3 | | |
| | 透視度 | cm | 39.3 | 27.0 | ＞ 50.0 | / 3 | / 3 | | | 49.3 | 48.0 | ＞ 50.0 | / 3 | / 3 | | |
| 生活環境項目 | pH | - | 7.8 | 7.7 | 8.0 | 0 / 3 | 0 / 3 | 7.8 | 8.0 | 7.8 | 7.8 | 7.9 | 0 / 3 | 0 / 3 | 7.8 | 7.9 |
| | DO | mg/L | 13 | 12 | 15 | 0 / 3 | 0 / 3 | 13 | 12 | 12 | 11 | 13 | 0 / 3 | 0 / 3 | 11 | 11 |
| | BOD | mg/L | 1.6 | 1.4 | 1.9 | 0 / 3 | 0 / 3 | 1.6 | 1.9 | 1.5 | 1.5 | 1.5 | 0 / 3 | 0 / 3 | 1.5 | 1.5 |
| | COD | mg/L | 5.3 | 4.0 | 6.9 | / 3 | / 3 | 4.9 | 6.9 | 4.9 | 3.4 | 6.1 | / 3 | / 3 | 5.3 | 6.1 |
| | SS | mg/L | 12 | 7 | 23 | 0 / 3 | 0 / 3 | 7 | 23 | 5 | 3 | 6 | 0 / 3 | 0 / 3 | 5 | 6 |
| | 大腸菌群数 | MPN/100mL | 3.8×E+2 | 2.2×E+2 | 7.0×E+2 | 0 / 3 | 0 / 3 | 2.2×E+2 | 7.0×E+2 | 3.6×E+3 | 7.0×E+2 | 9.2×E+3 | 1 / 3 | 1 / 3 | 9.2×E+2 | 9.2×E+3 |
| | n-ヘキサン抽出物質_油分等 | mg/L | | | | / | / | | | | | | / | / | | |
| | 全窒素 | mg/L | | | | / | / | | | | | | / | / | | |
| | 全燐 | mg/L | | | | / | / | | | | | | / | / | | |
| | 全亜鉛 | mg/L | | | | / | / | | | | | | / | / | | |
| | ノニルフェノール | mg/L | | | | / | / | | | | | | / | / | | |
| | LAS | mg/L | | | | / | / | | | | | | / | / | | |
| 健康項目 | カドミウム | mg/L | | | | / | / | | | | | | / | / | | |
| | 全シアン | mg/L | | | | / | / | | | | | | / | / | | |
| | 鉛 | mg/L | | | | / | / | | | | | | / | / | | |
| | 六価クロム | mg/L | | | | / | / | | | | | | / | / | | |
| | 砒素 | mg/L | | | | / | / | | | | | | / | / | | |
| | 総水銀 | mg/L | | | | / | / | | | | | | / | / | | |
| | アルキル水銀 | mg/L | | | | / | / | | | | | | / | / | | |
| | PCB | mg/L | | | | / | / | | | | | | / | / | | |
| | ジクロロメタン | mg/L | | | | / | / | | | | | | / | / | | |
| | 四塩化炭素 | mg/L | | | | / | / | | | | | | / | / | | |
| | 1，2-ジクロロエタン | mg/L | | | | / | / | | | | | | / | / | | |
| | 1，1-ジクロロエチレン | mg/L | | | | / | / | | | | | | / | / | | |
| | シス-1，2-ジクロロエチレン | mg/L | | | | / | / | | | | | | / | / | | |
| | 1，1，1-トリクロロエタン | mg/L | | | | / | / | | | | | | / | / | | |
| | 1，1，2-トリクロロエタン | mg/L | | | | / | / | | | | | | / | / | | |
| | トリクロロエチレン | mg/L | | | | / | / | | | | | | / | / | | |
| | テトラクロロエチレン | mg/L | | | | / | / | | | | | | / | / | | |
| | 1，3-ジクロロプロペン | mg/L | | | | / | / | | | | | | / | / | | |
| | チウラム | mg/L | | | | / | / | | | | | | / | / | | |
| | シマジン | mg/L | | | | / | / | | | | | | / | / | | |
| | チオベンカルブ | mg/L | | | | / | / | | | | | | / | / | | |
| | ベンゼン | mg/L | | | | / | / | | | | | | / | / | | |
| | セレン | mg/L | | | | / | / | | | | | | / | / | | |
| | 硝酸性窒素及び亜硝酸性窒素 | mg/L | | | | / | / | | | | | | / | / | | |
| | ふっ素 | mg/L | | | | / | / | | | | | | / | / | | |
| | ほう素 | mg/L | | | | / | / | | | | | | / | / | | |
| | 1，4-ジオキサン | mg/L | | | | / | / | | | | | | / | / | | |
| 特殊項目 | フェノール類 | mg/L | | | | / | / | | | | | | / | / | | |
| | 銅 | mg/L | | | | / | / | | | | | | / | / | | |
| | 亜鉛 | mg/L | | | | / | / | | | | | | / | / | | |
| | 鉄_溶解性 | mg/L | | | | / | / | | | | | | / | / | | |
| | マンガン_溶解性 | mg/L | | | | / | / | | | | | | / | / | | |
| | クロム | mg/L | | | | / | / | | | | | | / | / | | |
| その他の項目 | 塩素イオン | mg/L | 14.0 | 8.0 | 21.0 | / 3 | / 3 | 13.0 | 21.0 | 15.3 | 9.0 | 23.0 | / 3 | / 3 | 14.0 | 23.0 |

# 公 共 用 水 域 水 質 測 定 結 果 総 括 表　（河川）　2013年度

| | | | | | | | | | | | | | | | | |
|---|---|---|---|---|---|---|---|---|---|---|---|---|---|---|---|---|
| 水域名・地点名・地点統一番号 | | | 津田川 | | 時友橋 | | | 030-60 | | | 津田川 | | 大井川橋 | | | 030-62 | |
| 地区・水・地点分類 | | | 地区ｺｰﾄﾞ 1 | | 水ｺｰﾄﾞ R | | | 地点分類 3 | | | 地区ｺｰﾄﾞ 1 | | 水ｺｰﾄﾞ R | | | 地点分類 3 | |
| 類型・達成期間 | | | 類型 A | | | 達成期間 ｐ | | | | | 類型 A | | | 達成期間 ｐ | | | |
| 事業主体ｺｰﾄﾞ・名・分析機関ｺｰﾄﾞ・名 | | | 909 さぬき市 | | | 972 民間検査機関 | | | | | 909 さぬき市 | | | 972 民間検査機関 | | | |
| 調査区分・採水水深 | | | 調査区分 0 | | 採水水深 | 0.0 m | | | | | 調査区分 0 | | 採水水深 | 0.0 m | | | |
| 測定項目 | | 単位 | 平均値 | 最小値 | 最大値 | m(k)/n | x/y | 中央値 | 75%値 | | 平均値 | 最小値 | 最大値 | m(k)/n | x/y | 中央値 | 75%値 |
| 一般項目 | 流量 | $m^3/s$ | 5.0 | 5.0 | 5.0 | / 1 | / 1 | | | | 17 | 17 | 17 | / 1 | / 1 | | |
| | 水温 | ℃ | 26.9 | 26.9 | 26.9 | / 1 | / 1 | | | | 26.5 | 26.5 | 26.5 | / 1 | / 1 | | |
| | 透視度 | cm | ＞ 50.0 | ＞ 50.0 | ＞ 50.0 | / 1 | / 1 | | | | ＞ 50.0 | ＞ 50.0 | ＞ 50.0 | / 1 | / 1 | | |
| 生活環境項目 | pH | － | 8.0 | 8.0 | 8.0 | 0 / 1 | 0 / 1 | 8.0 | 8.0 | | 8.3 | 8.3 | 8.3 | 0 / 1 | 0 / 1 | 8.3 | 8.3 |
| | DO | mg/L | 13 | 13 | 13 | 0 / 1 | 0 / 1 | 13 | 13 | | 14 | 14 | 14 | 0 / 1 | 0 / 1 | 14 | 14 |
| | BOD | mg/L | 0.7 | 0.7 | 0.7 | 0 / 1 | 0 / 1 | 0.7 | 0.7 | | 0.8 | 0.8 | 0.8 | 0 / 1 | 0 / 1 | 0.8 | 0.8 |
| | COD | mg/L | 2.3 | 2.3 | 2.3 | / 1 | / 1 | 2.3 | 2.3 | | 2.6 | 2.6 | 2.6 | / 1 | / 1 | 2.6 | 2.6 |
| | SS | mg/L | 2 | 2 | 2 | 0 / 1 | 0 / 1 | 2 | 2 | | 3 | 3 | 3 | 0 / 1 | 0 / 1 | 3 | 3 |
| | 大腸菌群数 | MPN/100mL | 9.4×E+2 | 9.4×E+2 | 9.4×E+2 | 0 / 1 | 0 / 1 | 9.4×E+2 | 9.4×E+2 | | 2.4×E+3 | 2.4×E+3 | 2.4×E+3 | 1 / 1 | 1 / 1 | 2.4×E+3 | 2.4×E+3 |
| | n-ヘキサン抽出物質_油分等 | mg/L | | | | / | / | | | | | | | / | / | | |
| | 全窒素 | mg/L | | | | / | / | | | | | | | / | / | | |
| | 全燐 | mg/L | | | | / | / | | | | | | | / | / | | |
| | 全亜鉛 | mg/L | | | | / | / | | | | | | | / | / | | |
| | ノニルフェノール | mg/L | | | | / | / | | | | | | | / | / | | |
| | LAS | mg/L | | | | / | / | | | | | | | / | / | | |
| 健康項目 | カドミウム | mg/L | | | | / | / | | | | | | | / | / | | |
| | 全シアン | mg/L | | | | / | / | | | | | | | / | / | | |
| | 鉛 | mg/L | | | | / | / | | | | | | | / | / | | |
| | 六価クロム | mg/L | | | | / | / | | | | | | | / | / | | |
| | 砒素 | mg/L | | | | / | / | | | | | | | / | / | | |
| | 総水銀 | mg/L | | | | / | / | | | | | | | / | / | | |
| | アルキル水銀 | mg/L | | | | / | / | | | | | | | / | / | | |
| | PCB | mg/L | | | | / | / | | | | | | | / | / | | |
| | ジクロロメタン | mg/L | | | | / | / | | | | | | | / | / | | |
| | 四塩化炭素 | mg/L | | | | / | / | | | | | | | / | / | | |
| | 1，2-ジクロロエタン | mg/L | | | | / | / | | | | | | | / | / | | |
| | 1，1-ジクロロエチレン | mg/L | | | | / | / | | | | | | | / | / | | |
| | シス-1，2-ジクロロエチレン | mg/L | | | | / | / | | | | | | | / | / | | |
| | 1，1，1-トリクロロエタン | mg/L | | | | / | / | | | | | | | / | / | | |
| | 1，1，2-トリクロロエタン | mg/L | | | | / | / | | | | | | | / | / | | |
| | トリクロロエチレン | mg/L | | | | / | / | | | | | | | / | / | | |
| | テトラクロロエチレン | mg/L | | | | / | / | | | | | | | / | / | | |
| | 1，3-ジクロロプロペン | mg/L | | | | / | / | | | | | | | / | / | | |
| | チウラム | mg/L | | | | / | / | | | | | | | / | / | | |
| | シマジン | mg/L | | | | / | / | | | | | | | / | / | | |
| | チオベンカルブ | mg/L | | | | / | / | | | | | | | / | / | | |
| | ベンゼン | mg/L | | | | / | / | | | | | | | / | / | | |
| | セレン | mg/L | | | | / | / | | | | | | | / | / | | |
| | 硝酸性窒素及び亜硝酸性窒素 | mg/L | | | | / | / | | | | | | | / | / | | |
| | ふっ素 | mg/L | | | | / | / | | | | | | | / | / | | |
| | ほう素 | mg/L | | | | / | / | | | | | | | / | / | | |
| | 1，4-ジオキサン | mg/L | | | | / | / | | | | | | | / | / | | |
| 特殊項目 | フェノール類 | mg/L | | | | / | / | | | | | | | / | / | | |
| | 銅 | mg/L | | | | / | / | | | | | | | / | / | | |
| | 亜鉛 | mg/L | | | | / | / | | | | | | | / | / | | |
| | 鉄_溶解性 | mg/L | | | | / | / | | | | | | | / | / | | |
| | マンガン_溶解性 | mg/L | | | | / | / | | | | | | | / | / | | |
| | クロム | mg/L | | | | / | / | | | | | | | / | / | | |
| その他の項目 | | | | | | | | | | | | | | | | | |

# 公 共 用 水 域 水 質 測 定 結 果 総 括 表　（河川）　2013年度

| | | | | | | | | | | | | | | | | |
|---|---|---|---|---|---|---|---|---|---|---|---|---|---|---|---|---|
| 水域名・地点名・地点統一番号 | | | 津田川 | | 城北橋 | | | 030-65 | | | 鴨部川支流 | | 川古川・尻切橋 | | | 120-30 | |
| 地区・水・地点分類 | | | 地区ｺｰﾄﾞ 1 | | 水ｺｰﾄﾞ R | | | 地点分類 3 | | | 地区ｺｰﾄﾞ 1 | | 水ｺｰﾄﾞ R | | | 地点分類 3 | |
| 類型・達成期間 | | | 類型 A | | | 達成期間 ロ | | | | | 類型 | | | 達成期間 | | | |
| 事業主体ｺｰﾄﾞ・名・分析機関ｺｰﾄﾞ・名 | | | 909 さぬき市 | | | 972 民間検査機関 | | | | | 909 さぬき市 | | | 972 民間検査機関 | | | |
| 調査区分・採水水深 | | | 調査区分 0 | | 採水水深 | 0.0 m | | | | | 調査区分 0 | | 採水水深 | 0.0 m | | | |
| 測定項目 | | 単位 | 平均値 | 最小値 | 最大値 | m(k)/n | x/y | 中央値 | 75%値 | | 平均値 | 最小値 | 最大値 | m(k)/n | x/y | 中央値 | 75%値 |
| 一般項目 | 流量 | $m^3/s$ | 8.7 | 8.7 | 8.7 | / 2 | / 2 | | | | 0.80 | 0.80 | 0.80 | / 3 | / 3 | | |
| | 水温 | ℃ | 14.7 | 1.9 | 27.4 | / 2 | / 2 | | | | 16.5 | 5.3 | 24.8 | / 3 | / 3 | | |
| | 透視度 | cm | | | | / | / | | | | 49.7 | 49.0 | ＞ 50.0 | / 3 | / 3 | | |
| 生活環境項目 | pH | － | 8.4 | 7.9 | 8.8 | 1 / 2 | 1 / 2 | 8.4 | 8.8 | | 7.6 | 7.4 | 7.8 | / 3 | / 3 | 7.7 | 7.8 |
| | DO | mg/L | 13 | 13 | 13 | 0 / 2 | 0 / 2 | 13 | 13 | | 12 | 10 | 13 | / 3 | / 3 | 13 | 10 |
| | BOD | mg/L | 1.2 | 1.1 | 1.3 | 0 / 2 | 0 / 2 | 1.2 | 1.3 | | 2.2 | 2.1 | 2.3 | / 3 | / 3 | 2.2 | 2.3 |
| | COD | mg/L | 2.6 | 2.1 | 3.0 | / 2 | / 2 | 2.6 | 3.0 | | 6.3 | 4.0 | 8.2 | / 3 | / 3 | 6.6 | 8.2 |
| | SS | mg/L | 3 | 1 | 4 | 0 / 2 | 0 / 2 | 3 | 4 | | 13 | 5 | 21 | / 3 | / 3 | 13 | 21 |
| | 大腸菌群数 | MPN/100mL | 3.0×E+2 | 2.4×E+2 | 3.5×E+2 | 0 / 2 | 0 / 2 | 3.0×E+2 | 3.5×E+2 | | 2.1×E+3 | 1.6×E+3 | 2.4×E+3 | / 3 | / 3 | 2.2×E+3 | 2.4×E+3 |
| | n-ヘキサン抽出物質_油分等 | mg/L | | | | / | / | | | | | | | / | / | | |
| | 全窒素 | mg/L | | | | / | / | | | | | | | / | / | | |
| | 全燐 | mg/L | | | | / | / | | | | | | | / | / | | |
| | 全亜鉛 | mg/L | | | | / | / | | | | | | | / | / | | |
| | ノニルフェノール | mg/L | | | | / | / | | | | | | | / | / | | |
| | LAS | mg/L | | | | / | / | | | | | | | / | / | | |
| 健康項目 | カドミウム | mg/L | | | | / | / | | | | | | | / | / | | |
| | 全シアン | mg/L | | | | / | / | | | | | | | / | / | | |
| | 鉛 | mg/L | | | | / | / | | | | | | | / | / | | |
| | 六価クロム | mg/L | | | | / | / | | | | | | | / | / | | |
| | 砒素 | mg/L | | | | / | / | | | | | | | / | / | | |
| | 総水銀 | mg/L | | | | / | / | | | | | | | / | / | | |
| | アルキル水銀 | mg/L | | | | / | / | | | | | | | / | / | | |
| | PCB | mg/L | | | | / | / | | | | | | | / | / | | |
| | ジクロロメタン | mg/L | | | | / | / | | | | | | | / | / | | |
| | 四塩化炭素 | mg/L | | | | / | / | | | | | | | / | / | | |
| | 1，2-ジクロロエタン | mg/L | | | | / | / | | | | | | | / | / | | |
| | 1，1-ジクロロエチレン | mg/L | | | | / | / | | | | | | | / | / | | |
| | シス-1，2-ジクロロエチレン | mg/L | | | | / | / | | | | | | | / | / | | |
| | 1，1，1-トリクロロエタン | mg/L | | | | / | / | | | | | | | / | / | | |
| | 1，1，2-トリクロロエタン | mg/L | | | | / | / | | | | | | | / | / | | |
| | トリクロロエチレン | mg/L | | | | / | / | | | | | | | / | / | | |
| | テトラクロロエチレン | mg/L | | | | / | / | | | | | | | / | / | | |
| | 1，3-ジクロロプロペン | mg/L | | | | / | / | | | | | | | / | / | | |
| | チウラム | mg/L | | | | / | / | | | | | | | / | / | | |
| | シマジン | mg/L | | | | / | / | | | | | | | / | / | | |
| | チオベンカルブ | mg/L | | | | / | / | | | | | | | / | / | | |
| | ベンゼン | mg/L | | | | / | / | | | | | | | / | / | | |
| | セレン | mg/L | | | | / | / | | | | | | | / | / | | |
| | 硝酸性窒素及び亜硝酸性窒素 | mg/L | | | | / | / | | | | | | | / | / | | |
| | ふっ素 | mg/L | | | | / | / | | | | | | | / | / | | |
| | ほう素 | mg/L | | | | / | / | | | | | | | / | / | | |
| | 1，4-ジオキサン | mg/L | | | | / | / | | | | | | | / | / | | |
| 特殊項目 | フェノール類 | mg/L | | | | / | / | | | | | | | / | / | | |
| | 銅 | mg/L | | | | / | / | | | | | | | / | / | | |
| | 亜鉛 | mg/L | | | | / | / | | | | | | | / | / | | |
| | 鉄_溶解性 | mg/L | | | | / | / | | | | | | | / | / | | |
| | マンガン_溶解性 | mg/L | | | | / | / | | | | | | | / | / | | |
| | クロム | mg/L | | | | / | / | | | | | | | / | / | | |
| その他の項目 | 塩素イオン | mg/L | 22.0 | 16.0 | 28.0 | / 2 | / 2 | 22.0 | 28.0 | | 17.7 | 10.0 | 27.0 | / 3 | / 3 | 16.0 | 27.0 |

# 公 共 用 水 域 水 質 測 定 結 果 総 括 表　（河川）　2013年度

| | | | | | | | | | | | | | | | | |
|---|---|---|---|---|---|---|---|---|---|---|---|---|---|---|---|---|
| 水域名・地点名・地点統一番号 | | | 津田川支流 | | 梅壇川・梅壇橋下流300m | | 130-05 | | | 東代川 | | 東代川水門 | | 205-05 | | |
| 地区・水・地点分類 | | | 地区ｺｰﾄﾞ 1 | | 水ｺｰﾄﾞ R | | 地点分類 3 | | | 地区ｺｰﾄﾞ 1 | | 水ｺｰﾄﾞ R | | 地点分類 3 | | |
| 類型・達成期間 | | | 類型 | | 達成期間 | | | | | 類型 | | 達成期間 | | | | |
| 事業主体ｺｰﾄﾞ・名・分析機関ｺｰﾄﾞ・名 | | | 909 さぬき市 | | 972 民間検査機関 | | | | | 909 さぬき市 | | 972 民間検査機関 | | | | |
| 調査区分・採水水深 | | | 調査区分 0 | | 採水水深 0.0 m | | | | | 調査区分 0 | | 採水水深 0.0 m | | | | |
| 測定項目 | | 単位 | 平均値 | 最小値 | 最大値 | m(k)/n | x/y | 中央値 | 75%値 | 平均値 | 最小値 | 最大値 | m(k)/n | x/y | 中央値 | 75%値 |
| 一般項目 | 流量 | $m^3/s$ | 0.80 | 0.80 | 0.80 | / 2 | / 2 | | | 0 | 0 | 0 | / 2 | / 2 | | |
| | 水温 | ℃ | 15.8 | 7.2 | 24.3 | / 2 | / 2 | | | 18.5 | 8.6 | 28.3 | / 2 | / 2 | | |
| | 透視度 | cm | | | | / | / | | | | | | / | / | | |
| 生活環境項目 | pH | - | 7.4 | 7.2 | 7.6 | / 2 | / 2 | 7.4 | 7.6 | 8.3 | 7.8 | 8.8 | / 2 | / 2 | 8.3 | 8.8 |
| | DO | mg/L | 9.5 | 8.0 | 11 | / 2 | / 2 | 9.5 | 8.0 | 13 | 11 | 15 | / 2 | / 2 | 13 | 11 |
| | BOD | mg/L | 0.9 | 0.7 | 1.0 | / 2 | / 2 | 0.9 | 1.0 | 2.3 | 2.0 | 2.6 | / 2 | / 2 | 2.3 | 2.6 |
| | COD | mg/L | 2.6 | 2.4 | 2.8 | / 2 | / 2 | 2.6 | 2.8 | 5.4 | 4.0 | 6.7 | / 2 | / 2 | 5.4 | 6.7 |
| | SS | mg/L | 3 | 2 | 3 | / 2 | / 2 | 3 | 3 | 5 | 3 | 6 | / 2 | / 2 | 5 | 6 |
| | 大腸菌群数 | MPN/100mL | 1.2×E+3 | 7.9×E+1 | 2.4×E+3 | / 2 | / 2 | 1.2×E+3 | 2.4×E+3 | 6.0×E+3 | 2.8×E+3 | 9.2×E+3 | / 2 | / 2 | 6.0×E+3 | 9.2×E+3 |
| | n-ヘキサン抽出物質_油分等 | mg/L | | | | / | / | | | | | | / | / | | |
| | 全窒素 | mg/L | | | | / | / | | | | | | / | / | | |
| | 全燐 | mg/L | | | | / | / | | | | | | / | / | | |
| | 全亜鉛 | mg/L | | | | / | / | | | | | | / | / | | |
| | ノニルフェノール | mg/L | | | | / | / | | | | | | / | / | | |
| | LAS | mg/L | | | | / | / | | | | | | / | / | | |
| 健康項目 | カドミウム | mg/L | | | | / | / | | | | | | / | / | | |
| | 全シアン | mg/L | | | | / | / | | | | | | / | / | | |
| | 鉛 | mg/L | | | | / | / | | | | | | / | / | | |
| | 六価クロム | mg/L | | | | / | / | | | | | | / | / | | |
| | 砒素 | mg/L | | | | / | / | | | | | | / | / | | |
| | 総水銀 | mg/L | | | | / | / | | | | | | / | / | | |
| | アルキル水銀 | mg/L | | | | / | / | | | | | | / | / | | |
| | PCB | mg/L | | | | / | / | | | | | | / | / | | |
| | ジクロロメタン | mg/L | | | | / | / | | | | | | / | / | | |
| | 四塩化炭素 | mg/L | | | | / | / | | | | | | / | / | | |
| | 1，2-ジクロロエタン | mg/L | | | | / | / | | | | | | / | / | | |
| | 1，1-ジクロロエチレン | mg/L | | | | / | / | | | | | | / | / | | |
| | シス-1，2-ジクロロエチレン | mg/L | | | | / | / | | | | | | / | / | | |
| | 1，1，1-トリクロロエタン | mg/L | | | | / | / | | | | | | / | / | | |
| | 1，1，2-トリクロロエタン | mg/L | | | | / | / | | | | | | / | / | | |
| | トリクロロエチレン | mg/L | | | | / | / | | | | | | / | / | | |
| | テトラクロロエチレン | mg/L | | | | / | / | | | | | | / | / | | |
| | 1，3-ジクロロプロペン | mg/L | | | | / | / | | | | | | / | / | | |
| | チウラム | mg/L | | | | / | / | | | | | | / | / | | |
| | シマジン | mg/L | | | | / | / | | | | | | / | / | | |
| | チオベンカルブ | mg/L | | | | / | / | | | | | | / | / | | |
| | ベンゼン | mg/L | | | | / | / | | | | | | / | / | | |
| | セレン | mg/L | | | | / | / | | | | | | / | / | | |
| | 硝酸性窒素及び亜硝酸性窒素 | mg/L | | | | / | / | | | | | | / | / | | |
| | ふっ素 | mg/L | | | | / | / | | | | | | / | / | | |
| | ほう素 | mg/L | | | | / | / | | | | | | / | / | | |
| | 1，4-ジオキサン | mg/L | | | | / | / | | | | | | / | / | | |
| 特殊項目 | フェノール類 | mg/L | | | | / | / | | | | | | / | / | | |
| | 銅 | mg/L | | | | / | / | | | | | | / | / | | |
| | 亜鉛 | mg/L | | | | / | / | | | | | | / | / | | |
| | 鉄_溶解性 | mg/L | | | | / | / | | | | | | / | / | | |
| | マンガン_溶解性 | mg/L | | | | / | / | | | | | | / | / | | |
| | クロム | mg/L | | | | / | / | | | | | | / | / | | |
| その他の項目 | | | | | | | | | | | | | | | | |

# 公 共 用 水 域 水 質 測 定 結 果 総 括 表　（河川）　2013年度

| | | | | | | | | | | | | | | | | |
|---|---|---|---|---|---|---|---|---|---|---|---|---|---|---|---|---|
| 水域名・地点名・地点統一番号 | | | 西代川 | | 県道西代川橋 | | | 210-05 | | 梅川 | | 梅川水門 | | | 215-05 | |
| 地区・水・地点分類 | | | 地区ｺｰﾄﾞ 1 | | 水ｺｰﾄﾞ R | | | 地点分類 3 | | 地区ｺｰﾄﾞ 1 | | 水ｺｰﾄﾞ R | | | 地点分類 3 | |
| 類型・達成期間 | | | 類型 | | | 達成期間 | | | | 類型 | | | 達成期間 | | | |
| 事業主体ｺｰﾄﾞ・名・分析機関ｺｰﾄﾞ・名 | | | 909 さぬき市 | | | 972 民間検査機関 | | | | 909 さぬき市 | | | 972 民間検査機関 | | | |
| 調査区分・採水水深 | | | 調査区分 0 | | 採水水深 0.0 m | | | | | 調査区分 0 | | 採水水深 0.0 m | | | | |
| 測定項目 | | 単位 | 平均値 | 最小値 | 最大値 | m(k)/n | x/y | 中央値 | 75%値 | 平均値 | 最小値 | 最大値 | m(k)/n | x/y | 中央値 | 75%値 |
| 一般項目 | 流量 | $m^3/s$ | 0.90 | 0.90 | 0.90 | / 2 | / 2 | | | 0 | 0 | 0 | / 2 | / 2 | | |
| | 水温 | ℃ | 17.7 | 8.2 | 27.2 | / 2 | / 2 | | | 18.1 | 6.5 | 29.7 | / 2 | / 2 | | |
| | 透視度 | cm | | | | / | / | | | | | | / | / | | |
| 生活環境項目 | pH | - | 8.6 | 8.2 | 8.9 | / 2 | / 2 | 8.6 | 8.9 | 7.8 | 7.6 | 7.9 | / 2 | / 2 | 7.8 | 7.9 |
| | DO | mg/L | 14 | 14 | 14 | / 2 | / 2 | 14 | 14 | 11 | 10 | 11 | / 2 | / 2 | 11 | 10 |
| | BOD | mg/L | 1.8 | 0.9 | 2.7 | / 2 | / 2 | 1.8 | 2.7 | 3.8 | 2.1 | 5.4 | / 2 | / 2 | 3.8 | 5.4 |
| | COD | mg/L | 4.8 | 3.4 | 6.2 | / 2 | / 2 | 4.8 | 6.2 | 7.5 | 6.4 | 8.5 | / 2 | / 2 | 7.5 | 8.5 |
| | SS | mg/L | 6 | 2 | 9 | / 2 | / 2 | 6 | 9 | 5 | 5 | 5 | / 2 | / 2 | 5 | 5 |
| | 大腸菌群数 | MPN/100mL | 3.9×E+3 | 2.4×E+3 | 5.4×E+3 | / 2 | / 2 | 3.9×E+3 | 5.4×E+3 | 8.1×E+3 | 1.8×E+2 | 1.6×E+4 | / 2 | / 2 | 8.1×E+3 | 1.6×E+4 |
| | n-ヘキサン抽出物質_油分等 | mg/L | | | | / | / | | | | | | / | / | | |
| | 全窒素 | mg/L | | | | / | / | | | | | | / | / | | |
| | 全燐 | mg/L | | | | / | / | | | | | | / | / | | |
| | 全亜鉛 | mg/L | | | | / | / | | | | | | / | / | | |
| | ノニルフェノール | mg/L | | | | / | / | | | | | | / | / | | |
| | LAS | mg/L | | | | / | / | | | | | | / | / | | |
| 健康項目 | カドミウム | mg/L | | | | / | / | | | | | | / | / | | |
| | 全シアン | mg/L | | | | / | / | | | | | | / | / | | |
| | 鉛 | mg/L | | | | / | / | | | | | | / | / | | |
| | 六価クロム | mg/L | | | | / | / | | | | | | / | / | | |
| | 砒素 | mg/L | | | | / | / | | | | | | / | / | | |
| | 総水銀 | mg/L | | | | / | / | | | | | | / | / | | |
| | アルキル水銀 | mg/L | | | | / | / | | | | | | / | / | | |
| | PCB | mg/L | | | | / | / | | | | | | / | / | | |
| | ジクロロメタン | mg/L | | | | / | / | | | | | | / | / | | |
| | 四塩化炭素 | mg/L | | | | / | / | | | | | | / | / | | |
| | 1，2-ジクロロエタン | mg/L | | | | / | / | | | | | | / | / | | |
| | 1，1-ジクロロエチレン | mg/L | | | | / | / | | | | | | / | / | | |
| | シス-1，2-ジクロロエチレン | mg/L | | | | / | / | | | | | | / | / | | |
| | 1，1，1-トリクロロエタン | mg/L | | | | / | / | | | | | | / | / | | |
| | 1，1，2-トリクロロエタン | mg/L | | | | / | / | | | | | | / | / | | |
| | トリクロロエチレン | mg/L | | | | / | / | | | | | | / | / | | |
| | テトラクロロエチレン | mg/L | | | | / | / | | | | | | / | / | | |
| | 1，3-ジクロロプロペン | mg/L | | | | / | / | | | | | | / | / | | |
| | チウラム | mg/L | | | | / | / | | | | | | / | / | | |
| | シマジン | mg/L | | | | / | / | | | | | | / | / | | |
| | チオベンカルブ | mg/L | | | | / | / | | | | | | / | / | | |
| | ベンゼン | mg/L | | | | / | / | | | | | | / | / | | |
| | セレン | mg/L | | | | / | / | | | | | | / | / | | |
| | 硝酸性窒素及び亜硝酸性窒素 | mg/L | | | | / | / | | | | | | / | / | | |
| | ふっ素 | mg/L | | | | / | / | | | | | | / | / | | |
| | ほう素 | mg/L | | | | / | / | | | | | | / | / | | |
| | 1，4-ジオキサン | mg/L | | | | / | / | | | | | | / | / | | |
| 特殊項目 | フェノール類 | mg/L | | | | / | / | | | | | | / | / | | |
| | 銅 | mg/L | | | | / | / | | | | | | / | / | | |
| | 亜鉛 | mg/L | | | | / | / | | | | | | / | / | | |
| | 鉄_溶解性 | mg/L | | | | / | / | | | | | | / | / | | |
| | マンガン_溶解性 | mg/L | | | | / | / | | | | | | / | / | | |
| | クロム | mg/L | | | | / | / | | | | | | / | / | | |
| その他の項目 | 塩素イオン | mg/L | | | | | | | | 215 | 40.0 | 390 | / 2 | / 2 | 215 | 390 |

# 公 共 用 水 域 水 質 測 定 結 果 総 括 表　（河川）　2013年度

| | | | | | | | | | | | | | | | | | |
|---|---|---|---|---|---|---|---|---|---|---|---|---|---|---|---|---|---|
| 水域名・地点名・地点統一番号 | | | 大橋川 | | 大橋川水門 | | | 216-05 | | | | | | | | | |
| 地区・水・地点分類 | | | 地区ｺｰﾄﾞ 1 | | 水ｺｰﾄﾞ R | | | 地点分類 3 | | | | | | | | | |
| 類型・達成期間 | | | 類型 | | | 達成期間 | | | | | | | | | | | |
| 事業主体ｺｰﾄﾞ・名・分析機関ｺｰﾄﾞ・名 | | | 909 さぬき市 | | | 972 民間検査機関 | | | | | | | | | | | |
| 調査区分・採水水深 | | | 調査区分 0 | | 採水水深 0.0 m | | | | | | | | | | | | |
| 測定項目 | | 単位 | 平均値 | 最小値 | 最大値 | m(k)/n | x/y | 中央値 | 75%値 | 平均値 | 最小値 | 最大値 | m(k)/n | x/y | 中央値 | 75%値 |
| 一般項目 | 流量 | $m^3/s$ | 0.80 | 0.80 | 0.80 | / 4 | / 4 | | | | | | | | | |
| | 水温 | ℃ | 15.6 | 7.2 | 25.2 | / 4 | / 4 | | | | | | | | | |
| | 透視度 | cm | ＞ 50.0 | ＞ 50.0 | ＞ 50.0 | / 4 | / 4 | | | | | | | | | |
| 生活環境項目 | pH | - | 7.7 | 7.4 | 7.8 | / 4 | / 4 | 7.8 | 7.8 | | | | | | | |
| | DO | mg/L | 11 | 8.9 | 12 | / 4 | / 4 | 11 | 11 | | | | | | | |
| | BOD | mg/L | 3.4 | 1.7 | 5.3 | / 4 | / 4 | 3.2 | 4.3 | | | | | | | |
| | COD | mg/L | 6.8 | 4.8 | 8.4 | / 4 | / 4 | 6.9 | 7.8 | | | | | | | |
| | SS | mg/L | 6 | 4 | 8 | / 4 | / 4 | 6 | 7 | | | | | | | |
| | 大腸菌群数 | MPN/100mL | 1.2×E+4 | 5.4×E+3 | 1.6×E+4 | / 4 | / 4 | 1.3×E+4 | 1.6×E+4 | | | | | | | |
| | n-ヘキサン抽出物質_油分等 | mg/L | | | | / | / | | | | | | | | | |
| | 全窒素 | mg/L | | | | / | / | | | | | | | | | |
| | 全燐 | mg/L | | | | / | / | | | | | | | | | |
| | 全亜鉛 | mg/L | | | | / | / | | | | | | | | | |
| | ノニルフェノール | mg/L | | | | / | / | | | | | | | | | |
| | LAS | mg/L | | | | / | / | | | | | | | | | |
| 健康項目 | カドミウム | mg/L | | | | / | / | | | | | | | | | |
| | 全シアン | mg/L | | | | / | / | | | | | | | | | |
| | 鉛 | mg/L | | | | / | / | | | | | | | | | |
| | 六価クロム | mg/L | | | | / | / | | | | | | | | | |
| | 砒素 | mg/L | | | | / | / | | | | | | | | | |
| | 総水銀 | mg/L | | | | / | / | | | | | | | | | |
| | アルキル水銀 | mg/L | | | | / | / | | | | | | | | | |
| | PCB | mg/L | | | | / | / | | | | | | | | | |
| | ジクロロメタン | mg/L | | | | / | / | | | | | | | | | |
| | 四塩化炭素 | mg/L | | | | / | / | | | | | | | | | |
| | 1，2-ジクロロエタン | mg/L | | | | / | / | | | | | | | | | |
| | 1，1-ジクロロエチレン | mg/L | | | | / | / | | | | | | | | | |
| | シス-1，2-ジクロロエチレン | mg/L | | | | / | / | | | | | | | | | |
| | 1，1，1-トリクロロエタン | mg/L | | | | / | / | | | | | | | | | |
| | 1，1，2-トリクロロエタン | mg/L | | | | / | / | | | | | | | | | |
| | トリクロロエチレン | mg/L | | | | / | / | | | | | | | | | |
| | テトラクロロエチレン | mg/L | | | | / | / | | | | | | | | | |
| | 1，3-ジクロロプロペン | mg/L | | | | / | / | | | | | | | | | |
| | チウラム | mg/L | | | | / | / | | | | | | | | | |
| | シマジン | mg/L | | | | / | / | | | | | | | | | |
| | チオベンカルブ | mg/L | | | | / | / | | | | | | | | | |
| | ベンゼン | mg/L | | | | / | / | | | | | | | | | |
| | セレン | mg/L | | | | / | / | | | | | | | | | |
| | 硝酸性窒素及び亜硝酸性窒素 | mg/L | | | | / | / | | | | | | | | | |
| | ふっ素 | mg/L | | | | / | / | | | | | | | | | |
| | ほう素 | mg/L | | | | / | / | | | | | | | | | |
| | 1，4-ジオキサン | mg/L | | | | / | / | | | | | | | | | |
| 特殊項目 | フェノール類 | mg/L | | | | / | / | | | | | | | | | |
| | 銅 | mg/L | | | | / | / | | | | | | | | | |
| | 亜鉛 | mg/L | | | | / | / | | | | | | | | | |
| | 鉄_溶解性 | mg/L | | | | / | / | | | | | | | | | |
| | マンガン_溶解性 | mg/L | | | | / | / | | | | | | | | | |
| | クロム | mg/L | | | | / | / | | | | | | | | | |
| その他の項目 | 塩素イオン | mg/L | 169 | 37.0 | 470 | / 4 | / 4 | 83.5 | 130 | | | | | | | |

# 高松地区河川水質測定地点図

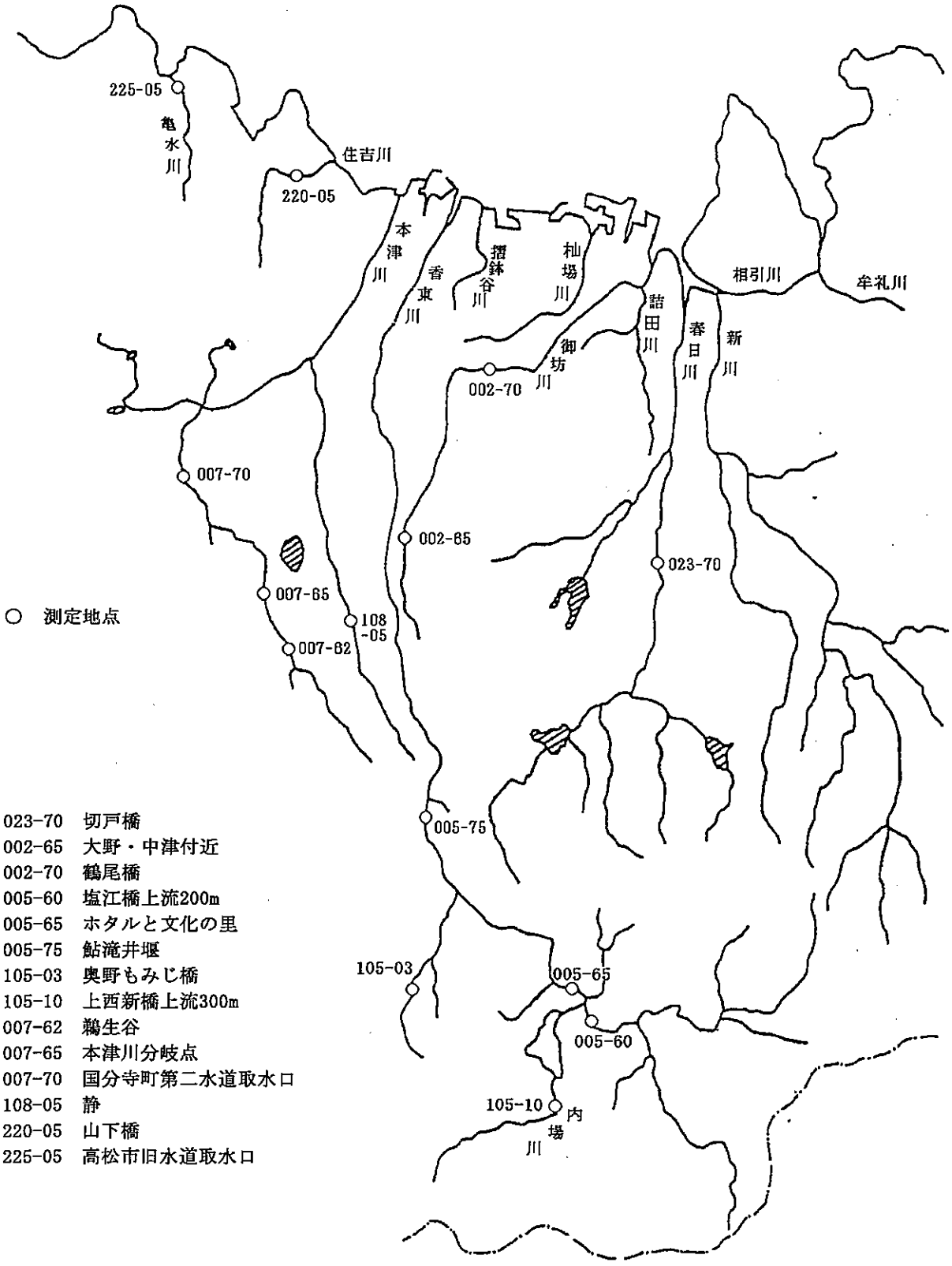

# 公 共 用 水 域 水 質 測 定 結 果 総 括 表　（河川）　2013年度

| 水域名・地点名・地点統一番号 | 御坊川 | 大野・中津付近 | 002-65 | 御坊川 | 鶴尾橋 | 002-70 |
|---|---|---|---|---|---|---|
| 地区・水・地点分類 | 地区ｺｰﾄﾞ 2 | 水ｺｰﾄﾞ R | 地点分類 3 | 地区ｺｰﾄﾞ 2 | 水ｺｰﾄﾞ R | 地点分類 3 |
| 類型・達成期間 | 類型 | 達成期間 | | 類型 E | 達成期間 ｐ | |
| 事業主体ｺｰﾄﾞ・名・分析機関ｺｰﾄﾞ・名 | 901 高松市 | 901 高松市 | | 901 高松市 | 901 高松市 | |
| 調査区分・採水水深 | 調査区分 0 | 採水水深 0.0 m | | 調査区分 0 | 採水水深 0.0 m | |

| | 測定項目 | 単位 | 平均値 | 最小値 | 最大値 | m(k)/n | x/y | 中央値 | 75%値 | 平均値 | 最小値 | 最大値 | m(k)/n | x/y | 中央値 | 75%値 |
|---|---|---|---|---|---|---|---|---|---|---|---|---|---|---|---|---|
| 一般項目 | 流量 | $m^3/s$ | 0.032 | 0.029 | 0.035 | / 2 | / 2 | | | 0.27 | 0.24 | 0.29 | / 2 | / 2 | | |
| | 水温 | ℃ | 16.5 | 14.7 | 18.3 | / 2 | / 2 | | | 17.7 | 16.1 | 19.3 | / 2 | / 2 | | |
| | 透視度 | cm | ＞ 50.0 | ＞ 50.0 | ＞ 50.0 | / 2 | / 2 | | | ＞ 50.0 | ＞ 50.0 | ＞ 50.0 | / 2 | / 2 | | |
| 生活環境項目 | pH | － | 7.8 | 7.5 | 8.0 | / 2 | / 2 | 7.8 | 8.0 | 8.1 | 7.3 | 8.9 | 1 / 2 | 1 / 2 | 8.1 | 8.9 |
| | DO | mg/L | 8.5 | 7.0 | 10 | / 2 | / 2 | 8.5 | 7.0 | 11 | 8.8 | 13 | 0 / 2 | 0 / 2 | 11 | 8.8 |
| | BOD | mg/L | 6.0 | 3.6 | 8.4 | / 2 | / 2 | 6.0 | 8.4 | 2.9 | 2.5 | 3.3 | 0 / 2 | 0 / 2 | 2.9 | 3.3 |
| | COD | mg/L | 12 | 5.6 | 18 | / 2 | / 2 | 12 | 18 | 7.1 | 6.1 | 8.0 | / 2 | / 2 | 7.1 | 8.0 |
| | SS | mg/L | 3 | 2 | 4 | / 2 | / 2 | 3 | 4 | 2 | 1 | 3 | 0 / 2 | 0 / 2 | 2 | 3 |
| | 大腸菌群数 | MPN/100mL | 1.5×E+5 | 1.3×E+5 | 1.7×E+5 | / 2 | / 2 | 1.5×E+5 | 1.7×E+5 | 5.2×E+5 | 1.2×E+5 | 9.2×E+5 | 0 / 2 | 0 / 2 | 5.2×E+5 | 9.2×E+5 |
| | n-ヘキサン抽出物質_油分等 | mg/L | | | | / | / | | | | | | / | / | | |
| | 全窒素 | mg/L | 4.5 | 1.6 | 7.3 | / 2 | / 2 | 4.5 | 7.3 | 3.3 | 2.3 | 4.2 | / 2 | / 2 | 3.3 | 4.2 |
| | 全燐 | mg/L | 0.57 | 0.21 | 0.92 | / 2 | / 2 | 0.57 | 0.92 | 0.28 | 0.24 | 0.32 | / 2 | / 2 | 0.28 | 0.32 |
| | 全亜鉛 | mg/L | | | | / | / | | | | | | / | / | | |
| | ノニルフェノール | mg/L | | | | / | / | | | | | | / | / | | |
| | LAS | mg/L | | | | / | / | | | | | | / | / | | |
| 健康項目 | カドミウム | mg/L | | | | / | / | | | | | | / | / | | |
| | 全シアン | mg/L | | | | / | / | | | | | | / | / | | |
| | 鉛 | mg/L | | | | / | / | | | | | | / | / | | |
| | 六価クロム | mg/L | | | | / | / | | | | | | / | / | | |
| | 砒素 | mg/L | | | | / | / | | | | | | / | / | | |
| | 総水銀 | mg/L | | | | / | / | | | | | | / | / | | |
| | アルキル水銀 | mg/L | | | | / | / | | | | | | / | / | | |
| | PCB | mg/L | | | | / | / | | | | | | / | / | | |
| | ジクロロメタン | mg/L | | | | / | / | | | | | | / | / | | |
| | 四塩化炭素 | mg/L | | | | / | / | | | | | | / | / | | |
| | 1，2-ジクロロエタン | mg/L | | | | / | / | | | | | | / | / | | |
| | 1，1-ジクロロエチレン | mg/L | | | | / | / | | | | | | / | / | | |
| | シス-1，2-ジクロロエチレン | mg/L | | | | / | / | | | | | | / | / | | |
| | 1，1，1-トリクロロエタン | mg/L | | | | / | / | | | | | | / | / | | |
| | 1，1，2-トリクロロエタン | mg/L | | | | / | / | | | | | | / | / | | |
| | トリクロロエチレン | mg/L | | | | / | / | | | | | | / | / | | |
| | テトラクロロエチレン | mg/L | | | | / | / | | | | | | / | / | | |
| | 1，3-ジクロロプロペン | mg/L | | | | / | / | | | | | | / | / | | |
| | チウラム | mg/L | | | | / | / | | | | | | / | / | | |
| | シマジン | mg/L | | | | / | / | | | | | | / | / | | |
| | チオベンカルブ | mg/L | | | | / | / | | | | | | / | / | | |
| | ベンゼン | mg/L | | | | / | / | | | | | | / | / | | |
| | セレン | mg/L | | | | / | / | | | | | | / | / | | |
| | 硝酸性窒素及び亜硝酸性窒素 | mg/L | | | | / | / | | | | | | / | / | | |
| | ふっ素 | mg/L | | | | / | / | | | | | | / | / | | |
| | ほう素 | mg/L | | | | / | / | | | | | | / | / | | |
| | 1，4-ジオキサン | mg/L | | | | / | / | | | | | | / | / | | |
| 特殊項目 | フェノール類 | mg/L | | | | / | / | | | | | | / | / | | |
| | 銅 | mg/L | | | | / | / | | | | | | / | / | | |
| | 亜鉛 | mg/L | | | | / | / | | | | | | / | / | | |
| | 鉄_溶解性 | mg/L | | | | / | / | | | | | | / | / | | |
| | マンガン_溶解性 | mg/L | | | | / | / | | | | | | / | / | | |
| | クロム | mg/L | | | | / | / | | | | | | / | / | | |
| その他の項目 | 塩素イオン | mg/L | 10.5 | 6.0 | 15.0 | / 2 | / 2 | 10.5 | 15.0 | 10.5 | 9.0 | 12.0 | / 2 | / 2 | 10.5 | 12.0 |

# 公 共 用 水 域 水 質 測 定 結 果 総 括 表　（河川）　2013年度

| 水域名・地点名・地点統一番号 | 香東川上流 | 塩江橋上流２００m | 005-60 | 香東川上流 | ホタルと文化の里 | 005-65 |
|---|---|---|---|---|---|---|
| 地区・水・地点分類 | 地区ｺｰﾄﾞ 2 | 水ｺｰﾄﾞ R | 地点分類 3 | 地区ｺｰﾄﾞ 2 | 水ｺｰﾄﾞ R | 地点分類 3 |
| 類型・達成期間 | 類型 A | 達成期間 イ | | 類型 A | 達成期間 イ | |
| 事業主体ｺｰﾄﾞ・名・分析機関ｺｰﾄﾞ・名 | 901 高松市 | 901 高松市 | | 901 高松市 | 901 高松市 | |
| 調査区分・採水水深 | 調査区分 0 | 採水水深 0.0 m | | 調査区分 0 | 採水水深 0.0 m | |

| | 測定項目 | 単位 | 平均値 | 最小値 | 最大値 | m(k)/n | x/y | 中央値 | 75%値 | 平均値 | 最小値 | 最大値 | m(k)/n | x/y | 中央値 | 75%値 |
|---|---|---|---|---|---|---|---|---|---|---|---|---|---|---|---|---|
| 一般項目 | 流量 | $m^3/s$ | 0.41 | 0.26 | 0.55 | / 2 | / 2 | | | 0.41 | 0.30 | 0.52 | / 2 | / 2 | | |
| | 水温 | ℃ | 15.5 | 14.7 | 16.3 | / 2 | / 2 | | | 17.2 | 17.1 | 17.3 | / 2 | / 2 | | |
| | 透視度 | cm | 44.5 | 39.0 | ＞ 50.0 | / 2 | / 2 | | | 45.0 | 40.0 | ＞ 50.0 | / 2 | / 2 | | |
| 生活環境項目 | pH | － | 7.9 | 7.5 | 8.3 | 0 / 2 | 0 / 2 | 7.9 | 8.3 | 8.2 | 7.4 | 9.0 | 1 / 2 | 1 / 2 | 8.2 | 9.0 |
| | DO | mg/L | 9.8 | 9.5 | 10 | 0 / 2 | 0 / 2 | 9.8 | 9.5 | 12 | 9.3 | 14 | 0 / 2 | 0 / 2 | 12 | 9.3 |
| | BOD | mg/L | 1.7 | 1.0 | 2.4 | 1 / 2 | 1 / 2 | 1.7 | 2.4 | 1.3 | 1.2 | 1.3 | 0 / 2 | 0 / 2 | 1.3 | 1.3 |
| | COD | mg/L | 4.2 | 2.4 | 6.0 | / 2 | / 2 | 4.2 | 6.0 | 4.2 | 3.0 | 5.4 | / 2 | / 2 | 4.2 | 5.4 |
| | SS | mg/L | 5 | ＜ 1 | 9 | 0 / 2 | 0 / 2 | 5 | 9 | 6 | ＜ 1 | 10 | 0 / 2 | 0 / 2 | 6 | 10 |
| | 大腸菌群数 | MPN/100mL | 1.8×E+4 | 3.1×E+3 | 3.3×E+4 | 2 / 2 | 2 / 2 | 1.8×E+4 | 3.3×E+4 | 2.5×E+4 | 4.9×E+2 | 4.9×E+4 | 1 / 2 | 1 / 2 | 2.5×E+4 | 4.9×E+4 |
| | n-ヘキサン抽出物質_油分等 | mg/L | | | | / | / | | | | | | / | / | | |
| | 全窒素 | mg/L | 3.0 | 0.69 | 5.3 | / 2 | / 2 | 3.0 | 5.3 | 0.79 | 0.57 | 1.0 | / 2 | / 2 | 0.79 | 1.0 |
| | 全燐 | mg/L | 0.031 | 0.011 | 0.050 | / 2 | / 2 | 0.031 | 0.050 | 0.022 | 0.006 | 0.038 | / 2 | / 2 | 0.022 | 0.038 |
| | 全亜鉛 | mg/L | | | | / | / | | | | | | / | / | | |
| | ノニルフェノール | mg/L | | | | / | / | | | | | | / | / | | |
| | LAS | mg/L | | | | / | / | | | | | | / | / | | |
| 健康項目 | カドミウム | mg/L | | | | / | / | | | | | | / | / | | |
| | 全シアン | mg/L | | | | / | / | | | | | | / | / | | |
| | 鉛 | mg/L | | | | / | / | | | | | | / | / | | |
| | 六価クロム | mg/L | | | | / | / | | | | | | / | / | | |
| | 砒素 | mg/L | | | | / | / | | | | | | / | / | | |
| | 総水銀 | mg/L | | | | / | / | | | | | | / | / | | |
| | アルキル水銀 | mg/L | | | | / | / | | | | | | / | / | | |
| | PCB | mg/L | | | | / | / | | | | | | / | / | | |
| | ジクロロメタン | mg/L | | | | / | / | | | | | | / | / | | |
| | 四塩化炭素 | mg/L | | | | / | / | | | | | | / | / | | |
| | 1，2-ジクロロエタン | mg/L | | | | / | / | | | | | | / | / | | |
| | 1，1-ジクロロエチレン | mg/L | | | | / | / | | | | | | / | / | | |
| | シス-1，2-ジクロロエチレン | mg/L | | | | / | / | | | | | | / | / | | |
| | 1，1，1-トリクロロエタン | mg/L | | | | / | / | | | | | | / | / | | |
| | 1，1，2-トリクロロエタン | mg/L | | | | / | / | | | | | | / | / | | |
| | トリクロロエチレン | mg/L | | | | / | / | | | | | | / | / | | |
| | テトラクロロエチレン | mg/L | | | | / | / | | | | | | / | / | | |
| | 1，3-ジクロロプロペン | mg/L | | | | / | / | | | | | | / | / | | |
| | チウラム | mg/L | | | | / | / | | | | | | / | / | | |
| | シマジン | mg/L | | | | / | / | | | | | | / | / | | |
| | チオベンカルブ | mg/L | | | | / | / | | | | | | / | / | | |
| | ベンゼン | mg/L | | | | / | / | | | | | | / | / | | |
| | セレン | mg/L | | | | / | / | | | | | | / | / | | |
| | 硝酸性窒素及び亜硝酸性窒素 | mg/L | | | | / | / | | | | | | / | / | | |
| | ふっ素 | mg/L | | | | / | / | | | | | | / | / | | |
| | ほう素 | mg/L | | | | / | / | | | | | | / | / | | |
| | 1，4-ジオキサン | mg/L | | | | / | / | | | | | | / | / | | |
| 特殊項目 | フェノール類 | mg/L | | | | / | / | | | | | | / | / | | |
| | 銅 | mg/L | | | | / | / | | | | | | / | / | | |
| | 亜鉛 | mg/L | | | | / | / | | | | | | / | / | | |
| | 鉄_溶解性 | mg/L | | | | / | / | | | | | | / | / | | |
| | マンガン_溶解性 | mg/L | | | | / | / | | | | | | / | / | | |
| | クロム | mg/L | | | | / | / | | | | | | / | / | | |
| その他の項目 | 塩素イオン | mg/L | 7.0 | 5.0 | 9.0 | / 2 | / 2 | 7.0 | 9.0 | 6.0 | 6.0 | 6.0 | / 2 | / 2 | 6.0 | 6.0 |

# 公 共 用 水 域 水 質 測 定 結 果 総 括 表　（河川）　2013年度

| 水域名・地点名・地点統一番号 | 香東川上流 | 鮎滝井堰 | 005-75 | 本津川上流 | 鵜生谷 | 007-62 |
|---|---|---|---|---|---|---|
| 地区・水・地点分類 | 地区ｺｰﾄﾞ 2 | 水ｺｰﾄﾞ R | 地点分類 3 | 地区ｺｰﾄﾞ 2 | 水ｺｰﾄﾞ R | 地点分類 3 |
| 類型・達成期間 | 類型 A | 達成期間 イ | | 類型 A | 達成期間 イ | |
| 事業主体ｺｰﾄﾞ・名・分析機関ｺｰﾄﾞ・名 | 901 高松市 | 901 高松市 | | 901 高松市 | 901 高松市 | |
| 調査区分・採水水深 | 調査区分 0 | 採水水深 0.0 m | | 調査区分 0 | 採水水深 0.0 m | |

| | 測定項目 | 単位 | 平均値 | 最小値 | 最大値 | m(k)/n | x/y | 中央値 | 75%値 | 平均値 | 最小値 | 最大値 | m(k)/n | x/y | 中央値 | 75%値 |
|---|---|---|---|---|---|---|---|---|---|---|---|---|---|---|---|---|
| 一般項目 | 流量 | $m^3/s$ | 0.38 | 0.37 | 0.38 | / 2 | / 2 | | | 0.16 | 0.10 | 0.21 | / 2 | / 2 | | |
| | 水温 | ℃ | 16.8 | 16.5 | 17.0 | / 2 | / 2 | | | 16.3 | 11.3 | 21.3 | / 2 | / 2 | | |
| | 透視度 | cm | 33.5 | 17.0 | ＞ 50.0 | / 2 | / 2 | | | ＞ 50.0 | ＞ 50.0 | ＞ 50.0 | / 2 | / 2 | | |
| 生活環境項目 | pH | － | 7.8 | 7.5 | 8.1 | 0 / 2 | 0 / 2 | 7.8 | 8.1 | 7.5 | 7.3 | 7.7 | 0 / 2 | 0 / 2 | 7.5 | 7.7 |
| | DO | mg/L | 9.7 | 9.3 | 10 | 0 / 2 | 0 / 2 | 9.7 | 9.3 | 7.3 | 4.5 | 10 | 1 / 2 | 1 / 2 | 7.3 | 4.5 |
| | BOD | mg/L | 0.7 | 0.6 | 0.8 | 0 / 2 | 0 / 2 | 0.7 | 0.8 | 2.6 | 1.4 | 3.8 | 1 / 2 | 1 / 2 | 2.6 | 3.8 |
| | COD | mg/L | 5.3 | 3.2 | 7.4 | / 2 | / 2 | 5.3 | 7.4 | 7.1 | 5.8 | 8.3 | / 2 | / 2 | 7.1 | 8.3 |
| | SS | mg/L | 14 | 1 | 26 | 1 / 2 | 1 / 2 | 14 | 26 | 4 | 2 | 5 | 0 / 2 | 0 / 2 | 4 | 5 |
| | 大腸菌群数 | MPN/100mL | 1.7×E+4 | 1.7×E+3 | 3.3×E+4 | 2 / 2 | 2 / 2 | 1.7×E+4 | 3.3×E+4 | 1.5×E+4 | 1.3×E+4 | 1.7×E+4 | 2 / 2 | 2 / 2 | 1.5×E+4 | 1.7×E+4 |
| | n-ヘキサン抽出物質_油分等 | mg/L | | | | / | / | | | | | | / | / | | |
| | 全窒素 | mg/L | 0.95 | 0.60 | 1.3 | / 2 | / 2 | 0.95 | 1.3 | 2.3 | 1.4 | 3.1 | / 2 | / 2 | 2.3 | 3.1 |
| | 全燐 | mg/L | 0.037 | 0.008 | 0.066 | / 2 | / 2 | 0.037 | 0.066 | 0.21 | ＜ 0.003 | 0.41 | / 2 | / 2 | 0.21 | 0.41 |
| | 全亜鉛 | mg/L | | | | / | / | | | | | | / | / | | |
| | ノニルフェノール | mg/L | | | | / | / | | | | | | / | / | | |
| | LAS | mg/L | | | | / | / | | | | | | / | / | | |
| 健康項目 | カドミウム | mg/L | | | | / | / | | | | | | / | / | | |
| | 全シアン | mg/L | | | | / | / | | | | | | / | / | | |
| | 鉛 | mg/L | | | | / | / | | | | | | / | / | | |
| | 六価クロム | mg/L | | | | / | / | | | | | | / | / | | |
| | 砒素 | mg/L | | | | / | / | | | | | | / | / | | |
| | 総水銀 | mg/L | | | | / | / | | | | | | / | / | | |
| | アルキル水銀 | mg/L | | | | / | / | | | | | | / | / | | |
| | PCB | mg/L | | | | / | / | | | | | | / | / | | |
| | ジクロロメタン | mg/L | | | | / | / | | | | | | / | / | | |
| | 四塩化炭素 | mg/L | | | | / | / | | | | | | / | / | | |
| | 1，2-ジクロロエタン | mg/L | | | | / | / | | | | | | / | / | | |
| | 1，1-ジクロロエチレン | mg/L | | | | / | / | | | | | | / | / | | |
| | シス-1，2-ジクロロエチレン | mg/L | | | | / | / | | | | | | / | / | | |
| | 1，1，1-トリクロロエタン | mg/L | | | | / | / | | | | | | / | / | | |
| | 1，1，2-トリクロロエタン | mg/L | | | | / | / | | | | | | / | / | | |
| | トリクロロエチレン | mg/L | | | | / | / | | | | | | / | / | | |
| | テトラクロロエチレン | mg/L | | | | / | / | | | | | | / | / | | |
| | 1，3-ジクロロプロペン | mg/L | | | | / | / | | | | | | / | / | | |
| | チウラム | mg/L | | | | / | / | | | | | | / | / | | |
| | シマジン | mg/L | | | | / | / | | | | | | / | / | | |
| | チオベンカルブ | mg/L | | | | / | / | | | | | | / | / | | |
| | ベンゼン | mg/L | | | | / | / | | | | | | / | / | | |
| | セレン | mg/L | | | | / | / | | | | | | / | / | | |
| | 硝酸性窒素及び亜硝酸性窒素 | mg/L | | | | / | / | | | | | | / | / | | |
| | ふっ素 | mg/L | | | | / | / | | | | | | / | / | | |
| | ほう素 | mg/L | | | | / | / | | | | | | / | / | | |
| | 1，4-ジオキサン | mg/L | | | | / | / | | | | | | / | / | | |
| 特殊項目 | フェノール類 | mg/L | | | | / | / | | | | | | / | / | | |
| | 銅 | mg/L | | | | / | / | | | | | | / | / | | |
| | 亜鉛 | mg/L | | | | / | / | | | | | | / | / | | |
| | 鉄_溶解性 | mg/L | | | | / | / | | | | | | / | / | | |
| | マンガン_溶解性 | mg/L | | | | / | / | | | | | | / | / | | |
| | クロム | mg/L | | | | / | / | | | | | | / | / | | |
| その他の項目 | 塩素イオン | mg/L | 9.0 | 9.0 | 9.0 | / 2 | / 2 | 9.0 | 9.0 | 16.0 | 11.0 | 21.0 | / 2 | / 2 | 16.0 | 21.0 |

# 公共用水域水質測定結果総括表　（河川）　2013年度

| 水域名・地点名・地点統一番号 | 本津川上流 | 本津川分岐点 | 007-65 | 本津川上流 | 国分寺町第二水道取水口 | 007-70 |
|---|---|---|---|---|---|---|
| 地区・水・地点分類 | 地区ｺｰﾄﾞ 2 | 水ｺｰﾄﾞ R | 地点分類 3 | 地区ｺｰﾄﾞ 2 | 水ｺｰﾄﾞ R | 地点分類 3 |
| 類型・達成期間 | 類型 A | 達成期間 イ | | 類型 A | 達成期間 イ | |
| 事業主体ｺｰﾄﾞ・名・分析機関ｺｰﾄﾞ・名 | 947 綾川町 | 972 民間検査機関 | | 901 高松市 | 901 高松市 | |
| 調査区分・採水水深 | 調査区分 0 | 採水水深 0.0 m | | 調査区分 0 | 採水水深 0.0 m | |

| | 測定項目 | 単位 | 平均値 | 最小値 | 最大値 | m(k)/n | x/y | 中央値 | 75%値 | 平均値 | 最小値 | 最大値 | m(k)/n | x/y | 中央値 | 75%値 |
|---|---|---|---|---|---|---|---|---|---|---|---|---|---|---|---|---|
| 一般項目 | 流量 | $m^3/s$ | 0.013 | 0.0060 | 0.026 | / 6 | / 6 | | | 0.25 | 0.24 | 0.25 | / 2 | / 2 | | |
| | 水温 | ℃ | 16.9 | 8.2 | 30.2 | / 6 | / 6 | | | 17.7 | 10.9 | 24.5 | / 2 | / 2 | | |
| | 透視度 | cm | | | | / | / | | | > 50.0 | > 50.0 | > 50.0 | / 2 | / 2 | | |
| 生活環境項目 | pH | - | 7.8 | 7.2 | 8.8 | 1 / 6 | 1 / 6 | 7.4 | 8.4 | 7.9 | 7.6 | 8.1 | 0 / 2 | 0 / 2 | 7.9 | 8.1 |
| | DO | mg/L | 12 | 8.7 | 15 | 0 / 6 | 0 / 6 | 12 | 10 | 11 | 10 | 11 | 0 / 2 | 0 / 2 | 11 | 10 |
| | BOD | mg/L | 3.0 | 2.0 | 4.0 | 5 / 6 | 5 / 6 | 3.0 | 3.4 | 2.5 | 2.3 | 2.6 | 2 / 2 | 2 / 2 | 2.5 | 2.6 |
| | COD | mg/L | 7.3 | 5.0 | 14 | / 6 | / 6 | 6.0 | 7.1 | 9.4 | 7.7 | 11 | / 2 | / 2 | 9.4 | 11 |
| | SS | mg/L | 4 | 1 | 5 | 0 / 6 | 0 / 6 | 4 | 5 | 4 | 4 | 4 | 0 / 2 | 0 / 2 | 4 | 4 |
| | 大腸菌群数 | MPN/100mL | 3.4×E+4 | 2.4×E+3 | 7.9×E+4 | 6 / 6 | 6 / 6 | 3.3×E+4 | 4.9×E+4 | 1.0×E+5 | 3.3×E+4 | 1.7×E+5 | 2 / 2 | 2 / 2 | 1.0×E+5 | 1.7×E+5 |
| | n-ヘキサン抽出物質_油分等 | mg/L | | | | / | / | | | | | | / | / | | |
| | 全窒素 | mg/L | 3.3 | 1.1 | 5.8 | / 6 | / 6 | 3.7 | 4.6 | 2.1 | 1.9 | 2.3 | / 2 | / 2 | 2.1 | 2.3 |
| | 全燐 | mg/L | 0.22 | 0.11 | 0.30 | / 6 | / 6 | 0.24 | 0.25 | 0.29 | 0.10 | 0.48 | / 2 | / 2 | 0.29 | 0.48 |
| | 全亜鉛 | mg/L | | | | / | / | | | | | | / | / | | |
| | ノニルフェノール | mg/L | | | | / | / | | | | | | / | / | | |
| | LAS | mg/L | | | | / | / | | | | | | / | / | | |
| 健康項目 | カドミウム | mg/L | | | | / | / | | | | | | / | / | | |
| | 全シアン | mg/L | | | | / | / | | | | | | / | / | | |
| | 鉛 | mg/L | | | | / | / | | | | | | / | / | | |
| | 六価クロム | mg/L | | | | / | / | | | | | | / | / | | |
| | 砒素 | mg/L | | | | / | / | | | | | | / | / | | |
| | 総水銀 | mg/L | | | | / | / | | | | | | / | / | | |
| | アルキル水銀 | mg/L | | | | / | / | | | | | | / | / | | |
| | PCB | mg/L | | | | / | / | | | | | | / | / | | |
| | ジクロロメタン | mg/L | | | | / | / | | | | | | / | / | | |
| | 四塩化炭素 | mg/L | | | | / | / | | | | | | / | / | | |
| | 1，2-ジクロロエタン | mg/L | | | | / | / | | | | | | / | / | | |
| | 1，1-ジクロロエチレン | mg/L | | | | / | / | | | | | | / | / | | |
| | シス-1，2-ジクロロエチレン | mg/L | | | | / | / | | | | | | / | / | | |
| | 1，1，1-トリクロロエタン | mg/L | | | | / | / | | | | | | / | / | | |
| | 1，1，2-トリクロロエタン | mg/L | | | | / | / | | | | | | / | / | | |
| | トリクロロエチレン | mg/L | | | | / | / | | | | | | / | / | | |
| | テトラクロロエチレン | mg/L | | | | / | / | | | | | | / | / | | |
| | 1，3-ジクロロプロペン | mg/L | | | | / | / | | | | | | / | / | | |
| | チウラム | mg/L | | | | / | / | | | | | | / | / | | |
| | シマジン | mg/L | | | | / | / | | | | | | / | / | | |
| | チオベンカルブ | mg/L | | | | / | / | | | | | | / | / | | |
| | ベンゼン | mg/L | | | | / | / | | | | | | / | / | | |
| | セレン | mg/L | | | | / | / | | | | | | / | / | | |
| | 硝酸性窒素及び亜硝酸性窒素 | mg/L | | | | / | / | | | | | | / | / | | |
| | ふっ素 | mg/L | | | | / | / | | | | | | / | / | | |
| | ほう素 | mg/L | | | | / | / | | | | | | / | / | | |
| | 1，4-ジオキサン | mg/L | | | | / | / | | | | | | / | / | | |
| 特殊項目 | フェノール類 | mg/L | | | | / | / | | | | | | / | / | | |
| | 銅 | mg/L | | | | / | / | | | | | | / | / | | |
| | 亜鉛 | mg/L | | | | / | / | | | | | | / | / | | |
| | 鉄_溶解性 | mg/L | | | | / | / | | | | | | / | / | | |
| | マンガン_溶解性 | mg/L | | | | / | / | | | | | | / | / | | |
| | クロム | mg/L | | | | / | / | | | | | | / | / | | |
| その他の項目 | 塩素イオン | mg/L | 20.3 | 14.0 | 26.0 | / 6 | / 6 | 20.5 | 24.0 | 23.0 | 11.0 | 35.0 | / 2 | / 2 | 23.0 | 35.0 |

# 公 共 用 水 域 水 質 測 定 結 果 総 括 表　（河川）　2013年度

| 水域名・地点名・地点統一番号 | 春日川 | 切戸橋 | 023-70 | 香東川上流支流 | 西谷川・奥野もみじ橋 | 105-03 |
|---|---|---|---|---|---|---|
| 地区・水・地点分類 | 地区ｺｰﾄﾞ 2 | 水ｺｰﾄﾞ R | 地点分類 3 | 地区ｺｰﾄﾞ 2 | 水ｺｰﾄﾞ R | 地点分類 3 |
| 類型・達成期間 | 類型 B | 達成期間 ロ | | 類型 | 達成期間 | |
| 事業主体ｺｰﾄﾞ・名・分析機関ｺｰﾄﾞ・名 | 901 高松市 | 901 高松市 | | 901 高松市 | 901 高松市 | |
| 調査区分・採水水深 | 調査区分 0 | 採水水深 0.0 m | | 調査区分 0 | 採水水深 0.0 m | |

| | 測定項目 | 単位 | 平均値 | 最小値 | 最大値 | m(k)/n | x/y | 中央値 | 75%値 | 平均値 | 最小値 | 最大値 | m(k)/n | x/y | 中央値 | 75%値 |
|---|---|---|---|---|---|---|---|---|---|---|---|---|---|---|---|---|
| 一般項目 | 流量 | $m^3/s$ | 0 | 0 | 0 | / 2 | / 2 | | | 0.088 | 0.081 | 0.095 | / 2 | / 2 | | |
| | 水温 | ℃ | 20.1 | 19.0 | 21.1 | / 2 | / 2 | | | 18.1 | 16.1 | 20.0 | / 2 | / 2 | | |
| | 透視度 | cm | 25.5 | 22.0 | 29.0 | / 2 | / 2 | | | > 50.0 | > 50.0 | > 50.0 | / 2 | / 2 | | |
| 生活環境項目 | pH | - | 8.5 | 7.4 | 9.5 | 1 / 2 | 1 / 2 | 8.5 | 9.5 | 7.6 | 7.5 | 7.7 | / 2 | / 2 | 7.6 | 7.7 |
| | DO | mg/L | 10 | 7.8 | 13 | 0 / 2 | 0 / 2 | 10 | 7.8 | 9.8 | 9.6 | 10 | / 2 | / 2 | 9.8 | 9.6 |
| | BOD | mg/L | 7.9 | 7.3 | 8.5 | 2 / 2 | 2 / 2 | 7.9 | 8.5 | 0.6 | < 0.5 | 0.7 | / 2 | / 2 | 0.6 | 0.7 |
| | COD | mg/L | 13 | 12 | 14 | / 2 | / 2 | 13 | 14 | 3.9 | 2.3 | 5.4 | / 2 | / 2 | 3.9 | 5.4 |
| | SS | mg/L | 12 | 8 | 15 | 0 / 2 | 0 / 2 | 12 | 15 | 2 | < 1 | 2 | / 2 | / 2 | 2 | 2 |
| | 大腸菌群数 | MPN/100mL | 1.2×E+6 | 2.0×E+2 | 2.4×E+6 | 1 / 2 | 1 / 2 | 1.2×E+6 | 2.4×E+6 | 1.2×E+3 | 1.3×E+2 | 2.2×E+3 | / 2 | / 2 | 1.2×E+3 | 2.2×E+3 |
| | n-ヘキサン抽出物質_油分等 | mg/L | | | | / | / | | | | | | / | / | | |
| | 全窒素 | mg/L | 1.8 | 1.5 | 2.1 | / 2 | / 2 | 1.8 | 2.1 | 0.59 | 0.54 | 0.63 | / 2 | / 2 | 0.59 | 0.63 |
| | 全燐 | mg/L | 0.31 | 0.20 | 0.41 | / 2 | / 2 | 0.31 | 0.41 | 0.005 | < 0.003 | 0.006 | / 2 | / 2 | 0.005 | 0.006 |
| | 全亜鉛 | mg/L | | | | / | / | | | | | | / | / | | |
| | ノニルフェノール | mg/L | | | | / | / | | | | | | / | / | | |
| | LAS | mg/L | | | | / | / | | | | | | / | / | | |
| 健康項目 | カドミウム | mg/L | | | | / | / | | | | | | / | / | | |
| | 全シアン | mg/L | | | | / | / | | | | | | / | / | | |
| | 鉛 | mg/L | | | | / | / | | | | | | / | / | | |
| | 六価クロム | mg/L | | | | / | / | | | | | | / | / | | |
| | 砒素 | mg/L | | | | / | / | | | | | | / | / | | |
| | 総水銀 | mg/L | | | | / | / | | | | | | / | / | | |
| | アルキル水銀 | mg/L | | | | / | / | | | | | | / | / | | |
| | PCB | mg/L | | | | / | / | | | | | | / | / | | |
| | ジクロロメタン | mg/L | | | | / | / | | | | | | / | / | | |
| | 四塩化炭素 | mg/L | | | | / | / | | | | | | / | / | | |
| | 1，2-ジクロロエタン | mg/L | | | | / | / | | | | | | / | / | | |
| | 1，1-ジクロロエチレン | mg/L | | | | / | / | | | | | | / | / | | |
| | シス-1，2-ジクロロエチレン | mg/L | | | | / | / | | | | | | / | / | | |
| | 1，1，1-トリクロロエタン | mg/L | | | | / | / | | | | | | / | / | | |
| | 1，1，2-トリクロロエタン | mg/L | | | | / | / | | | | | | / | / | | |
| | トリクロロエチレン | mg/L | | | | / | / | | | | | | / | / | | |
| | テトラクロロエチレン | mg/L | | | | / | / | | | | | | / | / | | |
| | 1，3-ジクロロプロペン | mg/L | | | | / | / | | | | | | / | / | | |
| | チウラム | mg/L | | | | / | / | | | | | | / | / | | |
| | シマジン | mg/L | | | | / | / | | | | | | / | / | | |
| | チオベンカルブ | mg/L | | | | / | / | | | | | | / | / | | |
| | ベンゼン | mg/L | | | | / | / | | | | | | / | / | | |
| | セレン | mg/L | | | | / | / | | | | | | / | / | | |
| | 硝酸性窒素及び亜硝酸性窒素 | mg/L | | | | / | / | | | | | | / | / | | |
| | ふっ素 | mg/L | | | | / | / | | | | | | / | / | | |
| | ほう素 | mg/L | | | | / | / | | | | | | / | / | | |
| | 1，4-ジオキサン | mg/L | | | | / | / | | | | | | / | / | | |
| 特殊項目 | フェノール類 | mg/L | | | | / | / | | | | | | / | / | | |
| | 銅 | mg/L | | | | / | / | | | | | | / | / | | |
| | 亜鉛 | mg/L | | | | / | / | | | | | | / | / | | |
| | 鉄_溶解性 | mg/L | | | | / | / | | | | | | / | / | | |
| | マンガン_溶解性 | mg/L | | | | / | / | | | | | | / | / | | |
| | クロム | mg/L | | | | / | / | | | | | | / | / | | |
| その他の項目 | 塩素イオン | mg/L | 18.5 | 17.0 | 20.0 | / 2 | / 2 | 18.5 | 20.0 | 10.0 | 7.0 | 13.0 | / 2 | / 2 | 10.0 | 13.0 |

# 公 共 用 水 域 水 質 測 定 結 果 総 括 表 （河川） 2013年度

| 水域名・地点名・地点統一番号 | 香東川上流支流 | 内場川・上西新橋上流300m | 105-10 | 本津川支流 | 古川・静 | 108-05 |
|---|---|---|---|---|---|---|
| 地区・水・地点分類 | 地区ｺｰﾄﾞ 2 | 水ｺｰﾄﾞ R | 地点分類 3 | 地区ｺｰﾄﾞ 2 | 水ｺｰﾄﾞ R | 地点分類 3 |
| 類型・達成期間 | 類型 | 達成期間 | | 類型 | 達成期間 | |
| 事業主体ｺｰﾄﾞ・名・分析機関ｺｰﾄﾞ・名 | 901 高松市 | 901 高松市 | | 901 高松市 | 901 高松市 | |
| 調査区分・採水水深 | 調査区分 0 | 採水水深 0.0 m | | 調査区分 0 | 採水水深 0.0 m | |

| | 測定項目 | 単位 | 平均値 | 最小値 | 最大値 | m(k)/n | x/y | 中央値 | 75%値 | 平均値 | 最小値 | 最大値 | m(k)/n | x/y | 中央値 | 75%値 |
|---|---|---|---|---|---|---|---|---|---|---|---|---|---|---|---|---|
| 一般項目 | 流量 | $m^3/s$ | 0.14 | 0.095 | 0.18 | / 2 | / 2 | | | 0.11 | 0.095 | 0.13 | / 2 | / 2 | | |
| | 水温 | ℃ | 14.8 | 13.3 | 16.2 | / 2 | / 2 | | | 17.9 | 10.4 | 25.4 | / 2 | / 2 | | |
| | 透視度 | cm | > 50.0 | > 50.0 | > 50.0 | / 2 | / 2 | | | > 50.0 | > 50.0 | > 50.0 | / 2 | / 2 | | |
| 生活環境項目 | pH | - | 7.5 | 7.3 | 7.7 | / 2 | / 2 | 7.5 | 7.7 | 8.5 | 7.8 | 9.1 | / 2 | / 2 | 8.5 | 9.1 |
| | DO | mg/L | 10 | 9.9 | 10 | / 2 | / 2 | 10 | 9.9 | 11 | 10 | 11 | / 2 | / 2 | 11 | 10 |
| | BOD | mg/L | 0.5 | < 0.5 | 0.5 | / 2 | / 2 | 0.5 | 0.5 | 2.6 | 1.7 | 3.5 | / 2 | / 2 | 2.6 | 3.5 |
| | COD | mg/L | 3.0 | 1.1 | 4.9 | / 2 | / 2 | 3.0 | 4.9 | 8.6 | 4.2 | 13 | / 2 | / 2 | 8.6 | 13 |
| | SS | mg/L | 1 | < 1 | 1 | / 2 | / 2 | 1 | 1 | 4 | 2 | 6 | / 2 | / 2 | 4 | 6 |
| | 大腸菌群数 | MPN/100mL | 1.7×E+3 | 2.0×E+1 | 3.3×E+3 | / 2 | / 2 | 1.7×E+3 | 3.3×E+3 | 3.3×E+4 | 3.3×E+4 | 3.3×E+4 | / 2 | / 2 | 3.3×E+4 | 3.3×E+4 |
| | n-ヘキサン抽出物質_油分等 | mg/L | | | | / | / | | | | | | / | / | | |
| | 全窒素 | mg/L | 0.78 | 0.65 | 0.91 | / 2 | / 2 | 0.78 | 0.91 | 1.4 | 1.1 | 1.6 | / 2 | / 2 | 1.4 | 1.6 |
| | 全燐 | mg/L | 0.011 | < 0.003 | 0.018 | / 2 | / 2 | 0.011 | 0.018 | 0.25 | 0.082 | 0.42 | / 2 | / 2 | 0.25 | 0.42 |
| | 全亜鉛 | mg/L | | | | / | / | | | | | | / | / | | |
| | ノニルフェノール | mg/L | | | | / | / | | | | | | / | / | | |
| | LAS | mg/L | | | | / | / | | | | | | / | / | | |
| 健康項目 | カドミウム | mg/L | | | | / | / | | | | | | / | / | | |
| | 全シアン | mg/L | | | | / | / | | | | | | / | / | | |
| | 鉛 | mg/L | | | | / | / | | | | | | / | / | | |
| | 六価クロム | mg/L | | | | / | / | | | | | | / | / | | |
| | 砒素 | mg/L | | | | / | / | | | | | | / | / | | |
| | 総水銀 | mg/L | | | | / | / | | | | | | / | / | | |
| | アルキル水銀 | mg/L | | | | / | / | | | | | | / | / | | |
| | PCB | mg/L | | | | / | / | | | | | | / | / | | |
| | ジクロロメタン | mg/L | | | | / | / | | | | | | / | / | | |
| | 四塩化炭素 | mg/L | | | | / | / | | | | | | / | / | | |
| | 1，2-ジクロロエタン | mg/L | | | | / | / | | | | | | / | / | | |
| | 1，1-ジクロロエチレン | mg/L | | | | / | / | | | | | | / | / | | |
| | シス-1，2-ジクロロエチレン | mg/L | | | | / | / | | | | | | / | / | | |
| | 1，1，1-トリクロロエタン | mg/L | | | | / | / | | | | | | / | / | | |
| | 1，1，2-トリクロロエタン | mg/L | | | | / | / | | | | | | / | / | | |
| | トリクロロエチレン | mg/L | | | | / | / | | | | | | / | / | | |
| | テトラクロロエチレン | mg/L | | | | / | / | | | | | | / | / | | |
| | 1，3-ジクロロプロペン | mg/L | | | | / | / | | | | | | / | / | | |
| | チウラム | mg/L | | | | / | / | | | | | | / | / | | |
| | シマジン | mg/L | | | | / | / | | | | | | / | / | | |
| | チオベンカルブ | mg/L | | | | / | / | | | | | | / | / | | |
| | ベンゼン | mg/L | | | | / | / | | | | | | / | / | | |
| | セレン | mg/L | | | | / | / | | | | | | / | / | | |
| | 硝酸性窒素及び亜硝酸性窒素 | mg/L | | | | / | / | | | | | | / | / | | |
| | ふっ素 | mg/L | | | | / | / | | | | | | / | / | | |
| | ほう素 | mg/L | | | | / | / | | | | | | / | / | | |
| | 1，4-ジオキサン | mg/L | | | | / | / | | | | | | / | / | | |
| 特殊項目 | フェノール類 | mg/L | | | | / | / | | | | | | / | / | | |
| | 銅 | mg/L | | | | / | / | | | | | | / | / | | |
| | 亜鉛 | mg/L | | | | / | / | | | | | | / | / | | |
| | 鉄_溶解性 | mg/L | | | | / | / | | | | | | / | / | | |
| | マンガン_溶解性 | mg/L | | | | / | / | | | | | | / | / | | |
| | クロム | mg/L | | | | / | / | | | | | | / | / | | |
| その他の項目 | 塩素イオン | mg/L | 6.0 | 6.0 | 6.0 | / 2 | / 2 | 6.0 | 6.0 | 26.0 | 9.0 | 43.0 | / 2 | / 2 | 26.0 | 43.0 |

# 公 共 用 水 域 水 質 測 定 結 果 総 括 表　（河川）　2013年度

| 水域名・地点名・地点統一番号 | 住吉川 | 山下橋 | 220-05 | 亀水川 | 高松市旧水道取水口 | 225-05 |
|---|---|---|---|---|---|---|
| 地区・水・地点分類 | 地区ｺｰﾄﾞ 2 | 水ｺｰﾄﾞ R | 地点分類 3 | 地区ｺｰﾄﾞ 2 | 水ｺｰﾄﾞ R | 地点分類 3 |
| 類型・達成期間 | 類型 | 達成期間 | | 類型 | 達成期間 | |
| 事業主体ｺｰﾄﾞ・名・分析機関ｺｰﾄﾞ・名 | 901 高松市 | 901 高松市 | | 901 高松市 | 901 高松市 | |
| 調査区分・採水水深 | 調査区分 0 | 採水水深 0.0 m | | 調査区分 0 | 採水水深 0.0 m | |

| | 測定項目 | 単位 | 平均値 | 最小値 | 最大値 | m(k)/n | x/y | 中央値 | 75%値 | 平均値 | 最小値 | 最大値 | m(k)/n | x/y | 中央値 | 75%値 |
|---|---|---|---|---|---|---|---|---|---|---|---|---|---|---|---|---|
| 一般項目 | 流量 | $m^3/s$ | 0.26 | 0.21 | 0.30 | / 2 | / 2 | | | 0.31 | 0.26 | 0.36 | / 2 | / 2 | | |
| | 水温 | ℃ | 16.7 | 11.1 | 22.3 | / 2 | / 2 | | | 16.6 | 11.1 | 22.0 | / 2 | / 2 | | |
| | 透視度 | cm | 46.0 | 42.0 | ＞ 50.0 | / 2 | / 2 | | | 47.5 | 45.0 | ＞ 50.0 | / 2 | / 2 | | |
| 生活環境項目 | pH | － | 7.8 | 7.7 | 7.8 | / 2 | / 2 | 7.8 | 7.8 | 7.9 | 7.8 | 7.9 | / 2 | / 2 | 7.9 | 7.9 |
| | DO | mg/L | 9.5 | 8.0 | 11 | / 2 | / 2 | 9.5 | 8.0 | 9.5 | 7.9 | 11 | / 2 | / 2 | 9.5 | 7.9 |
| | BOD | mg/L | 2.0 | 1.0 | 2.9 | / 2 | / 2 | 2.0 | 2.9 | 1.3 | 0.8 | 1.8 | / 2 | / 2 | 1.3 | 1.8 |
| | COD | mg/L | 7.0 | 4.4 | 9.5 | / 2 | / 2 | 7.0 | 9.5 | 7.1 | 6.0 | 8.1 | / 2 | / 2 | 7.1 | 8.1 |
| | SS | mg/L | 4 | 3 | 5 | / 2 | / 2 | 4 | 5 | 4 | ＜ 1 | 7 | / 2 | / 2 | 4 | 7 |
| | 大腸菌群数 | MPN/100mL | 4.1×E+4 | 3.3×E+4 | 4.9×E+4 | / 2 | / 2 | 4.1×E+4 | 4.9×E+4 | 8.0×E+3 | 4.9×E+3 | 1.1×E+4 | / 2 | / 2 | 8.0×E+3 | 1.1×E+4 |
| | n-ヘキサン抽出物質_油分等 | mg/L | | | | / | / | | | | | | / | / | | |
| | 全窒素 | mg/L | 4.3 | 2.4 | 6.1 | / 2 | / 2 | 4.3 | 6.1 | 2.9 | 2.5 | 3.3 | / 2 | / 2 | 2.9 | 3.3 |
| | 全燐 | mg/L | 0.31 | 0.26 | 0.35 | / 2 | / 2 | 0.31 | 0.35 | 0.34 | 0.15 | 0.53 | / 2 | / 2 | 0.34 | 0.53 |
| | 全亜鉛 | mg/L | | | | / | / | | | | | | / | / | | |
| | ノニルフェノール | mg/L | | | | / | / | | | | | | / | / | | |
| | LAS | mg/L | | | | / | / | | | | | | / | / | | |
| 健康項目 | カドミウム | mg/L | | | | / | / | | | | | | / | / | | |
| | 全シアン | mg/L | | | | / | / | | | | | | / | / | | |
| | 鉛 | mg/L | | | | / | / | | | | | | / | / | | |
| | 六価クロム | mg/L | | | | / | / | | | | | | / | / | | |
| | 砒素 | mg/L | | | | / | / | | | | | | / | / | | |
| | 総水銀 | mg/L | | | | / | / | | | | | | / | / | | |
| | アルキル水銀 | mg/L | | | | / | / | | | | | | / | / | | |
| | PCB | mg/L | | | | / | / | | | | | | / | / | | |
| | ジクロロメタン | mg/L | | | | / | / | | | | | | / | / | | |
| | 四塩化炭素 | mg/L | | | | / | / | | | | | | / | / | | |
| | 1，2-ジクロロエタン | mg/L | | | | / | / | | | | | | / | / | | |
| | 1，1-ジクロロエチレン | mg/L | | | | / | / | | | | | | / | / | | |
| | シス-1，2-ジクロロエチレン | mg/L | | | | / | / | | | | | | / | / | | |
| | 1，1，1-トリクロロエタン | mg/L | | | | / | / | | | | | | / | / | | |
| | 1，1，2-トリクロロエタン | mg/L | | | | / | / | | | | | | / | / | | |
| | トリクロロエチレン | mg/L | | | | / | / | | | | | | / | / | | |
| | テトラクロロエチレン | mg/L | | | | / | / | | | | | | / | / | | |
| | 1，3-ジクロロプロペン | mg/L | | | | / | / | | | | | | / | / | | |
| | チウラム | mg/L | | | | / | / | | | | | | / | / | | |
| | シマジン | mg/L | | | | / | / | | | | | | / | / | | |
| | チオベンカルブ | mg/L | | | | / | / | | | | | | / | / | | |
| | ベンゼン | mg/L | | | | / | / | | | | | | / | / | | |
| | セレン | mg/L | | | | / | / | | | | | | / | / | | |
| | 硝酸性窒素及び亜硝酸性窒素 | mg/L | | | | / | / | | | | | | / | / | | |
| | ふっ素 | mg/L | | | | / | / | | | | | | / | / | | |
| | ほう素 | mg/L | | | | / | / | | | | | | / | / | | |
| | 1，4-ジオキサン | mg/L | | | | / | / | | | | | | / | / | | |
| 特殊項目 | フェノール類 | mg/L | | | | / | / | | | | | | / | / | | |
| | 銅 | mg/L | | | | / | / | | | | | | / | / | | |
| | 亜鉛 | mg/L | | | | / | / | | | | | | / | / | | |
| | 鉄_溶解性 | mg/L | | | | / | / | | | | | | / | / | | |
| | マンガン_溶解性 | mg/L | | | | / | / | | | | | | / | / | | |
| | クロム | mg/L | | | | / | / | | | | | | / | / | | |
| その他の項目 | 塩素イオン | mg/L | 16.5 | 8.0 | 25.0 | / 2 | / 2 | 16.5 | 25.0 | 25.0 | 18.0 | 32.0 | / 2 | / 2 | 25.0 | 32.0 |

# 中讃地区河川水質測定地点図

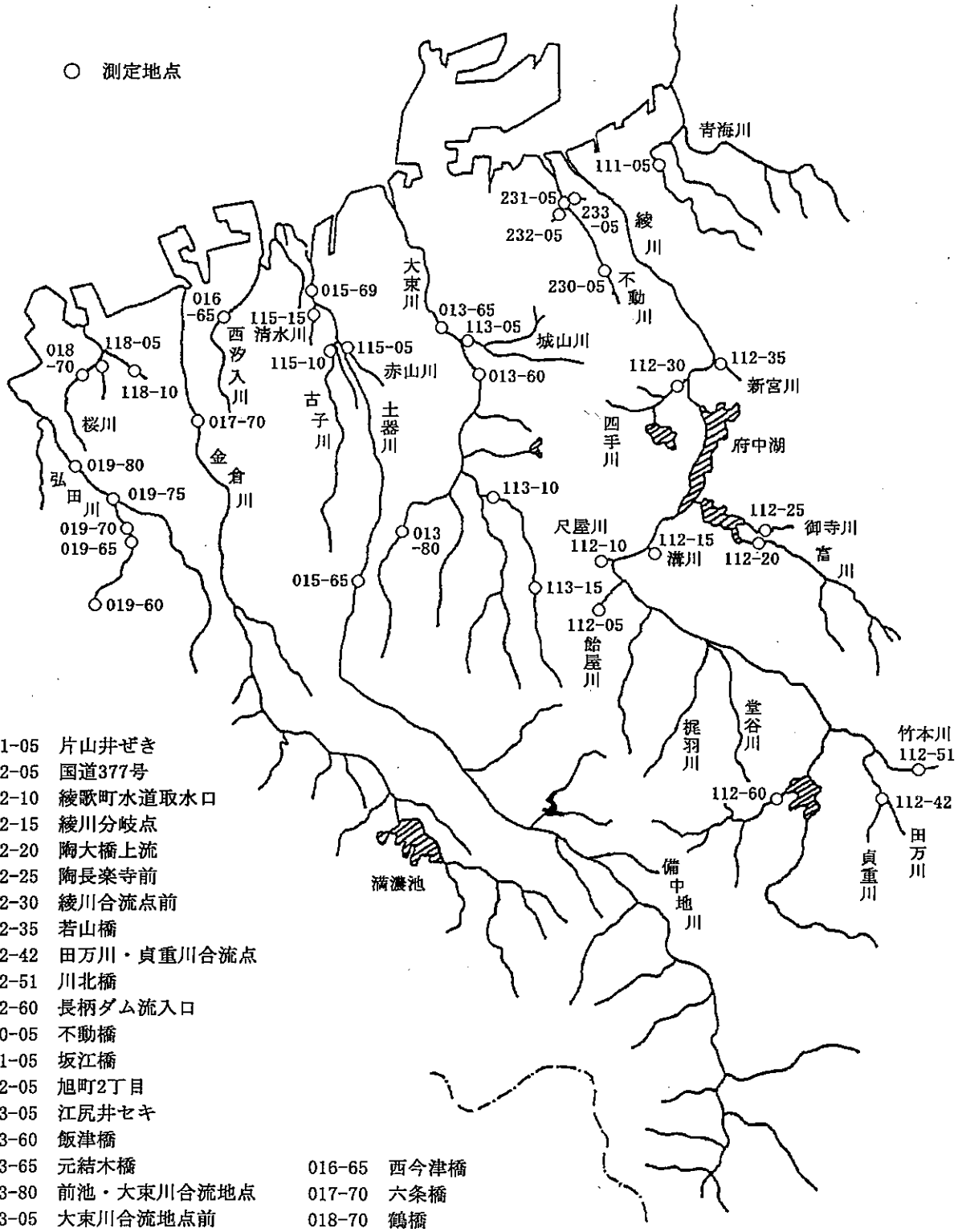


111-05　片山井ぜき
112-05　国道377号
112-10　綾歌町水道取水口
112-15　綾川分岐点
112-20　陶大橋上流
112-25　陶長楽寺前
112-30　綾川合流点前
112-35　若山橋
112-42　田万川・貞重川合流点
112-51　川北橋
112-60　長柄ダム流入口
230-05　不動橋
231-05　坂江橋
232-05　旭町2丁目
233-05　江尻井セキ
013-60　飯津橋
013-65　元結木橋
013-80　前池・大束川合流地点
113-05　大束川合流地点前
113-10　太郎橋
113-15　馬指橋
015-65　垂水橋
015-69　土器川潮止堰
115-05　赤山橋
115-10　古小橋
115-15　水門上流

016-65　西今津橋
017-70　六条橋
018-70　鶴橋
118-05　小桜川橋
118-10　予讃線西踏切
019-60　源流
019-65　香色橋
019-70　朝比奈橋
019-75　引田川・中谷川合流点
019-80　山階橋

# 公 共 用 水 域 水 質 測 定 結 果 総 括 表　（河川）　2013年度

| | | | | | | | | | | | | | | | | |
|---|---|---|---|---|---|---|---|---|---|---|---|---|---|---|---|---|
| 水域名・地点名・地点統一番号 | | 大東川上流 | | 飯津橋 | | 013-60 | | | | 大東川上流 | | 元結木橋 | | 013-65 | | |
| 地区・水・地点分類 | | 地区ｺｰﾄﾞ 3 | | 水ｺｰﾄﾞ R | | 地点分類 3 | | | | 地区ｺｰﾄﾞ 3 | | 水ｺｰﾄﾞ R | | 地点分類 3 | | |
| 類型・達成期間 | | 類型 B | | | | 達成期間 ロ | | | | 類型 B | | | | 達成期間 ロ | | |
| 事業主体ｺｰﾄﾞ・名・分析機関ｺｰﾄﾞ・名 | | 902 丸亀市 | | | | 972 民間検査機関 | | | | 903 坂出市 | | | | 972 民間検査機関 | | |
| 調査区分・採水水深 | | 調査区分 0 | | 採水水深 | | 0.0 m | | | | 調査区分 0 | | 採水水深 | | 0.0 m | | |
| 測定項目 | | 単位 | 平均値 | 最小値 | 最大値 | m(k)/n | x/y | 中央値 | 75%値 | 平均値 | 最小値 | 最大値 | m(k)/n | x/y | 中央値 | 75%値 |
| 一般項目 | 流量 | $m^3/s$ | 12 | 4.2 | 55 | / 12 | / 12 | | | | | | / | / | | |
| | 水温 | ℃ | 18.5 | 6.5 | 31.5 | / 12 | / 12 | | | 17.7 | 8.5 | 28.0 | / 6 | / 6 | | |
| | 透視度 | cm | 45.1 | 28.0 | ＞ 50.0 | / 12 | / 12 | | | | | | / | / | | |
| 生活環境項目 | pH | - | 7.7 | 7.4 | 9.0 | 1 / 12 | 1 / 12 | 7.6 | 7.8 | | | | / | / | | |
| | DO | mg/L | 11 | 7.9 | 14 | 0 / 12 | 0 / 12 | 12 | 10 | | | | / | / | | |
| | BOD | mg/L | 3.3 | 1.3 | 6.7 | 8 / 12 | 8 / 12 | 3.2 | 3.6 | 6.1 | 1.8 | 13 | 4 / 6 | 4 / 6 | 5.2 | 9.0 |
| | COD | mg/L | 7.0 | 4.4 | 10 | / 12 | / 12 | 7.1 | 7.6 | | | | / | / | | |
| | SS | mg/L | 10 | 3 | 29 | 1 / 12 | 1 / 12 | 9 | 12 | | | | / | / | | |
| | 大腸菌群数 | MPN/100mL | 5.8×E+4 | 5.4×E+2 | 2.4×E+5 | 9 / 12 | 9 / 12 | 2.0×E+4 | 5.4×E+4 | | | | / | / | | |
| | n-ヘキサン抽出物質_油分等 | mg/L | | | | / | / | | | | | | / | / | | |
| | 全窒素 | mg/L | 2.1 | 1.5 | 3.4 | / 12 | / 12 | 2.0 | 2.2 | | | | / | / | | |
| | 全燐 | mg/L | 0.21 | 0.093 | 0.40 | / 12 | / 12 | 0.20 | 0.24 | | | | / | / | | |
| | 全亜鉛 | mg/L | | | | / | / | | | | | | / | / | | |
| | ノニルフェノール | mg/L | | | | / | / | | | | | | / | / | | |
| | LAS | mg/L | | | | / | / | | | | | | / | / | | |
| 健康項目 | カドミウム | mg/L | | | | / | / | | | | | | / | / | | |
| | 全シアン | mg/L | | | | / | / | | | | | | / | / | | |
| | 鉛 | mg/L | | | | / | / | | | | | | / | / | | |
| | 六価クロム | mg/L | | | | / | / | | | | | | / | / | | |
| | 砒素 | mg/L | | | | / | / | | | | | | / | / | | |
| | 総水銀 | mg/L | | | | / | / | | | | | | / | / | | |
| | アルキル水銀 | mg/L | | | | / | / | | | | | | / | / | | |
| | PCB | mg/L | | | | / | / | | | | | | / | / | | |
| | ジクロロメタン | mg/L | | | | / | / | | | | | | / | / | | |
| | 四塩化炭素 | mg/L | | | | / | / | | | | | | / | / | | |
| | 1，2-ジクロロエタン | mg/L | | | | / | / | | | | | | / | / | | |
| | 1，1-ジクロロエチレン | mg/L | | | | / | / | | | | | | / | / | | |
| | シス-1，2-ジクロロエチレン | mg/L | | | | / | / | | | | | | / | / | | |
| | 1，1，1-トリクロロエタン | mg/L | | | | / | / | | | | | | / | / | | |
| | 1，1，2-トリクロロエタン | mg/L | | | | / | / | | | | | | / | / | | |
| | トリクロロエチレン | mg/L | | | | / | / | | | | | | / | / | | |
| | テトラクロロエチレン | mg/L | | | | / | / | | | | | | / | / | | |
| | 1，3-ジクロロプロペン | mg/L | | | | / | / | | | | | | / | / | | |
| | チウラム | mg/L | | | | / | / | | | | | | / | / | | |
| | シマジン | mg/L | | | | / | / | | | | | | / | / | | |
| | チオベンカルブ | mg/L | | | | / | / | | | | | | / | / | | |
| | ベンゼン | mg/L | | | | / | / | | | | | | / | / | | |
| | セレン | mg/L | | | | / | / | | | | | | / | / | | |
| | 硝酸性窒素及び亜硝酸性窒素 | mg/L | | | | / | / | | | | | | / | / | | |
| | ふっ素 | mg/L | | | | / | / | | | | | | / | / | | |
| | ほう素 | mg/L | | | | / | / | | | | | | / | / | | |
| | 1，4-ジオキサン | mg/L | | | | / | / | | | | | | / | / | | |
| 特殊項目 | フェノール類 | mg/L | | | | / | / | | | | | | / | / | | |
| | 銅 | mg/L | | | | / | / | | | | | | / | / | | |
| | 亜鉛 | mg/L | | | | / | / | | | | | | / | / | | |
| | 鉄_溶解性 | mg/L | | | | / | / | | | | | | / | / | | |
| | マンガン_溶解性 | mg/L | | | | / | / | | | | | | / | / | | |
| | クロム | mg/L | | | | / | / | | | | | | / | / | | |
| その他の項目 | 塩素イオン | mg/L | 14.8 | 9.6 | 29.0 | / 12 | / 12 | 13.0 | 16.0 | | | | | | | |

# 公 共 用 水 域 水 質 測 定 結 果 総 括 表 （河川） 2013年度

| 水域名・地点名・地点統一番号 | 大東川上流 | 前池・大東川合流地点 | 013-80 | 土器川 | 垂水橋 | 015-65 |
|---|---|---|---|---|---|---|
| 地区・水・地点分類 | 地区ｺｰﾄﾞ 3 | 水ｺｰﾄﾞ R | 地点分類 3 | 地区ｺｰﾄﾞ 3 | 水ｺｰﾄﾞ R | 地点分類 3 |
| 類型・達成期間 | 類型 B | 達成期間 ﾛ | | 類型 A | 達成期間 ｲ | |
| 事業主体ｺｰﾄﾞ・名・分析機関ｺｰﾄﾞ・名 | 902 丸亀市 | 972 民間検査機関 | | 902 丸亀市 | 972 民間検査機関 | |
| 調査区分・採水水深 | 調査区分 0 | 採水水深 0.0 m | | 調査区分 0 | 採水水深 0.0 m | |

| | 測定項目 | 単位 | 平均値 | 最小値 | 最大値 | m(k)/n | x/y | 中央値 | 75%値 | 平均値 | 最小値 | 最大値 | m(k)/n | x/y | 中央値 | 75%値 |
|---|---|---|---|---|---|---|---|---|---|---|---|---|---|---|---|---|
| 一般項目 | 流量 | $m^3/s$ | 4.1 | 0 | 21 | / 12 | / 12 | | | 26 | 3.0 | 59 | / 12 | / 12 | | |
| | 水温 | ℃ | 19.4 | 6.0 | 33.0 | / 12 | / 12 | | | 17.5 | 6.0 | 30.0 | / 12 | / 12 | | |
| | 透視度 | cm | 42.3 | 6.0 | ＞ 50.0 | / 12 | / 12 | | | ＞ 50.0 | ＞ 50.0 | ＞ 50.0 | / 12 | / 12 | | |
| 生活環境項目 | pH | － | 7.7 | 6.8 | 9.0 | 2 / 12 | 2 / 12 | 7.6 | 7.8 | 7.9 | 7.3 | 9.2 | 2 / 12 | 2 / 12 | 7.5 | 8.3 |
| | DO | mg/L | 10 | 8.8 | 13 | 0 / 12 | 0 / 12 | 10 | 9.5 | 12 | 7.4 | 18 | 1 / 12 | 1 / 12 | 12 | 10 |
| | BOD | mg/L | 3.7 | 1.4 | 13 | 5 / 12 | 5 / 12 | 2.6 | 3.9 | 1.1 | ＜ 0.5 | 2.1 | 1 / 12 | 1 / 12 | 1.1 | 1.2 |
| | COD | mg/L | 8.0 | 4.0 | 21 | / 12 | / 12 | 6.5 | 7.3 | 2.5 | 1.5 | 5.0 | / 12 | / 12 | 2.5 | 2.9 |
| | SS | mg/L | 16 | 3 | 110 | 1 / 12 | 1 / 12 | 7 | 9 | 2 | ＜ 1 | 3 | 0 / 12 | 0 / 12 | 1 | 2 |
| | 大腸菌群数 | MPN/100mL | 4.8×E+4 | 7.9×E+2 | 2.4×E+5 | 11 / 12 | 11 / 12 | 1.5×E+4 | 3.5×E+4 | 1.7×E+4 | 7.9×E+1 | 1.6×E+5 | 7 / 12 | 7 / 12 | 1.9×E+3 | 9.2×E+3 |
| | n-ヘキサン抽出物質_油分等 | mg/L | | | | / | / | | | | | | / | / | | |
| | 全窒素 | mg/L | 1.8 | 0.82 | 3.6 | / 12 | / 12 | 1.6 | 2.4 | 0.84 | 0.53 | 1.2 | / 12 | / 12 | 0.84 | 1.0 |
| | 全燐 | mg/L | 0.22 | 0.061 | 0.64 | / 12 | / 12 | 0.17 | 0.19 | 0.028 | 0.016 | 0.043 | / 12 | / 12 | 0.027 | 0.036 |
| | 全亜鉛 | mg/L | | | | / | / | | | | | | / | / | | |
| | ノニルフェノール | mg/L | | | | / | / | | | | | | / | / | | |
| | LAS | mg/L | | | | / | / | | | | | | / | / | | |
| 健康項目 | カドミウム | mg/L | | | | / | / | | | | | | / | / | | |
| | 全シアン | mg/L | | | | / | / | | | | | | / | / | | |
| | 鉛 | mg/L | | | | / | / | | | | | | / | / | | |
| | 六価クロム | mg/L | | | | / | / | | | | | | / | / | | |
| | 砒素 | mg/L | | | | / | / | | | | | | / | / | | |
| | 総水銀 | mg/L | | | | / | / | | | | | | / | / | | |
| | アルキル水銀 | mg/L | | | | / | / | | | | | | / | / | | |
| | PCB | mg/L | | | | / | / | | | | | | / | / | | |
| | ジクロロメタン | mg/L | | | | / | / | | | | | | / | / | | |
| | 四塩化炭素 | mg/L | | | | / | / | | | | | | / | / | | |
| | 1，2-ジクロロエタン | mg/L | | | | / | / | | | | | | / | / | | |
| | 1，1-ジクロロエチレン | mg/L | | | | / | / | | | | | | / | / | | |
| | シス-1，2-ジクロロエチレン | mg/L | | | | / | / | | | | | | / | / | | |
| | 1，1，1-トリクロロエタン | mg/L | | | | / | / | | | | | | / | / | | |
| | 1，1，2-トリクロロエタン | mg/L | | | | / | / | | | | | | / | / | | |
| | トリクロロエチレン | mg/L | | | | / | / | | | | | | / | / | | |
| | テトラクロロエチレン | mg/L | | | | / | / | | | | | | / | / | | |
| | 1，3-ジクロロプロペン | mg/L | | | | / | / | | | | | | / | / | | |
| | チウラム | mg/L | | | | / | / | | | | | | / | / | | |
| | シマジン | mg/L | | | | / | / | | | | | | / | / | | |
| | チオベンカルブ | mg/L | | | | / | / | | | | | | / | / | | |
| | ベンゼン | mg/L | | | | / | / | | | | | | / | / | | |
| | セレン | mg/L | | | | / | / | | | | | | / | / | | |
| | 硝酸性窒素及び亜硝酸性窒素 | mg/L | | | | / | / | | | | | | / | / | | |
| | ふっ素 | mg/L | | | | / | / | | | | | | / | / | | |
| | ほう素 | mg/L | | | | / | / | | | | | | / | / | | |
| | 1，4-ジオキサン | mg/L | | | | / | / | | | | | | / | / | | |
| 特殊項目 | フェノール類 | mg/L | | | | / | / | | | | | | / | / | | |
| | 銅 | mg/L | | | | / | / | | | | | | / | / | | |
| | 亜鉛 | mg/L | | | | / | / | | | | | | / | / | | |
| | 鉄_溶解性 | mg/L | | | | / | / | | | | | | / | / | | |
| | マンガン_溶解性 | mg/L | | | | / | / | | | | | | / | / | | |
| | クロム | mg/L | | | | / | / | | | | | | / | / | | |
| その他の項目 | 塩素イオン | mg/L | 10.0 | 4.6 | 16.0 | / 12 | / 12 | 9.3 | 12.0 | 8.1 | 4.7 | 20.0 | / 12 | / 12 | 7.5 | 8.0 |

# 公 共 用 水 域 水 質 測 定 結 果 総 括 表　（河川）　2013年度

| 水域名・地点名・地点統一番号 | 土器川 | 土器川潮止堰 | 015-69 | 西汐入川 | 西汐入川・西今津橋 | 016-65 |
|---|---|---|---|---|---|---|
| 地区・水・地点分類 | 地区ｺｰﾄﾞ 3 | 水ｺｰﾄﾞ R | 地点分類 3 | 地区ｺｰﾄﾞ 3 | 水ｺｰﾄﾞ R | 地点分類 3 |
| 類型・達成期間 | 類型 A | 達成期間 イ | | 類型 D | 達成期間 イ | |
| 事業主体ｺｰﾄﾞ・名・分析機関ｺｰﾄﾞ・名 | 902 丸亀市 | 972 民間検査機関 | | 902 丸亀市 | 972 民間検査機関 | |
| 調査区分・採水水深 | 調査区分 0 | 採水水深 0.0 m | | 調査区分 0 | 採水水深 0.0 m | |

| | 測定項目 | 単位 | 平均値 | 最小値 | 最大値 | m(k)/n | x/y | 中央値 | 75%値 | 平均値 | 最小値 | 最大値 | m(k)/n | x/y | 中央値 | 75%値 |
|---|---|---|---|---|---|---|---|---|---|---|---|---|---|---|---|---|
| 一般項目 | 流量 | $m^3/s$ | 0.98 | 0 | 6.6 | / 12 | / 12 | | | 14 | 0.30 | 48 | / 12 | / 12 | | |
| | 水温 | ℃ | 20.5 | 8.0 | 33.0 | / 12 | / 12 | | | 17.9 | 6.0 | 29.5 | / 12 | / 12 | | |
| | 透視度 | cm | 47.1 | 15.0 | ＞ 50.0 | / 12 | / 12 | | | 43.5 | 25.0 | ＞ 50.0 | / 12 | / 12 | | |
| 生活環境項目 | pH | - | 7.7 | 7.1 | 9.1 | 2 / 12 | 2 / 12 | 7.5 | 7.6 | 7.9 | 7.4 | 9.2 | 2 / 12 | 2 / 12 | 7.7 | 8.0 |
| | DO | mg/L | 11 | 8.1 | 14 | 0 / 12 | 0 / 12 | 11 | 10 | 12 | 4.7 | 15 | 0 / 12 | 0 / 12 | 12 | 11 |
| | BOD | mg/L | 3.2 | 1.2 | 8.6 | 6 / 12 | 6 / 12 | 2.4 | 4.2 | 4.2 | 1.8 | 7.9 | 0 / 12 | 0 / 12 | 3.9 | 5.9 |
| | COD | mg/L | 6.3 | 2.8 | 12 | / 12 | / 12 | 5.6 | 7.9 | 8.2 | 5.8 | 15 | / 12 | / 12 | 7.6 | 9.0 |
| | SS | mg/L | 9 | 4 | 29 | 1 / 12 | 1 / 12 | 6 | 8 | 9 | 2 | 26 | 0 / 12 | 0 / 12 | 6 | 10 |
| | 大腸菌群数 | MPN/100mL | 4.1×E+4 | 9.2×E+2 | 1.6×E+5 | 11 / 12 | 11 / 12 | 1.1×E+4 | 5.4×E+4 | 6.1×E+4 | 2.4×E+2 | 2.4×E+5 | 0 / 12 | 0 / 12 | 4.5×E+4 | 9.2×E+4 |
| | n-ヘキサン抽出物質_油分等 | mg/L | | | | / | / | | | | | | / | / | | |
| | 全窒素 | mg/L | | | | / | / | | | | | | / | / | | |
| | 全燐 | mg/L | | | | / | / | | | | | | / | / | | |
| | 全亜鉛 | mg/L | | | | / | / | | | | | | / | / | | |
| | ノニルフェノール | mg/L | | | | / | / | | | | | | / | / | | |
| | LAS | mg/L | | | | / | / | | | | | | / | / | | |
| 健康項目 | カドミウム | mg/L | | | | / | / | | | | | | / | / | | |
| | 全シアン | mg/L | | | | / | / | | | | | | / | / | | |
| | 鉛 | mg/L | | | | / | / | | | | | | / | / | | |
| | 六価クロム | mg/L | | | | / | / | | | | | | / | / | | |
| | 砒素 | mg/L | | | | / | / | | | | | | / | / | | |
| | 総水銀 | mg/L | | | | / | / | | | | | | / | / | | |
| | アルキル水銀 | mg/L | | | | / | / | | | | | | / | / | | |
| | PCB | mg/L | | | | / | / | | | | | | / | / | | |
| | ジクロロメタン | mg/L | | | | / | / | | | | | | / | / | | |
| | 四塩化炭素 | mg/L | | | | / | / | | | | | | / | / | | |
| | 1，2-ジクロロエタン | mg/L | | | | / | / | | | | | | / | / | | |
| | 1，1-ジクロロエチレン | mg/L | | | | / | / | | | | | | / | / | | |
| | シス-1，2-ジクロロエチレン | mg/L | | | | / | / | | | | | | / | / | | |
| | 1，1，1-トリクロロエタン | mg/L | | | | / | / | | | | | | / | / | | |
| | 1，1，2-トリクロロエタン | mg/L | | | | / | / | | | | | | / | / | | |
| | トリクロロエチレン | mg/L | | | | / | / | | | | | | / | / | | |
| | テトラクロロエチレン | mg/L | | | | / | / | | | | | | / | / | | |
| | 1，3-ジクロロプロペン | mg/L | | | | / | / | | | | | | / | / | | |
| | チウラム | mg/L | | | | / | / | | | | | | / | / | | |
| | シマジン | mg/L | | | | / | / | | | | | | / | / | | |
| | チオベンカルブ | mg/L | | | | / | / | | | | | | / | / | | |
| | ベンゼン | mg/L | | | | / | / | | | | | | / | / | | |
| | セレン | mg/L | | | | / | / | | | | | | / | / | | |
| | 硝酸性窒素及び亜硝酸性窒素 | mg/L | | | | / | / | | | | | | / | / | | |
| | ふっ素 | mg/L | | | | / | / | | | | | | / | / | | |
| | ほう素 | mg/L | | | | / | / | | | | | | / | / | | |
| | 1，4-ジオキサン | mg/L | | | | / | / | | | | | | / | / | | |
| 特殊項目 | フェノール類 | mg/L | | | | / | / | | | | | | / | / | | |
| | 銅 | mg/L | | | | / | / | | | | | | / | / | | |
| | 亜鉛 | mg/L | | | | / | / | | | | | | / | / | | |
| | 鉄_溶解性 | mg/L | | | | / | / | | | | | | / | / | | |
| | マンガン_溶解性 | mg/L | | | | / | / | | | | | | / | / | | |
| | クロム | mg/L | | | | / | / | | | | | | / | / | | |
| その他の項目 | 塩素イオン | mg/L | 33.2 | 5.9 | 280 | / 12 | / 12 | 11.0 | 14.0 | 13.5 | 7.3 | 29.0 | / 12 | / 12 | 11.5 | 15.0 |

# 公 共 用 水 域 水 質 測 定 結 果 総 括 表　（河川）　2013年度

| | | | | | | | | | | | | | | | | |
|---|---|---|---|---|---|---|---|---|---|---|---|---|---|---|---|---|
| 水域名・地点名・地点統一番号 | | | 金倉川 | | 六条橋 | | | 017-70 | | | 桜川 | | 鶴橋 | | | 018-70 | |
| 地区・水・地点分類 | | | 地区ｺｰﾄﾞ 3 | | 水ｺｰﾄﾞ R | | | 地点分類 3 | | | 地区ｺｰﾄﾞ 3 | | 水ｺｰﾄﾞ R | | | 地点分類 3 | |
| 類型・達成期間 | | | 類型 A | | | | 達成期間 イ | | | | 類型 B | | | | 達成期間 ロ | | |
| 事業主体ｺｰﾄﾞ・名・分析機関ｺｰﾄﾞ・名 | | | 902 丸亀市 | | | | 972 民間検査機関 | | | | 933 多度津町 | | | | 972 民間検査機関 | | |
| 調査区分・採水水深 | | | 調査区分 0 | | 採水水深 | | 0.0 m | | | | 調査区分 0 | | 採水水深 | | 0.0 m | | |
| 測定項目 | | 単位 | 平均値 | 最小値 | 最大値 | m(k)/n | x/y | 中央値 | 75%値 | | 平均値 | 最小値 | 最大値 | m(k)/n | x/y | 中央値 | 75%値 |
| 一般項目 | 流量 | $m^3/s$ | 7.5 | 0.20 | 23 | / 12 | / 12 | | | | | | | / | / | | |
| | 水温 | ℃ | 17.9 | 6.0 | 31.0 | / 12 | / 12 | | | | 18.4 | 5.0 | 34.0 | / 24 | / 24 | | |
| | 透視度 | cm | 46.7 | 35.0 | ＞ 50.0 | / 12 | / 12 | | | | 39.4 | 3.0 | ＞ 50.0 | / 24 | / 24 | | |
| 生活環境項目 | pH | － | 7.6 | 7.4 | 8.2 | 0 / 12 | 0 / 12 | 7.5 | 7.7 | | 7.7 | 7.0 | 9.0 | 1 / 24 | 1 / 24 | 7.7 | 7.8 |
| | DO | mg/L | 10 | 7.7 | 14 | 0 / 12 | 0 / 12 | 11 | 8.8 | | 9.6 | 6.2 | 13 | 0 / 24 | 0 / 24 | 9.5 | 7.8 |
| | BOD | mg/L | 1.6 | ＜ 0.5 | 5.2 | 2 / 12 | 2 / 12 | 1.3 | 1.4 | | 3.5 | 1.4 | 7.6 | 15 / 24 | 15 / 24 | 3.3 | 4.7 |
| | COD | mg/L | 4.3 | 2.2 | 10 | / 12 | / 12 | 3.9 | 4.8 | | 7.2 | 4.7 | 14 | / 24 | / 24 | 6.6 | 7.8 |
| | SS | mg/L | 5 | 1 | 26 | 1 / 12 | 1 / 12 | 4 | 5 | | 15 | 3 | 70 | 3 / 24 | 3 / 24 | 9 | 12 |
| | 大腸菌群数 | MPN/100mL | 2.1×E+4 | 4.9×E+1 | 9.2×E+4 | 11 / 12 | 11 / 12 | 8.6×E+3 | 2.4×E+4 | | 8.8×E+4 | 1.3×E+4 | 2.4×E+5 | 12 / 12 | 12 / 12 | 9.2×E+4 | 9.2×E+4 |
| | n-ヘキサン抽出物質_油分等 | mg/L | | | | / | / | | | | | | | / | / | | |
| | 全窒素 | mg/L | | | | / | / | | | | 3.1 | 1.9 | 4.0 | / 12 | / 12 | 3.3 | 3.3 |
| | 全燐 | mg/L | | | | / | / | | | | 0.48 | 0.20 | 1.1 | / 12 | / 12 | 0.36 | 0.49 |
| | 全亜鉛 | mg/L | | | | / | / | | | | | | | / | / | | |
| | ノニルフェノール | mg/L | | | | / | / | | | | | | | / | / | | |
| | LAS | mg/L | | | | / | / | | | | | | | / | / | | |
| 健康項目 | カドミウム | mg/L | | | | / | / | | | | | | | / | / | | |
| | 全シアン | mg/L | | | | / | / | | | | | | | / | / | | |
| | 鉛 | mg/L | | | | / | / | | | | | | | / | / | | |
| | 六価クロム | mg/L | | | | / | / | | | | | | | / | / | | |
| | 砒素 | mg/L | | | | / | / | | | | | | | / | / | | |
| | 総水銀 | mg/L | | | | / | / | | | | | | | / | / | | |
| | アルキル水銀 | mg/L | | | | / | / | | | | | | | / | / | | |
| | PCB | mg/L | | | | / | / | | | | | | | / | / | | |
| | ジクロロメタン | mg/L | | | | / | / | | | | | | | / | / | | |
| | 四塩化炭素 | mg/L | | | | / | / | | | | | | | / | / | | |
| | 1，2-ジクロロエタン | mg/L | | | | / | / | | | | | | | / | / | | |
| | 1，1-ジクロロエチレン | mg/L | | | | / | / | | | | | | | / | / | | |
| | シス-1，2-ジクロロエチレン | mg/L | | | | / | / | | | | | | | / | / | | |
| | 1，1，1-トリクロロエタン | mg/L | | | | / | / | | | | | | | / | / | | |
| | 1，1，2-トリクロロエタン | mg/L | | | | / | / | | | | | | | / | / | | |
| | トリクロロエチレン | mg/L | | | | / | / | | | | | | | / | / | | |
| | テトラクロロエチレン | mg/L | | | | / | / | | | | | | | / | / | | |
| | 1，3-ジクロロプロペン | mg/L | | | | / | / | | | | | | | / | / | | |
| | チウラム | mg/L | | | | / | / | | | | | | | / | / | | |
| | シマジン | mg/L | | | | / | / | | | | | | | / | / | | |
| | チオベンカルブ | mg/L | | | | / | / | | | | | | | / | / | | |
| | ベンゼン | mg/L | | | | / | / | | | | | | | / | / | | |
| | セレン | mg/L | | | | / | / | | | | | | | / | / | | |
| | 硝酸性窒素及び亜硝酸性窒素 | mg/L | | | | / | / | | | | | | | / | / | | |
| | ふっ素 | mg/L | | | | / | / | | | | | | | / | / | | |
| | ほう素 | mg/L | | | | / | / | | | | | | | / | / | | |
| | 1，4-ジオキサン | mg/L | | | | / | / | | | | | | | / | / | | |
| 特殊項目 | フェノール類 | mg/L | | | | / | / | | | | | | | / | / | | |
| | 銅 | mg/L | | | | / | / | | | | | | | / | / | | |
| | 亜鉛 | mg/L | | | | / | / | | | | | | | / | / | | |
| | 鉄_溶解性 | mg/L | | | | / | / | | | | | | | / | / | | |
| | マンガン_溶解性 | mg/L | | | | / | / | | | | | | | / | / | | |
| | クロム | mg/L | | | | / | / | | | | | | | / | / | | |
| その他の項目 | 塩素イオン | mg/L | 10.7 | 6.8 | 18.0 | / 12 | / 12 | 10.5 | 12.0 | | 23.3 | 7.2 | 50.0 | / 24 | / 24 | 22.0 | 28.0 |

# 公 共 用 水 域 水 質 測 定 結 果 総 括 表　（河川）　2013年度

| | | | | | | | | | | | | | | | | |
|---|---|---|---|---|---|---|---|---|---|---|---|---|---|---|---|---|
| 水域名・地点名・地点統一番号 | | | 弘田川 | | 源流 | | | 019-60 | | | 弘田川 | | 香色橋 | | | 019-65 | |
| 地区・水・地点分類 | | | 地区ｺｰﾄﾞ 3 | | 水ｺｰﾄﾞ R | | | 地点分類 3 | | | 地区ｺｰﾄﾞ 3 | | 水ｺｰﾄﾞ R | | | 地点分類 3 | |
| 類型・達成期間 | | | 類型 A | | | 達成期間 イ | | | | | 類型 A | | | 達成期間 イ | | | |
| 事業主体ｺｰﾄﾞ・名・分析機関ｺｰﾄﾞ・名 | | | 904 善通寺市 | | | 972 民間検査機関 | | | | | 904 善通寺市 | | | 972 民間検査機関 | | | |
| 調査区分・採水水深 | | | 調査区分 0 | | 採水水深 0.0 m | | | | | | 調査区分 0 | | 採水水深 0.0 m | | | | |
| 測定項目 | | 単位 | 平均値 | 最小値 | 最大値 | m(k)/n | x/y | 中央値 | 75%値 | | 平均値 | 最小値 | 最大値 | m(k)/n | x/y | 中央値 | 75%値 |
| 一般項目 | 流量 | $m^3/s$ | 0.028 | 0.0050 | 0.061 | / 4 | / 4 | | | | 0.087 | 0.031 | 0.12 | / 4 | / 4 | | |
| | 水温 | ℃ | 15.5 | 6.3 | 25.4 | / 4 | / 4 | | | | 16.4 | 6.5 | 26.3 | / 4 | / 4 | | |
| | 透視度 | cm | 38.8 | 27.0 | ＞ 50.0 | / 4 | / 4 | | | | 39.3 | 25.0 | ＞ 50.0 | / 4 | / 4 | | |
| 生活環境項目 | pH | － | 7.7 | 7.3 | 8.7 | 1 / 4 | 1 / 4 | 7.5 | 7.5 | | 7.8 | 7.5 | 8.1 | 0 / 4 | 0 / 4 | 7.7 | 7.8 |
| | DO | mg/L | 9.0 | 5.7 | 13 | 2 / 4 | 2 / 4 | 8.7 | 6.3 | | 9.3 | 4.0 | 13 | 1 / 4 | 1 / 4 | 10 | 9.1 |
| | BOD | mg/L | 2.5 | 0.9 | 3.5 | 3 / 4 | 3 / 4 | 2.7 | 3.0 | | 2.8 | 1.0 | 4.1 | 3 / 4 | 3 / 4 | 3.1 | 3.7 |
| | COD | mg/L | 6.7 | 5.8 | 7.4 | / 4 | / 4 | 6.8 | 7.3 | | 6.8 | 5.6 | 8.6 | / 4 | / 4 | 6.4 | 6.4 |
| | SS | mg/L | 13 | 4 | 19 | 0 / 4 | 0 / 4 | 15 | 15 | | 10 | 2 | 18 | 0 / 4 | 0 / 4 | 10 | 15 |
| | 大腸菌群数 | MPN/100mL | 5.9×E+4 | 4.9×E+3 | 1.3×E+5 | 4 / 4 | 4 / 4 | 5.2×E+4 | 7.0×E+4 | | 5.4×E+4 | 7.0×E+3 | 1.7×E+5 | 4 / 4 | 4 / 4 | 2.0×E+4 | 3.3×E+4 |
| | n-ヘキサン抽出物質_油分等 | mg/L | | | | / | / | | | | | | | / | / | | |
| | 全窒素 | mg/L | | | | / | / | | | | | | | / | / | | |
| | 全燐 | mg/L | | | | / | / | | | | | | | / | / | | |
| | 全亜鉛 | mg/L | | | | / | / | | | | | | | / | / | | |
| | ノニルフェノール | mg/L | | | | / | / | | | | | | | / | / | | |
| | LAS | mg/L | | | | / | / | | | | | | | / | / | | |
| 健康項目 | カドミウム | mg/L | | | | / | / | | | | | | | / | / | | |
| | 全シアン | mg/L | | | | / | / | | | | | | | / | / | | |
| | 鉛 | mg/L | | | | / | / | | | | | | | / | / | | |
| | 六価クロム | mg/L | | | | / | / | | | | | | | / | / | | |
| | 砒素 | mg/L | | | | / | / | | | | | | | / | / | | |
| | 総水銀 | mg/L | | | | / | / | | | | | | | / | / | | |
| | アルキル水銀 | mg/L | | | | / | / | | | | | | | / | / | | |
| | PCB | mg/L | | | | / | / | | | | | | | / | / | | |
| | ジクロロメタン | mg/L | | | | / | / | | | | | | | / | / | | |
| | 四塩化炭素 | mg/L | | | | / | / | | | | | | | / | / | | |
| | 1，2-ジクロロエタン | mg/L | | | | / | / | | | | | | | / | / | | |
| | 1，1-ジクロロエチレン | mg/L | | | | / | / | | | | | | | / | / | | |
| | シス-1，2-ジクロロエチレン | mg/L | | | | / | / | | | | | | | / | / | | |
| | 1，1，1-トリクロロエタン | mg/L | | | | / | / | | | | | | | / | / | | |
| | 1，1，2-トリクロロエタン | mg/L | | | | / | / | | | | | | | / | / | | |
| | トリクロロエチレン | mg/L | | | | / | / | | | | | | | / | / | | |
| | テトラクロロエチレン | mg/L | | | | / | / | | | | | | | / | / | | |
| | 1，3-ジクロロプロペン | mg/L | | | | / | / | | | | | | | / | / | | |
| | チウラム | mg/L | | | | / | / | | | | | | | / | / | | |
| | シマジン | mg/L | | | | / | / | | | | | | | / | / | | |
| | チオベンカルブ | mg/L | | | | / | / | | | | | | | / | / | | |
| | ベンゼン | mg/L | | | | / | / | | | | | | | / | / | | |
| | セレン | mg/L | | | | / | / | | | | | | | / | / | | |
| | 硝酸性窒素及び亜硝酸性窒素 | mg/L | | | | / | / | | | | | | | / | / | | |
| | ふっ素 | mg/L | | | | / | / | | | | | | | / | / | | |
| | ほう素 | mg/L | | | | / | / | | | | | | | / | / | | |
| | 1，4-ジオキサン | mg/L | | | | / | / | | | | | | | / | / | | |
| 特殊項目 | フェノール類 | mg/L | | | | / | / | | | | | | | / | / | | |
| | 銅 | mg/L | | | | / | / | | | | | | | / | / | | |
| | 亜鉛 | mg/L | | | | / | / | | | | | | | / | / | | |
| | 鉄_溶解性 | mg/L | | | | / | / | | | | | | | / | / | | |
| | マンガン_溶解性 | mg/L | | | | / | / | | | | | | | / | / | | |
| | クロム | mg/L | | | | / | / | | | | | | | / | / | | |
| その他の項目 | 塩素イオン | mg/L | 11.3 | 9.0 | 15.0 | / 4 | / 4 | 10.5 | 11.0 | | 13.8 | 11.0 | 20.0 | / 4 | / 4 | 12.0 | 12.0 |

# 公 共 用 水 域 水 質 測 定 結 果 総 括 表　（河川）　2013年度

| 水域名・地点名・地点統一番号 | 弘田川 | 朝比奈橋 | 019-70 | 弘田川 | 弘田川、中谷川合流点 | 019-75 |
|---|---|---|---|---|---|---|
| 地区・水・地点分類 | 地区ｺｰﾄﾞ 3 | 水ｺｰﾄﾞ R | 地点分類 3 | 地区ｺｰﾄﾞ 3 | 水ｺｰﾄﾞ R | 地点分類 3 |
| 類型・達成期間 | 類型 A | 達成期間 イ | | 類型 A | 達成期間 イ | |
| 事業主体ｺｰﾄﾞ・名・分析機関ｺｰﾄﾞ・名 | 904 善通寺市 | 972 民間検査機関 | | 904 善通寺市 | 972 民間検査機関 | |
| 調査区分・採水水深 | 調査区分 0 | 採水水深 0.0 m | | 調査区分 0 | 採水水深 0.0 m | |

| 測定項目 | | 単位 | 平均値 | 最小値 | 最大値 | m(k)/n | x/y | 中央値 | 75%値 | 平均値 | 最小値 | 最大値 | m(k)/n | x/y | 中央値 | 75%値 |
|---|---|---|---|---|---|---|---|---|---|---|---|---|---|---|---|---|
| 一般項目 | 流量 | $m^3/s$ | 0 | 0 | 0 | / 4 | / 4 | | | 0 | 0 | 0 | / 4 | / 4 | | |
| | 水温 | ℃ | 16.9 | 6.2 | 26.9 | / 4 | / 4 | | | 18.3 | 12.4 | 25.8 | / 4 | / 4 | | |
| | 透視度 | cm | 41.0 | 28.0 | ＞ 50.0 | / 4 | / 4 | | | ＞ 50.0 | ＞ 50.0 | ＞ 50.0 | / 4 | / 4 | | |
| 生活環境項目 | pH | － | 7.7 | 7.6 | 7.9 | 0 / 4 | 0 / 4 | 7.7 | 7.8 | 7.2 | 6.9 | 7.5 | 0 / 4 | 0 / 4 | 7.3 | 7.4 |
| | DO | mg/L | 9.0 | 6.3 | 11 | 1 / 4 | 1 / 4 | 9.3 | 7.5 | 10 | 6.1 | 14 | 1 / 4 | 1 / 4 | 10 | 9.5 |
| | BOD | mg/L | 2.3 | 1.0 | 3.9 | 2 / 4 | 2 / 4 | 2.2 | 2.3 | 1.3 | 1.1 | 1.6 | 0 / 4 | 0 / 4 | 1.2 | 1.3 |
| | COD | mg/L | 6.2 | 5.2 | 8.0 | / 4 | / 4 | 5.9 | 6.1 | 3.3 | 2.5 | 4.1 | / 4 | / 4 | 3.2 | 3.9 |
| | SS | mg/L | 8 | 2 | 13 | 0 / 4 | 0 / 4 | 8 | 10 | 6 | 5 | 8 | 0 / 4 | 0 / 4 | 6 | 6 |
| | 大腸菌群数 | MPN/100mL | 4.6×E+4 | 4.9×E+3 | 1.3×E+5 | 4 / 4 | 4 / 4 | 2.5×E+4 | 3.3×E+4 | 2.9×E+4 | 7.9×E+3 | 7.9×E+4 | 4 / 4 | 4 / 4 | 1.5×E+4 | 1.7×E+4 |
| | n-ヘキサン抽出物質_油分等 | mg/L | | | | / | / | | | | | | / | / | | |
| | 全窒素 | mg/L | | | | / | / | | | | | | / | / | | |
| | 全燐 | mg/L | | | | / | / | | | | | | / | / | | |
| | 全亜鉛 | mg/L | | | | / | / | | | | | | / | / | | |
| | ノニルフェノール | mg/L | | | | / | / | | | | | | / | / | | |
| | LAS | mg/L | | | | / | / | | | | | | / | / | | |
| 健康項目 | カドミウム | mg/L | | | | / | / | | | | | | / | / | | |
| | 全シアン | mg/L | | | | / | / | | | | | | / | / | | |
| | 鉛 | mg/L | | | | / | / | | | | | | / | / | | |
| | 六価クロム | mg/L | | | | / | / | | | | | | / | / | | |
| | 砒素 | mg/L | | | | / | / | | | | | | / | / | | |
| | 総水銀 | mg/L | | | | / | / | | | | | | / | / | | |
| | アルキル水銀 | mg/L | | | | / | / | | | | | | / | / | | |
| | PCB | mg/L | | | | / | / | | | | | | / | / | | |
| | ジクロロメタン | mg/L | | | | / | / | | | | | | / | / | | |
| | 四塩化炭素 | mg/L | | | | / | / | | | | | | / | / | | |
| | 1，2-ジクロロエタン | mg/L | | | | / | / | | | | | | / | / | | |
| | 1，1-ジクロロエチレン | mg/L | | | | / | / | | | | | | / | / | | |
| | シス-1，2-ジクロロエチレン | mg/L | | | | / | / | | | | | | / | / | | |
| | 1，1，1-トリクロロエタン | mg/L | | | | / | / | | | | | | / | / | | |
| | 1，1，2-トリクロロエタン | mg/L | | | | / | / | | | | | | / | / | | |
| | トリクロロエチレン | mg/L | | | | / | / | | | | | | / | / | | |
| | テトラクロロエチレン | mg/L | | | | / | / | | | | | | / | / | | |
| | 1，3-ジクロロプロペン | mg/L | | | | / | / | | | | | | / | / | | |
| | チウラム | mg/L | | | | / | / | | | | | | / | / | | |
| | シマジン | mg/L | | | | / | / | | | | | | / | / | | |
| | チオベンカルブ | mg/L | | | | / | / | | | | | | / | / | | |
| | ベンゼン | mg/L | | | | / | / | | | | | | / | / | | |
| | セレン | mg/L | | | | / | / | | | | | | / | / | | |
| | 硝酸性窒素及び亜硝酸性窒素 | mg/L | | | | / | / | | | | | | / | / | | |
| | ふっ素 | mg/L | | | | / | / | | | | | | / | / | | |
| | ほう素 | mg/L | | | | / | / | | | | | | / | / | | |
| | 1，4-ジオキサン | mg/L | | | | / | / | | | | | | / | / | | |
| 特殊項目 | フェノール類 | mg/L | | | | / | / | | | | | | / | / | | |
| | 銅 | mg/L | | | | / | / | | | | | | / | / | | |
| | 亜鉛 | mg/L | | | | / | / | | | | | | / | / | | |
| | 鉄_溶解性 | mg/L | | | | / | / | | | | | | / | / | | |
| | マンガン_溶解性 | mg/L | | | | / | / | | | | | | / | / | | |
| | クロム | mg/L | | | | / | / | | | | | | / | / | | |
| その他の項目 | 塩素イオン | mg/L | 13.5 | 10.0 | 19.0 | / 4 | / 4 | 12.5 | 13.0 | 16.8 | 10.0 | 20.0 | / 4 | / 4 | 18.5 | 19.0 |

# 公 共 用 水 域 水 質 測 定 結 果 総 括 表　（河川）　2013年度

| | | | | | | | | | | | | | | | | |
|---|---|---|---|---|---|---|---|---|---|---|---|---|---|---|---|---|
| 水域名・地点名・地点統一番号 | | | 弘田川 | | 山階橋 | | | 019-80 | | 青海川支流 | | 神谷川・片山井ぜき | | 111-05 | | |
| 地区・水・地点分類 | | | 地区ｺｰﾄﾞ 3 | | 水ｺｰﾄﾞ R | | | 地点分類 3 | | 地区ｺｰﾄﾞ 3 | | 水ｺｰﾄﾞ R | | 地点分類 3 | | |
| 類型・達成期間 | | | 類型 A | | | | 達成期間 イ | | | 類型 | | | 達成期間 | | | |
| 事業主体ｺｰﾄﾞ・名・分析機関ｺｰﾄﾞ・名 | | | 933 多度津町 | | | | 972 民間検査機関 | | | 903 坂出市 | | | 972 民間検査機関 | | | |
| 調査区分・採水水深 | | | 調査区分 0 | | 採水水深 | | 0.0 m | | | 調査区分 0 | | 採水水深 | 0.0 m | | | |
| 測定項目 | | 単位 | 平均値 | 最小値 | 最大値 | m(k)/n | x/y | 中央値 | 75%値 | 平均値 | 最小値 | 最大値 | m(k)/n | x/y | 中央値 | 75%値 |
| 一般項目 | 流量 | $m^3/s$ | | | | / | / | | | | | | / | / | | |
| | 水温 | ℃ | 18.5 | 5.0 | 31.0 | / 24 | / 24 | | | 17.5 | 7.5 | 29.5 | / 6 | / 6 | | |
| | 透視度 | cm | 37.5 | 5.0 | ＞ 50.0 | / 24 | / 24 | | | 36.0 | 14.0 | ＞ 50.0 | / 6 | / 6 | | |
| 生活環境項目 | pH | - | 7.8 | 7.1 | 9.1 | 2 / 24 | 2 / 24 | 7.7 | 8.1 | 7.4 | 7.2 | 7.5 | / 6 | / 6 | 7.5 | 7.5 |
| | DO | mg/L | 9.9 | 6.5 | 13 | 4 / 24 | 4 / 24 | 9.8 | 8.4 | 8.2 | 5.9 | 11 | / 6 | / 6 | 8.4 | 6.0 |
| | BOD | mg/L | 3.0 | 1.1 | 11 | 16 / 24 | 16 / 24 | 2.8 | 3.8 | 5.1 | 1.9 | 8.4 | / 6 | / 6 | 5.0 | 7.2 |
| | COD | mg/L | 8.0 | 4.9 | 21 | / 24 | / 24 | 6.8 | 8.8 | 7.8 | 4.5 | 10 | / 6 | / 6 | 8.1 | 9.4 |
| | SS | mg/L | 15 | 1 | 130 | 4 / 24 | 4 / 24 | 6 | 14 | 17 | 9 | 33 | / 6 | / 6 | 15 | 23 |
| | 大腸菌群数 | MPN/100mL | 5.6×E+4 | 3.5×E+3 | 2.4×E+5 | 12 / 12 | 12 / 12 | 3.9×E+4 | 5.4×E+4 | 1.1×E+4 | 1.1×E+3 | 3.5×E+4 | / 6 | / 6 | 4.9×E+3 | 1.7×E+4 |
| | n-ヘキサン抽出物質_油分等 | mg/L | | | | / | / | | | | | | / | / | | |
| | 全窒素 | mg/L | 2.3 | 1.5 | 3.2 | / 12 | / 12 | 2.3 | 2.5 | | | | / | / | | |
| | 全燐 | mg/L | 0.29 | 0.15 | 0.52 | / 12 | / 12 | 0.26 | 0.37 | | | | / | / | | |
| | 全亜鉛 | mg/L | | | | / | / | | | | | | / | / | | |
| | ノニルフェノール | mg/L | | | | / | / | | | | | | / | / | | |
| | LAS | mg/L | | | | / | / | | | | | | / | / | | |
| 健康項目 | カドミウム | mg/L | | | | / | / | | | | | | / | / | | |
| | 全シアン | mg/L | | | | / | / | | | | | | / | / | | |
| | 鉛 | mg/L | | | | / | / | | | | | | / | / | | |
| | 六価クロム | mg/L | | | | / | / | | | | | | / | / | | |
| | 砒素 | mg/L | | | | / | / | | | | | | / | / | | |
| | 総水銀 | mg/L | | | | / | / | | | | | | / | / | | |
| | アルキル水銀 | mg/L | | | | / | / | | | | | | / | / | | |
| | PCB | mg/L | | | | / | / | | | | | | / | / | | |
| | ジクロロメタン | mg/L | | | | / | / | | | | | | / | / | | |
| | 四塩化炭素 | mg/L | | | | / | / | | | | | | / | / | | |
| | 1，2-ジクロロエタン | mg/L | | | | / | / | | | | | | / | / | | |
| | 1，1-ジクロロエチレン | mg/L | | | | / | / | | | | | | / | / | | |
| | シス-1，2-ジクロロエチレン | mg/L | | | | / | / | | | | | | / | / | | |
| | 1，1，1-トリクロロエタン | mg/L | | | | / | / | | | | | | / | / | | |
| | 1，1，2-トリクロロエタン | mg/L | | | | / | / | | | | | | / | / | | |
| | トリクロロエチレン | mg/L | | | | / | / | | | | | | / | / | | |
| | テトラクロロエチレン | mg/L | | | | / | / | | | | | | / | / | | |
| | 1，3-ジクロロプロペン | mg/L | | | | / | / | | | | | | / | / | | |
| | チウラム | mg/L | | | | / | / | | | | | | / | / | | |
| | シマジン | mg/L | | | | / | / | | | | | | / | / | | |
| | チオベンカルブ | mg/L | | | | / | / | | | | | | / | / | | |
| | ベンゼン | mg/L | | | | / | / | | | | | | / | / | | |
| | セレン | mg/L | | | | / | / | | | | | | / | / | | |
| | 硝酸性窒素及び亜硝酸性窒素 | mg/L | | | | / | / | | | | | | / | / | | |
| | ふっ素 | mg/L | | | | / | / | | | | | | / | / | | |
| | ほう素 | mg/L | | | | / | / | | | | | | / | / | | |
| | 1，4-ジオキサン | mg/L | | | | / | / | | | | | | / | / | | |
| 特殊項目 | フェノール類 | mg/L | | | | / | / | | | | | | / | / | | |
| | 銅 | mg/L | | | | / | / | | | | | | / | / | | |
| | 亜鉛 | mg/L | | | | / | / | | | | | | / | / | | |
| | 鉄_溶解性 | mg/L | | | | / | / | | | | | | / | / | | |
| | マンガン_溶解性 | mg/L | | | | / | / | | | | | | / | / | | |
| | クロム | mg/L | | | | / | / | | | | | | / | / | | |
| その他の項目 | 塩素イオン | mg/L | 16.0 | 1.8 | 34.0 | / 24 | / 24 | 15.5 | 21.0 | 15.7 | 10.0 | 22.0 | / 6 | / 6 | 14.0 | 21.0 |

# 公 共 用 水 域 水 質 測 定 結 果 総 括 表　（河川）　2013年度

| | | | | | | | | | | | | | | | | |
|---|---|---|---|---|---|---|---|---|---|---|---|---|---|---|---|---|
| 水域名・地点名・地点統一番号 | | | 綾川支流 | | 飴屋川・国道377号 | | | 112-05 | | 綾川支流 | | 尺屋川・綾歌町水道取水口 | | | 112-10 | |
| 地区・水・地点分類 | | | 地区ｺｰﾄﾞ 3 | | 水ｺｰﾄﾞ R | | | 地点分類 3 | | 地区ｺｰﾄﾞ 3 | | 水ｺｰﾄﾞ R | | | 地点分類 3 | |
| 類型・達成期間 | | | 類型 | | | 達成期間 | | | | 類型 | | | 達成期間 | | | |
| 事業主体ｺｰﾄﾞ・名・分析機関ｺｰﾄﾞ・名 | | | 947 綾川町 | | | 972 民間検査機関 | | | | 947 綾川町 | | | 972 民間検査機関 | | | |
| 調査区分・採水水深 | | | 調査区分 0 | | 採水水深 0.0 m | | | | | 調査区分 0 | | 採水水深 0.0 m | | | | |
| 測定項目 | | 単位 | 平均値 | 最小値 | 最大値 | m(k)/n | x/y | 中央値 | 75%値 | 平均値 | 最小値 | 最大値 | m(k)/n | x/y | 中央値 | 75%値 |
| 一般項目 | 流量 | $m^3/s$ | 0.021 | 0.0020 | 0.059 | / 6 | / 6 | | | 0.033 | 0.0030 | 0.098 | / 6 | / 6 | | |
| | 水温 | ℃ | 16.8 | 8.6 | 27.5 | / 6 | / 6 | | | 17.0 | 7.2 | 29.7 | / 6 | / 6 | | |
| | 透視度 | cm | | | | / | / | | | | | | / | / | | |
| 生活環境項目 | pH | - | 8.2 | 7.4 | 9.9 | / 6 | / 6 | 8.0 | 8.2 | 8.6 | 7.7 | 9.6 | / 6 | / 6 | 8.7 | 9.1 |
| | DO | mg/L | 11 | 8.3 | 13 | / 6 | / 6 | 12 | 9.5 | 13 | 9.9 | 17 | / 6 | / 6 | 14 | 11 |
| | BOD | mg/L | 1.5 | 1.0 | 2.4 | / 6 | / 6 | 1.4 | 1.5 | 3.2 | 1.3 | 4.4 | / 6 | / 6 | 3.3 | 4.3 |
| | COD | mg/L | 5.1 | 2.9 | 8.1 | / 6 | / 6 | 4.3 | 7.2 | 7.5 | 2.5 | 11 | / 6 | / 6 | 7.5 | 10 |
| | SS | mg/L | 16 | 1 | 78 | / 6 | / 6 | 3 | 6 | 5 | 3 | 8 | / 6 | / 6 | 4 | 7 |
| | 大腸菌群数 | MPN/100mL | 2.4×E+4 | 1.3×E+3 | 7.9×E+4 | / 6 | / 6 | 6.3×E+3 | 4.9×E+4 | 4.1×E+4 | 7.0×E+3 | 9.4×E+4 | / 6 | / 6 | 2.8×E+4 | 7.9×E+4 |
| | n-ヘキサン抽出物質_油分等 | mg/L | | | | / | / | | | | | | / | / | | |
| | 全窒素 | mg/L | 1.2 | 0.86 | 1.9 | / 6 | / 6 | 1.2 | 1.4 | 2.0 | 0.65 | 2.8 | / 6 | / 6 | 2.2 | 2.6 |
| | 全燐 | mg/L | 0.11 | 0.050 | 0.19 | / 6 | / 6 | 0.10 | 0.16 | 0.24 | 0.092 | 0.39 | / 6 | / 6 | 0.21 | 0.38 |
| | 全亜鉛 | mg/L | | | | / | / | | | | | | / | / | | |
| | ノニルフェノール | mg/L | | | | / | / | | | | | | / | / | | |
| | LAS | mg/L | | | | / | / | | | | | | / | / | | |
| 健康項目 | カドミウム | mg/L | | | | / | / | | | | | | / | / | | |
| | 全シアン | mg/L | | | | / | / | | | | | | / | / | | |
| | 鉛 | mg/L | | | | / | / | | | | | | / | / | | |
| | 六価クロム | mg/L | | | | / | / | | | | | | / | / | | |
| | 砒素 | mg/L | | | | / | / | | | | | | / | / | | |
| | 総水銀 | mg/L | | | | / | / | | | | | | / | / | | |
| | アルキル水銀 | mg/L | | | | / | / | | | | | | / | / | | |
| | PCB | mg/L | | | | / | / | | | | | | / | / | | |
| | ジクロロメタン | mg/L | | | | / | / | | | | | | / | / | | |
| | 四塩化炭素 | mg/L | | | | / | / | | | | | | / | / | | |
| | 1，2-ジクロロエタン | mg/L | | | | / | / | | | | | | / | / | | |
| | 1，1-ジクロロエチレン | mg/L | | | | / | / | | | | | | / | / | | |
| | シス-1，2-ジクロロエチレン | mg/L | | | | / | / | | | | | | / | / | | |
| | 1，1，1-トリクロロエタン | mg/L | | | | / | / | | | | | | / | / | | |
| | 1，1，2-トリクロロエタン | mg/L | | | | / | / | | | | | | / | / | | |
| | トリクロロエチレン | mg/L | | | | / | / | | | | | | / | / | | |
| | テトラクロロエチレン | mg/L | | | | / | / | | | | | | / | / | | |
| | 1，3-ジクロロプロペン | mg/L | | | | / | / | | | | | | / | / | | |
| | チウラム | mg/L | | | | / | / | | | | | | / | / | | |
| | シマジン | mg/L | | | | / | / | | | | | | / | / | | |
| | チオベンカルブ | mg/L | | | | / | / | | | | | | / | / | | |
| | ベンゼン | mg/L | | | | / | / | | | | | | / | / | | |
| | セレン | mg/L | | | | / | / | | | | | | / | / | | |
| | 硝酸性窒素及び亜硝酸性窒素 | mg/L | | | | / | / | | | | | | / | / | | |
| | ふっ素 | mg/L | | | | / | / | | | | | | / | / | | |
| | ほう素 | mg/L | | | | / | / | | | | | | / | / | | |
| | 1，4-ジオキサン | mg/L | | | | / | / | | | | | | / | / | | |
| 特殊項目 | フェノール類 | mg/L | | | | / | / | | | | | | / | / | | |
| | 銅 | mg/L | | | | / | / | | | | | | / | / | | |
| | 亜鉛 | mg/L | | | | / | / | | | | | | / | / | | |
| | 鉄_溶解性 | mg/L | | | | / | / | | | | | | / | / | | |
| | マンガン_溶解性 | mg/L | | | | / | / | | | | | | / | / | | |
| | クロム | mg/L | | | | / | / | | | | | | / | / | | |
| その他の項目 | 塩素イオン | mg/L | 13.8 | 7.7 | 19.0 | / 6 | / 6 | 13.5 | 19.0 | 18.5 | 11.0 | 27.0 | / 6 | / 6 | 17.5 | 27.0 |

# 公 共 用 水 域 水 質 測 定 結 果 総 括 表　（河川）　2013年度

| | | | | | | | | | | | | | | | | |
|---|---|---|---|---|---|---|---|---|---|---|---|---|---|---|---|---|
| 水域名・地点名・地点統一番号 | | | 綾川支流 | | 溝川・綾川分岐点 | | | 112-15 | | 綾川支流 | | 富川・陶大橋上流 | | | 112-20 | |
| 地区・水・地点分類 | | | 地区ｺｰﾄﾞ 3 | | 水ｺｰﾄﾞ R | | | 地点分類 3 | | 地区ｺｰﾄﾞ 3 | | 水ｺｰﾄﾞ R | | | 地点分類 3 | |
| 類型・達成期間 | | | 類型 | | | 達成期間 | | | | 類型 | | | 達成期間 | | | |
| 事業主体ｺｰﾄﾞ・名・分析機関ｺｰﾄﾞ・名 | | | 947 綾川町 | | | 972 民間検査機関 | | | | 947 綾川町 | | | 972 民間検査機関 | | | |
| 調査区分・採水水深 | | | 調査区分 0 | | 採水水深 0.0 m | | | | | 調査区分 0 | | 採水水深 0.0 m | | | | |
| 測定項目 | | 単位 | 平均値 | 最小値 | 最大値 | m(k)/n | x/y | 中央値 | 75%値 | 平均値 | 最小値 | 最大値 | m(k)/n | x/y | 中央値 | 75%値 |
| 一般項目 | 流量 | $m^3/s$ | 0.021 | 0.0050 | 0.057 | / 6 | / 6 | | | 0.28 | 0 | 0.66 | / 6 | / 6 | | |
| | 水温 | ℃ | 17.3 | 8.5 | 30.4 | / 6 | / 6 | | | 15.7 | 6.8 | 27.8 | / 6 | / 6 | | |
| | 透視度 | cm | | | | / | / | | | | | | / | / | | |
| 生活環境項目 | pH | - | 8.2 | 7.5 | 9.4 | / 6 | / 6 | 8.1 | 8.6 | 7.8 | 7.3 | 8.8 | / 6 | / 6 | 7.7 | 7.9 |
| | DO | mg/L | 13 | 9.4 | 15 | / 6 | / 6 | 13 | 12 | 9.4 | 6.5 | 14 | / 6 | / 6 | 8.0 | 7.7 |
| | BOD | mg/L | 4.1 | 2.7 | 5.5 | / 6 | / 6 | 4.1 | 4.6 | 2.5 | 1.0 | 6.1 | / 6 | / 6 | 1.9 | 2.7 |
| | COD | mg/L | 9.0 | 6.3 | 12 | / 6 | / 6 | 8.9 | 10 | 6.6 | 4.6 | 9.7 | / 6 | / 6 | 6.6 | 7.4 |
| | SS | mg/L | 7 | 1 | 10 | / 6 | / 6 | 8 | 9 | 8 | 1 | 13 | / 6 | / 6 | 10 | 11 |
| | 大腸菌群数 | MPN/100mL | 7.2×E+4 | 7.9×E+3 | 3.3×E+5 | / 6 | / 6 | 2.5×E+4 | 3.3×E+4 | 7.8×E+3 | 1.7×E+3 | 1.7×E+4 | / 6 | / 6 | 6.0×E+3 | 1.4×E+4 |
| | n-ヘキサン抽出物質_油分等 | mg/L | | | | / | / | | | | | | / | / | | |
| | 全窒素 | mg/L | 3.0 | 1.6 | 4.8 | / 6 | / 6 | 2.7 | 3.8 | 1.4 | 0.74 | 2.2 | / 6 | / 6 | 1.4 | 2.0 |
| | 全燐 | mg/L | 0.41 | 0.18 | 0.61 | / 6 | / 6 | 0.43 | 0.57 | 0.12 | 0.051 | 0.19 | / 6 | / 6 | 0.12 | 0.18 |
| | 全亜鉛 | mg/L | | | | / | / | | | | | | / | / | | |
| | ノニルフェノール | mg/L | | | | / | / | | | | | | / | / | | |
| | LAS | mg/L | | | | / | / | | | | | | / | / | | |
| 健康項目 | カドミウム | mg/L | | | | / | / | | | | | | / | / | | |
| | 全シアン | mg/L | | | | / | / | | | | | | / | / | | |
| | 鉛 | mg/L | | | | / | / | | | | | | / | / | | |
| | 六価クロム | mg/L | | | | / | / | | | | | | / | / | | |
| | 砒素 | mg/L | | | | / | / | | | | | | / | / | | |
| | 総水銀 | mg/L | | | | / | / | | | | | | / | / | | |
| | アルキル水銀 | mg/L | | | | / | / | | | | | | / | / | | |
| | PCB | mg/L | | | | / | / | | | | | | / | / | | |
| | ジクロロメタン | mg/L | | | | / | / | | | | | | / | / | | |
| | 四塩化炭素 | mg/L | | | | / | / | | | | | | / | / | | |
| | 1，2-ジクロロエタン | mg/L | | | | / | / | | | | | | / | / | | |
| | 1，1-ジクロロエチレン | mg/L | | | | / | / | | | | | | / | / | | |
| | シス-1，2-ジクロロエチレン | mg/L | | | | / | / | | | | | | / | / | | |
| | 1，1，1-トリクロロエタン | mg/L | | | | / | / | | | | | | / | / | | |
| | 1，1，2-トリクロロエタン | mg/L | | | | / | / | | | | | | / | / | | |
| | トリクロロエチレン | mg/L | | | | / | / | | | | | | / | / | | |
| | テトラクロロエチレン | mg/L | | | | / | / | | | | | | / | / | | |
| | 1，3-ジクロロプロペン | mg/L | | | | / | / | | | | | | / | / | | |
| | チウラム | mg/L | | | | / | / | | | | | | / | / | | |
| | シマジン | mg/L | | | | / | / | | | | | | / | / | | |
| | チオベンカルブ | mg/L | | | | / | / | | | | | | / | / | | |
| | ベンゼン | mg/L | | | | / | / | | | | | | / | / | | |
| | セレン | mg/L | | | | / | / | | | | | | / | / | | |
| | 硝酸性窒素及び亜硝酸性窒素 | mg/L | | | | / | / | | | | | | / | / | | |
| | ふっ素 | mg/L | | | | / | / | | | | | | / | / | | |
| | ほう素 | mg/L | | | | / | / | | | | | | / | / | | |
| | 1，4-ジオキサン | mg/L | | | | / | / | | | | | | / | / | | |
| 特殊項目 | フェノール類 | mg/L | | | | / | / | | | | | | / | / | | |
| | 銅 | mg/L | | | | / | / | | | | | | / | / | | |
| | 亜鉛 | mg/L | | | | / | / | | | | | | / | / | | |
| | 鉄_溶解性 | mg/L | | | | / | / | | | | | | / | / | | |
| | マンガン_溶解性 | mg/L | | | | / | / | | | | | | / | / | | |
| | クロム | mg/L | | | | / | / | | | | | | / | / | | |
| その他の項目 | 塩素イオン | mg/L | 22.8 | 12.0 | 32.0 | / 6 | / 6 | 23.5 | 28.0 | 16.9 | 9.3 | 25.0 | / 6 | / 6 | 16.5 | 20.0 |

# 公 共 用 水 域 水 質 測 定 結 果 総 括 表　（河川）　2013年度

| | | | | | | | | | | | | | | | | |
|---|---|---|---|---|---|---|---|---|---|---|---|---|---|---|---|---|
| 水域名・地点名・地点統一番号 | | | 綾川支流 | | 御寺川・陶長楽寺前 | | | 112-25 | | 綾川支流 | | 四手川・綾川合流点前 | | | 112-30 | |
| 地区・水・地点分類 | | | 地区ｺｰﾄﾞ 3 | | 水ｺｰﾄﾞ R | | | 地点分類 3 | | 地区ｺｰﾄﾞ 3 | | 水ｺｰﾄﾞ R | | | 地点分類 3 | |
| 類型・達成期間 | | | 類型 | | | 達成期間 | | | | 類型 | | | 達成期間 | | | |
| 事業主体ｺｰﾄﾞ・名・分析機関ｺｰﾄﾞ・名 | | | 947 綾川町 | | | 972 民間検査機関 | | | | 903 坂出市 | | | 972 民間検査機関 | | | |
| 調査区分・採水水深 | | | 調査区分 0 | | 採水水深 0.0 m | | | | | 調査区分 0 | | 採水水深 0.0 m | | | | |
| 測定項目 | | 単位 | 平均値 | 最小値 | 最大値 | m(k)/n | x/y | 中央値 | 75%値 | 平均値 | 最小値 | 最大値 | m(k)/n | x/y | 中央値 | 75%値 |
| 一般項目 | 流量 | $m^3/s$ | 0.025 | 0 | 0.067 | / 6 | / 6 | | | | | | / | / | | |
| | 水温 | ℃ | 15.7 | 7.5 | 29.0 | / 6 | / 6 | | | 18.0 | 8.0 | 28.0 | / 6 | / 6 | | |
| | 透視度 | cm | | | | / | / | | | 45.3 | 28.0 | > 50.0 | / 6 | / 6 | | |
| 生活環境項目 | pH | - | 7.3 | 7.2 | 7.4 | / 6 | / 6 | 7.3 | 7.3 | 7.6 | 7.0 | 7.9 | / 6 | / 6 | 7.7 | 7.8 |
| | DO | mg/L | 6.9 | 5.0 | 8.0 | / 6 | / 6 | 7.6 | 5.5 | 8.1 | 5.6 | 11 | / 6 | / 6 | 8.1 | 5.9 |
| | BOD | mg/L | 6.1 | 3.4 | 8.9 | / 6 | / 6 | 6.6 | 7.4 | 6.0 | 2.2 | 15 | / 6 | / 6 | 4.2 | 7.6 |
| | COD | mg/L | 13 | 9.1 | 17 | / 6 | / 6 | 13 | 15 | 8.4 | 5.4 | 11 | / 6 | / 6 | 8.8 | 10 |
| | SS | mg/L | 7 | 4 | 9 | / 6 | / 6 | 7 | 8 | 8 | < 1 | 32 | / 6 | / 6 | 3 | 6 |
| | 大腸菌群数 | MPN/100mL | 1.8×E+5 | 3.3×E+4 | 7.9×E+5 | / 6 | / 6 | 6.3×E+4 | 7.9×E+4 | 1.0×E+4 | 2.2×E+2 | 3.5×E+4 | / 6 | / 6 | 2.3×E+3 | 2.2×E+4 |
| | n-ヘキサン抽出物質_油分等 | mg/L | | | | / | / | | | | | | / | / | | |
| | 全窒素 | mg/L | 3.7 | 1.9 | 6.0 | / 6 | / 6 | 3.9 | 3.9 | | | | / | / | | |
| | 全燐 | mg/L | 0.82 | 0.31 | 2.1 | / 6 | / 6 | 0.50 | 1.2 | | | | / | / | | |
| | 全亜鉛 | mg/L | | | | / | / | | | | | | / | / | | |
| | ノニルフェノール | mg/L | | | | / | / | | | | | | / | / | | |
| | LAS | mg/L | | | | / | / | | | | | | / | / | | |
| 健康項目 | カドミウム | mg/L | | | | / | / | | | | | | / | / | | |
| | 全シアン | mg/L | | | | / | / | | | | | | / | / | | |
| | 鉛 | mg/L | | | | / | / | | | | | | / | / | | |
| | 六価クロム | mg/L | | | | / | / | | | | | | / | / | | |
| | 砒素 | mg/L | | | | / | / | | | | | | / | / | | |
| | 総水銀 | mg/L | | | | / | / | | | | | | / | / | | |
| | アルキル水銀 | mg/L | | | | / | / | | | | | | / | / | | |
| | PCB | mg/L | | | | / | / | | | | | | / | / | | |
| | ジクロロメタン | mg/L | | | | / | / | | | | | | / | / | | |
| | 四塩化炭素 | mg/L | | | | / | / | | | | | | / | / | | |
| | 1，2-ジクロロエタン | mg/L | | | | / | / | | | | | | / | / | | |
| | 1，1-ジクロロエチレン | mg/L | | | | / | / | | | | | | / | / | | |
| | シス-1，2-ジクロロエチレン | mg/L | | | | / | / | | | | | | / | / | | |
| | 1，1，1-トリクロロエタン | mg/L | | | | / | / | | | | | | / | / | | |
| | 1，1，2-トリクロロエタン | mg/L | | | | / | / | | | | | | / | / | | |
| | トリクロロエチレン | mg/L | | | | / | / | | | | | | / | / | | |
| | テトラクロロエチレン | mg/L | | | | / | / | | | | | | / | / | | |
| | 1，3-ジクロロプロペン | mg/L | | | | / | / | | | | | | / | / | | |
| | チウラム | mg/L | | | | / | / | | | | | | / | / | | |
| | シマジン | mg/L | | | | / | / | | | | | | / | / | | |
| | チオベンカルブ | mg/L | | | | / | / | | | | | | / | / | | |
| | ベンゼン | mg/L | | | | / | / | | | | | | / | / | | |
| | セレン | mg/L | | | | / | / | | | | | | / | / | | |
| | 硝酸性窒素及び亜硝酸性窒素 | mg/L | | | | / | / | | | | | | / | / | | |
| | ふっ素 | mg/L | | | | / | / | | | | | | / | / | | |
| | ほう素 | mg/L | | | | / | / | | | | | | / | / | | |
| | 1，4-ジオキサン | mg/L | | | | / | / | | | | | | / | / | | |
| 特殊項目 | フェノール類 | mg/L | | | | / | / | | | | | | / | / | | |
| | 銅 | mg/L | | | | / | / | | | | | | / | / | | |
| | 亜鉛 | mg/L | | | | / | / | | | | | | / | / | | |
| | 鉄_溶解性 | mg/L | | | | / | / | | | | | | / | / | | |
| | マンガン_溶解性 | mg/L | | | | / | / | | | | | | / | / | | |
| | クロム | mg/L | | | | / | / | | | | | | / | / | | |
| その他の項目 | 塩素イオン | mg/L | 28.8 | 14.0 | 43.0 | / 6 | / 6 | 28.5 | 37.0 | 97.8 | 28.0 | 230 | / 6 | / 6 | 89.5 | 110 |

# 公 共 用 水 域 水 質 測 定 結 果 総 括 表　（河川）　2013年度

| | | | | | | | | | | | | | | | | |
|---|---|---|---|---|---|---|---|---|---|---|---|---|---|---|---|---|
| 水域名・地点名・地点統一番号 | | | 綾川支流 | | 新宮川・若山橋 | | 112-35 | | | 綾川支流 | | 田万川・田万川、貞重川合流点 | | 112-42 | | |
| 地区・水・地点分類 | | | 地区ｺｰﾄﾞ 3 | | 水ｺｰﾄﾞ R | | 地点分類 3 | | | 地区ｺｰﾄﾞ 3 | | 水ｺｰﾄﾞ R | | 地点分類 3 | | |
| 類型・達成期間 | | | 類型 | | | 達成期間 | | | | 類型 | | | 達成期間 | | | |
| 事業主体ｺｰﾄﾞ・名・分析機関ｺｰﾄﾞ・名 | | | 903 坂出市 | | | 972 民間検査機関 | | | | 947 綾川町 | | | 972 民間検査機関 | | | |
| 調査区分・採水水深 | | | 調査区分 0 | | 採水水深 | 0.0 m | | | | 調査区分 0 | | 採水水深 | 0.0 m | | | |
| 測定項目 | | 単位 | 平均値 | 最小値 | 最大値 | m(k)/n | x/y | 中央値 | 75%値 | 平均値 | 最小値 | 最大値 | m(k)/n | x/y | 中央値 | 75%値 |
| 一般項目 | 流量 | $m^3/s$ | | | | / | / | | | 0.17 | 0.0080 | 0.66 | / 6 | / 6 | | |
| | 水温 | ℃ | 17.7 | 7.5 | 29.0 | / 6 | / 6 | | | 15.9 | 7.2 | 30.7 | / 6 | / 6 | | |
| | 透視度 | cm | 46.7 | 39.0 | ＞ 50.0 | / 6 | / 6 | | | | | | / | / | | |
| 生活環境項目 | pH | - | 7.4 | 7.0 | 7.6 | / 6 | / 6 | 7.4 | 7.5 | 8.0 | 7.6 | 8.2 | / 6 | / 6 | 8.0 | 8.1 |
| | DO | mg/L | 8.2 | 6.9 | 10 | / 6 | / 6 | 8.1 | 7.6 | 9.5 | 6.7 | 12 | / 6 | / 6 | 9.7 | 7.0 |
| | BOD | mg/L | 11 | 3.1 | 22 | / 6 | / 6 | 9.9 | 16 | 1.1 | 1.0 | 1.2 | / 6 | / 6 | 1.0 | 1.1 |
| | COD | mg/L | 12 | 9.0 | 14 | / 6 | / 6 | 12 | 14 | 3.8 | 2.2 | 4.7 | / 6 | / 6 | 4.2 | 4.3 |
| | SS | mg/L | 5 | 2 | 11 | / 6 | / 6 | 5 | 7 | 4 | 1 | 14 | / 6 | / 6 | 3 | 3 |
| | 大腸菌群数 | MPN/100mL | 2.2×E+4 | 7.9×E+2 | 5.4×E+4 | / 6 | / 6 | 1.0×E+4 | 5.4×E+4 | 1.6×E+4 | 7.0×E+2 | 4.9×E+4 | / 6 | / 6 | 6.4×E+3 | 3.3×E+4 |
| | n-ヘキサン抽出物質_油分等 | mg/L | | | | / | / | | | | | | / | / | | |
| | 全窒素 | mg/L | | | | / | / | | | 0.73 | 0.59 | 0.90 | / 6 | / 6 | 0.69 | 0.85 |
| | 全燐 | mg/L | | | | / | / | | | 0.066 | 0.018 | 0.11 | / 6 | / 6 | 0.070 | 0.11 |
| | 全亜鉛 | mg/L | | | | / | / | | | | | | / | / | | |
| | ノニルフェノール | mg/L | | | | / | / | | | | | | / | / | | |
| | LAS | mg/L | | | | / | / | | | | | | / | / | | |
| 健康項目 | カドミウム | mg/L | | | | / | / | | | | | | / | / | | |
| | 全シアン | mg/L | | | | / | / | | | | | | / | / | | |
| | 鉛 | mg/L | | | | / | / | | | | | | / | / | | |
| | 六価クロム | mg/L | | | | / | / | | | | | | / | / | | |
| | 砒素 | mg/L | | | | / | / | | | | | | / | / | | |
| | 総水銀 | mg/L | | | | / | / | | | | | | / | / | | |
| | アルキル水銀 | mg/L | | | | / | / | | | | | | / | / | | |
| | PCB | mg/L | | | | / | / | | | | | | / | / | | |
| | ジクロロメタン | mg/L | | | | / | / | | | | | | / | / | | |
| | 四塩化炭素 | mg/L | | | | / | / | | | | | | / | / | | |
| | 1，2-ジクロロエタン | mg/L | | | | / | / | | | | | | / | / | | |
| | 1，1-ジクロロエチレン | mg/L | | | | / | / | | | | | | / | / | | |
| | シス-1，2-ジクロロエチレン | mg/L | | | | / | / | | | | | | / | / | | |
| | 1，1，1-トリクロロエタン | mg/L | | | | / | / | | | | | | / | / | | |
| | 1，1，2-トリクロロエタン | mg/L | | | | / | / | | | | | | / | / | | |
| | トリクロロエチレン | mg/L | | | | / | / | | | | | | / | / | | |
| | テトラクロロエチレン | mg/L | | | | / | / | | | | | | / | / | | |
| | 1，3-ジクロロプロペン | mg/L | | | | / | / | | | | | | / | / | | |
| | チウラム | mg/L | | | | / | / | | | | | | / | / | | |
| | シマジン | mg/L | | | | / | / | | | | | | / | / | | |
| | チオベンカルブ | mg/L | | | | / | / | | | | | | / | / | | |
| | ベンゼン | mg/L | | | | / | / | | | | | | / | / | | |
| | セレン | mg/L | | | | / | / | | | | | | / | / | | |
| | 硝酸性窒素及び亜硝酸性窒素 | mg/L | | | | / | / | | | | | | / | / | | |
| | ふっ素 | mg/L | | | | / | / | | | | | | / | / | | |
| | ほう素 | mg/L | | | | / | / | | | | | | / | / | | |
| | 1，4-ジオキサン | mg/L | | | | / | / | | | | | | / | / | | |
| 特殊項目 | フェノール類 | mg/L | | | | / | / | | | | | | / | / | | |
| | 銅 | mg/L | | | | / | / | | | | | | / | / | | |
| | 亜鉛 | mg/L | | | | / | / | | | | | | / | / | | |
| | 鉄_溶解性 | mg/L | | | | / | / | | | | | | / | / | | |
| | マンガン_溶解性 | mg/L | | | | / | / | | | | | | / | / | | |
| | クロム | mg/L | | | | / | / | | | | | | / | / | | |
| その他の項目 | 塩素イオン | mg/L | 20.5 | 16.0 | 25.0 | / 6 | / 6 | 20.0 | 23.0 | 6.8 | 4.1 | 9.7 | / 6 | / 6 | 6.4 | 8.1 |

# 公 共 用 水 域 水 質 測 定 結 果 総 括 表　（河川）　2013年度

| | | | | | | | | | | | | | | | | |
|---|---|---|---|---|---|---|---|---|---|---|---|---|---|---|---|---|
| 水域名・地点名・地点統一番号 | | | 綾川支流 | | 竹本川・川北橋 | | | 112-51 | | | 綾川支流 | | 西長柄川・長柄ダム流入口 | | | 112-60 | |
| 地区・水・地点分類 | | | 地区ｺｰﾄﾞ 3 | | 水ｺｰﾄﾞ R | | | 地点分類 3 | | | 地区ｺｰﾄﾞ 3 | | 水ｺｰﾄﾞ R | | | 地点分類 3 | |
| 類型・達成期間 | | | 類型 | | | 達成期間 | | | | | 類型 | | | 達成期間 | | | |
| 事業主体ｺｰﾄﾞ・名・分析機関ｺｰﾄﾞ・名 | | | 947 綾川町 | | | 972 民間検査機関 | | | | | 947 綾川町 | | | 972 民間検査機関 | | | |
| 調査区分・採水水深 | | | 調査区分 0 | | 採水水深 | 0.0 m | | | | | 調査区分 0 | | 採水水深 | 0.0 m | | | |
| 測定項目 | | 単位 | 平均値 | 最小値 | 最大値 | m(k)/n | x/y | 中央値 | 75%値 | | 平均値 | 最小値 | 最大値 | m(k)/n | x/y | 中央値 | 75%値 |
| 一般項目 | 流量 | $m^3/s$ | 0.047 | 0 | 0.17 | / 6 | / 6 | | | | 0.058 | 0.0080 | 0.13 | / 6 | / 6 | | |
| | 水温 | ℃ | 16.4 | 7.6 | 30.5 | / 6 | / 6 | | | | 14.5 | 7.0 | 26.9 | / 6 | / 6 | | |
| | 透視度 | cm | | | | / | / | | | | | | | / | / | | |
| 生活環境項目 | pH | - | 8.1 | 7.4 | 8.6 | / 6 | / 6 | 8.3 | 8.5 | | 7.8 | 7.5 | 8.6 | / 6 | / 6 | 7.7 | 8.0 |
| | DO | mg/L | 11 | 6.3 | 13 | / 6 | / 6 | 12 | 9.0 | | 9.9 | 8.2 | 12 | / 6 | / 6 | 9.7 | 8.8 |
| | BOD | mg/L | 1.4 | 1.0 | 2.1 | / 6 | / 6 | 1.3 | 1.4 | | 1.4 | 1.0 | 3.4 | / 6 | / 6 | 1.1 | 1.1 |
| | COD | mg/L | 5.6 | 3.2 | 9.2 | / 6 | / 6 | 5.5 | 5.7 | | 3.1 | 2.2 | 4.2 | / 6 | / 6 | 3.2 | 3.6 |
| | SS | mg/L | 3 | 1 | 7 | / 6 | / 6 | 3 | 4 | | 3 | 1 | 5 | / 6 | / 6 | 2 | 3 |
| | 大腸菌群数 | MPN/100mL | 2.1×E+4 | 4.9×E+2 | 7.9×E+4 | / 6 | / 6 | 1.0×E+4 | 2.4×E+4 | | 1.5×E+4 | 7.9×E+2 | 4.6×E+4 | / 6 | / 6 | 6.2×E+3 | 3.3×E+4 |
| | n-ヘキサン抽出物質_油分等 | mg/L | | | | / | / | | | | | | | / | / | | |
| | 全窒素 | mg/L | 3.1 | 1.1 | 8.3 | / 6 | / 6 | 2.4 | 3.0 | | 3.8 | 1.2 | 6.1 | / 6 | / 6 | 4.1 | 5.1 |
| | 全燐 | mg/L | 0.12 | 0.057 | 0.25 | / 6 | / 6 | 0.11 | 0.14 | | 0.058 | 0.028 | 0.098 | / 6 | / 6 | 0.048 | 0.079 |
| | 全亜鉛 | mg/L | | | | / | / | | | | | | | / | / | | |
| | ノニルフェノール | mg/L | | | | / | / | | | | | | | / | / | | |
| | LAS | mg/L | | | | / | / | | | | | | | / | / | | |
| 健康項目 | カドミウム | mg/L | | | | / | / | | | | | | | / | / | | |
| | 全シアン | mg/L | | | | / | / | | | | | | | / | / | | |
| | 鉛 | mg/L | | | | / | / | | | | | | | / | / | | |
| | 六価クロム | mg/L | | | | / | / | | | | | | | / | / | | |
| | 砒素 | mg/L | | | | / | / | | | | | | | / | / | | |
| | 総水銀 | mg/L | | | | / | / | | | | | | | / | / | | |
| | アルキル水銀 | mg/L | | | | / | / | | | | | | | / | / | | |
| | PCB | mg/L | | | | / | / | | | | | | | / | / | | |
| | ジクロロメタン | mg/L | | | | / | / | | | | | | | / | / | | |
| | 四塩化炭素 | mg/L | | | | / | / | | | | | | | / | / | | |
| | 1，2-ジクロロエタン | mg/L | | | | / | / | | | | | | | / | / | | |
| | 1，1-ジクロロエチレン | mg/L | | | | / | / | | | | | | | / | / | | |
| | シス-1，2-ジクロロエチレン | mg/L | | | | / | / | | | | | | | / | / | | |
| | 1，1，1-トリクロロエタン | mg/L | | | | / | / | | | | | | | / | / | | |
| | 1，1，2-トリクロロエタン | mg/L | | | | / | / | | | | | | | / | / | | |
| | トリクロロエチレン | mg/L | | | | / | / | | | | | | | / | / | | |
| | テトラクロロエチレン | mg/L | | | | / | / | | | | | | | / | / | | |
| | 1，3-ジクロロプロペン | mg/L | | | | / | / | | | | | | | / | / | | |
| | チウラム | mg/L | | | | / | / | | | | | | | / | / | | |
| | シマジン | mg/L | | | | / | / | | | | | | | / | / | | |
| | チオベンカルブ | mg/L | | | | / | / | | | | | | | / | / | | |
| | ベンゼン | mg/L | | | | / | / | | | | | | | / | / | | |
| | セレン | mg/L | | | | / | / | | | | | | | / | / | | |
| | 硝酸性窒素及び亜硝酸性窒素 | mg/L | | | | / | / | | | | | | | / | / | | |
| | ふっ素 | mg/L | | | | / | / | | | | | | | / | / | | |
| | ほう素 | mg/L | | | | / | / | | | | | | | / | / | | |
| | 1，4-ジオキサン | mg/L | | | | / | / | | | | | | | / | / | | |
| 特殊項目 | フェノール類 | mg/L | | | | / | / | | | | | | | / | / | | |
| | 銅 | mg/L | | | | / | / | | | | | | | / | / | | |
| | 亜鉛 | mg/L | | | | / | / | | | | | | | / | / | | |
| | 鉄_溶解性 | mg/L | | | | / | / | | | | | | | / | / | | |
| | マンガン_溶解性 | mg/L | | | | / | / | | | | | | | / | / | | |
| | クロム | mg/L | | | | / | / | | | | | | | / | / | | |
| その他の項目 | 塩素イオン | mg/L | 32.3 | 13.0 | 100 | / 6 | / 6 | 19.5 | 25.0 | | 38.0 | 19.0 | 64.0 | / 6 | / 6 | 36.5 | 46.0 |

# 公 共 用 水 域 水 質 測 定 結 果 総 括 表　（河川）　2013年度

| | | | | | | | | | | | | | | | | |
|---|---|---|---|---|---|---|---|---|---|---|---|---|---|---|---|---|
| 水域名・地点名・地点統一番号 | | | 大東川上流支流 | | 城山川・大東川合流点前 | | 113-05 | | | 大東川上流支流 | | 東大東川・太郎橋 | | 113-10 | | |
| 地区・水・地点分類 | | | 地区ｺｰﾄﾞ 3 | | 水ｺｰﾄﾞ R | | 地点分類 3 | | | 地区ｺｰﾄﾞ 3 | | 水ｺｰﾄﾞ R | | 地点分類 3 | | |
| 類型・達成期間 | | | 類型 | | 達成期間 | | | | | 類型 | | 達成期間 | | | | |
| 事業主体ｺｰﾄﾞ・名・分析機関ｺｰﾄﾞ・名 | | | 903 坂出市 | | 972 民間検査機関 | | | | | 902 坂出市 | | 972 民間検査機関 | | | | |
| 調査区分・採水水深 | | | 調査区分 0 | | 採水水深 0.0 m | | | | | 調査区分 0 | | 採水水深 0.0 m | | | | |
| 測定項目 | | 単位 | 平均値 | 最小値 | 最大値 | m(k)/n | x/y | 中央値 | 75%値 | 平均値 | 最小値 | 最大値 | m(k)/n | x/y | 中央値 | 75%値 |
| 一般項目 | 流量 | $m^3/s$ | | | | / | / | | | 15 | 0.020 | 37 | / 11 | / 11 | | |
| | 水温 | ℃ | 17.5 | 8.0 | 27.0 | / 6 | / 6 | | | 18.9 | 6.0 | 30.5 | / 11 | / 11 | | |
| | 透視度 | cm | 44.8 | 30.0 | ＞ 50.0 | / 6 | / 6 | | | 43.5 | 29.0 | ＞ 50.0 | / 11 | / 11 | | |
| 生活環境項目 | pH | - | 7.7 | 7.4 | 7.9 | / 6 | / 6 | 7.7 | 7.8 | 7.6 | 7.4 | 8.0 | / 11 | / 11 | 7.6 | 7.7 |
| | DO | mg/L | 9.2 | 7.9 | 10 | / 6 | / 6 | 9.5 | 8.2 | 11 | 8.4 | 15 | / 11 | / 11 | 12 | 8.6 |
| | BOD | mg/L | 9.5 | 2.2 | 17 | / 6 | / 6 | 9.8 | 16 | 4.2 | 2.1 | 9.5 | / 11 | / 11 | 3.7 | 4.5 |
| | COD | mg/L | 9.1 | 7.0 | 15 | / 6 | / 6 | 7.8 | 10 | 8.6 | 3.6 | 18 | / 11 | / 11 | 8.7 | 10 |
| | SS | mg/L | 9 | 2 | 15 | / 6 | / 6 | 10 | 11 | 13 | 3 | 26 | / 11 | / 11 | 14 | 19 |
| | 大腸菌群数 | MPN/100mL | 1.3×E+4 | 7.9×E+2 | 3.5×E+4 | / 6 | / 6 | 4.9×E+3 | 2.8×E+4 | 1.1×E+5 | 3.3×E+3 | 2.4×E+5 | / 11 | / 11 | 9.2×E+4 | 2.4×E+5 |
| | n-ヘキサン抽出物質_油分等 | mg/L | | | | / | / | | | | | | / | / | | |
| | 全窒素 | mg/L | | | | / | / | | | 1.8 | 1.3 | 2.6 | / 11 | / 11 | 1.8 | 2.1 |
| | 全燐 | mg/L | | | | / | / | | | 0.21 | 0.046 | 0.38 | / 11 | / 11 | 0.22 | 0.28 |
| | 全亜鉛 | mg/L | | | | / | / | | | | | | / | / | | |
| | ノニルフェノール | mg/L | | | | / | / | | | | | | / | / | | |
| | LAS | mg/L | | | | / | / | | | | | | / | / | | |
| 健康項目 | カドミウム | mg/L | | | | / | / | | | | | | / | / | | |
| | 全シアン | mg/L | | | | / | / | | | | | | / | / | | |
| | 鉛 | mg/L | | | | / | / | | | | | | / | / | | |
| | 六価クロム | mg/L | | | | / | / | | | | | | / | / | | |
| | 砒素 | mg/L | | | | / | / | | | | | | / | / | | |
| | 総水銀 | mg/L | | | | / | / | | | | | | / | / | | |
| | アルキル水銀 | mg/L | | | | / | / | | | | | | / | / | | |
| | PCB | mg/L | | | | / | / | | | | | | / | / | | |
| | ジクロロメタン | mg/L | | | | / | / | | | | | | / | / | | |
| | 四塩化炭素 | mg/L | | | | / | / | | | | | | / | / | | |
| | 1，2-ジクロロエタン | mg/L | | | | / | / | | | | | | / | / | | |
| | 1，1-ジクロロエチレン | mg/L | | | | / | / | | | | | | / | / | | |
| | シス-1，2-ジクロロエチレン | mg/L | | | | / | / | | | | | | / | / | | |
| | 1，1，1-トリクロロエタン | mg/L | | | | / | / | | | | | | / | / | | |
| | 1，1，2-トリクロロエタン | mg/L | | | | / | / | | | | | | / | / | | |
| | トリクロロエチレン | mg/L | | | | / | / | | | | | | / | / | | |
| | テトラクロロエチレン | mg/L | | | | / | / | | | | | | / | / | | |
| | 1，3-ジクロロプロペン | mg/L | | | | / | / | | | | | | / | / | | |
| | チウラム | mg/L | | | | / | / | | | | | | / | / | | |
| | シマジン | mg/L | | | | / | / | | | | | | / | / | | |
| | チオベンカルブ | mg/L | | | | / | / | | | | | | / | / | | |
| | ベンゼン | mg/L | | | | / | / | | | | | | / | / | | |
| | セレン | mg/L | | | | / | / | | | | | | / | / | | |
| | 硝酸性窒素及び亜硝酸性窒素 | mg/L | | | | / | / | | | | | | / | / | | |
| | ふっ素 | mg/L | | | | / | / | | | | | | / | / | | |
| | ほう素 | mg/L | | | | / | / | | | | | | / | / | | |
| | 1，4-ジオキサン | mg/L | | | | / | / | | | | | | / | / | | |
| 特殊項目 | フェノール類 | mg/L | | | | / | / | | | | | | / | / | | |
| | 銅 | mg/L | | | | / | / | | | | | | / | / | | |
| | 亜鉛 | mg/L | | | | / | / | | | | | | / | / | | |
| | 鉄_溶解性 | mg/L | | | | / | / | | | | | | / | / | | |
| | マンガン_溶解性 | mg/L | | | | / | / | | | | | | / | / | | |
| | クロム | mg/L | | | | / | / | | | | | | / | / | | |
| その他の項目 | 塩素イオン | mg/L | 15.2 | 9.3 | 20.0 | / 6 | / 6 | 16.0 | 17.0 | 17.0 | 8.3 | 46.0 | / 11 | / 11 | 13.0 | 23.0 |

# 公共用水域水質測定結果総括表　（河川）　2013年度

| 水域名・地点名・地点統一番号 | 大東川上流支流 | 東大東川・馬指橋 | 113-15 | 土器川支流 | 赤山川・赤山橋 | 115-05 |
|---|---|---|---|---|---|---|
| 地区・水・地点分類 | 地区ｺｰﾄﾞ 3 | 水ｺｰﾄﾞ R | 地点分類 3 | 地区ｺｰﾄﾞ 3 | 水ｺｰﾄﾞ R | 地点分類 3 |
| 類型・達成期間 | 類型 | 達成期間 | | 類型 | 達成期間 | |
| 事業主体ｺｰﾄﾞ・名・分析機関ｺｰﾄﾞ・名 | 902 丸亀市 | 972 民間検査機関 | | 902 丸亀市 | 972 民間検査機関 | |
| 調査区分・採水水深 | 調査区分 0 | 採水水深 0.0 m | | 調査区分 0 | 採水水深 0.0 m | |

| | 測定項目 | 単位 | 平均値 | 最小値 | 最大値 | m(k)/n | x/y | 中央値 | 75%値 | 平均値 | 最小値 | 最大値 | m(k)/n | x/y | 中央値 | 75%値 |
|---|---|---|---|---|---|---|---|---|---|---|---|---|---|---|---|---|
| 一般項目 | 流量 | $m^3/s$ | 1.6 | 0.010 | 10 | / 12 | / 12 | | | 0.26 | 0 | 1.7 | / 12 | / 12 | | |
| | 水温 | ℃ | 18.4 | 6.5 | 30.5 | / 12 | / 12 | | | 19.7 | 8.0 | 31.0 | / 12 | / 12 | | |
| | 透視度 | cm | ＞ 50.0 | ＞ 50.0 | ＞ 50.0 | / 12 | / 12 | | | ＞ 50.0 | ＞ 50.0 | ＞ 50.0 | / 12 | / 12 | | |
| 生活環境項目 | pH | － | 7.8 | 7.4 | 8.9 | / 12 | / 12 | 7.7 | 7.9 | 7.5 | 6.9 | 9.1 | / 12 | / 12 | 7.4 | 7.5 |
| | DO | mg/L | 11 | 7.5 | 15 | / 12 | / 12 | 11 | 9.3 | 12 | 8.8 | 21 | / 12 | / 12 | 10 | 9.4 |
| | BOD | mg/L | 2.0 | 0.9 | 3.3 | / 12 | / 12 | 1.8 | 2.3 | 3.3 | 1.5 | 6.9 | / 12 | / 12 | 3.4 | 3.7 |
| | COD | mg/L | 5.3 | 4.3 | 7.5 | / 12 | / 12 | 5.0 | 5.1 | 5.8 | 4.1 | 8.8 | / 12 | / 12 | 5.6 | 6.1 |
| | SS | mg/L | 4 | 1 | 10 | / 12 | / 12 | 4 | 5 | 7 | 2 | 12 | / 12 | / 12 | 6 | 10 |
| | 大腸菌群数 | MPN/100mL | 6.7×E+4 | 4.9×E+2 | 2.4×E+5 | / 12 | / 12 | 7.3×E+3 | 9.2×E+4 | 7.7×E+4 | 9.2×E+2 | 2.4×E+5 | / 12 | / 12 | 5.2×E+3 | 1.6×E+5 |
| | n-ヘキサン抽出物質_油分等 | mg/L | | | | / | / | | | | | | / | / | | |
| | 全窒素 | mg/L | 1.5 | 0.99 | 2.1 | / 12 | / 12 | 1.5 | 1.8 | | | | / | / | | |
| | 全燐 | mg/L | 0.14 | 0.090 | 0.25 | / 12 | / 12 | 0.12 | 0.14 | | | | / | / | | |
| | 全亜鉛 | mg/L | | | | / | / | | | | | | / | / | | |
| | ノニルフェノール | mg/L | | | | / | / | | | | | | / | / | | |
| | LAS | mg/L | | | | / | / | | | | | | / | / | | |
| 健康項目 | カドミウム | mg/L | | | | / | / | | | | | | / | / | | |
| | 全シアン | mg/L | | | | / | / | | | | | | / | / | | |
| | 鉛 | mg/L | | | | / | / | | | | | | / | / | | |
| | 六価クロム | mg/L | | | | / | / | | | | | | / | / | | |
| | 砒素 | mg/L | | | | / | / | | | | | | / | / | | |
| | 総水銀 | mg/L | | | | / | / | | | | | | / | / | | |
| | アルキル水銀 | mg/L | | | | / | / | | | | | | / | / | | |
| | PCB | mg/L | | | | / | / | | | | | | / | / | | |
| | ジクロロメタン | mg/L | | | | / | / | | | | | | / | / | | |
| | 四塩化炭素 | mg/L | | | | / | / | | | | | | / | / | | |
| | 1，2-ジクロロエタン | mg/L | | | | / | / | | | | | | / | / | | |
| | 1，1-ジクロロエチレン | mg/L | | | | / | / | | | | | | / | / | | |
| | シス-1，2-ジクロロエチレン | mg/L | | | | / | / | | | | | | / | / | | |
| | 1，1，1-トリクロロエタン | mg/L | | | | / | / | | | | | | / | / | | |
| | 1，1，2-トリクロロエタン | mg/L | | | | / | / | | | | | | / | / | | |
| | トリクロロエチレン | mg/L | | | | / | / | | | | | | / | / | | |
| | テトラクロロエチレン | mg/L | | | | / | / | | | | | | / | / | | |
| | 1，3-ジクロロプロペン | mg/L | | | | / | / | | | | | | / | / | | |
| | チウラム | mg/L | | | | / | / | | | | | | / | / | | |
| | シマジン | mg/L | | | | / | / | | | | | | / | / | | |
| | チオベンカルブ | mg/L | | | | / | / | | | | | | / | / | | |
| | ベンゼン | mg/L | | | | / | / | | | | | | / | / | | |
| | セレン | mg/L | | | | / | / | | | | | | / | / | | |
| | 硝酸性窒素及び亜硝酸性窒素 | mg/L | | | | / | / | | | | | | / | / | | |
| | ふっ素 | mg/L | | | | / | / | | | | | | / | / | | |
| | ほう素 | mg/L | | | | / | / | | | | | | / | / | | |
| | 1，4-ジオキサン | mg/L | | | | / | / | | | | | | / | / | | |
| 特殊項目 | フェノール類 | mg/L | | | | / | / | | | | | | / | / | | |
| | 銅 | mg/L | | | | / | / | | | | | | / | / | | |
| | 亜鉛 | mg/L | | | | / | / | | | | | | / | / | | |
| | 鉄_溶解性 | mg/L | | | | / | / | | | | | | / | / | | |
| | マンガン_溶解性 | mg/L | | | | / | / | | | | | | / | / | | |
| | クロム | mg/L | | | | / | / | | | | | | / | / | | |
| その他の項目 | 塩素イオン | mg/L | 16.1 | 9.7 | 28.0 | / 12 | / 12 | 15.0 | 18.0 | 15.2 | 8.9 | 22.0 | / 12 | / 12 | 14.5 | 19.0 |

# 公 共 用 水 域 水 質 測 定 結 果 総 括 表　（河川）　2013年度

| 水域名・地点名・地点統一番号 | 土器川支流 | 古子川・古子橋 | 115-10 | 土器川支流 | 清水川・水門上流 | 115-15 |
|---|---|---|---|---|---|---|
| 地区・水・地点分類 | 地区ｺｰﾄﾞ 3 | 水ｺｰﾄﾞ R | 地点分類 3 | 地区ｺｰﾄﾞ 3 | 水ｺｰﾄﾞ R | 地点分類 3 |
| 類型・達成期間 | 類型 | 達成期間 | | 類型 | 達成期間 | |
| 事業主体ｺｰﾄﾞ・名・分析機関ｺｰﾄﾞ・名 | 902 丸亀市 | 972 民間検査機関 | | 902 丸亀市 | 972 民間検査機関 | |
| 調査区分・採水水深 | 調査区分 0 | 採水水深 0.0 m | | 調査区分 0 | 採水水深 0.0 m | |

| | 測定項目 | 単位 | 平均値 | 最小値 | 最大値 | m(k)/n | x/y | 中央値 | 75%値 | 平均値 | 最小値 | 最大値 | m(k)/n | x/y | 中央値 | 75%値 |
|---|---|---|---|---|---|---|---|---|---|---|---|---|---|---|---|---|
| 一般項目 | 流量 | $m^3/s$ | 11 | 0.10 | 22 | / 12 | / 12 | | | 7.9 | 1.4 | 21 | / 12 | / 12 | | |
| | 水温 | ℃ | 20.3 | 7.9 | 33.5 | / 12 | / 12 | | | 20.5 | 7.6 | 33.0 | / 12 | / 12 | | |
| | 透視度 | cm | 48.6 | 33.0 | ＞ 50.0 | / 12 | / 12 | | | 27.4 | 17.0 | 48.0 | / 12 | / 12 | | |
| 生活環境項目 | pH | - | 7.8 | 7.4 | 9.0 | / 12 | / 12 | 7.6 | 7.9 | 7.7 | 7.2 | 8.8 | / 12 | / 12 | 7.5 | 7.6 |
| | DO | mg/L | 11 | 6.5 | 13 | / 12 | / 12 | 11 | 10 | 8.5 | 3.3 | 12 | / 12 | / 12 | 8.6 | 7.5 |
| | BOD | mg/L | 4.2 | 1.9 | 7.8 | / 12 | / 12 | 3.9 | 4.9 | 6.2 | 2.3 | 10 | / 12 | / 12 | 6.2 | 7.1 |
| | COD | mg/L | 8.3 | 5.6 | 16 | / 12 | / 12 | 7.9 | 8.8 | 12 | 6.2 | 20 | / 12 | / 12 | 12 | 13 |
| | SS | mg/L | 8 | 4 | 15 | / 12 | / 12 | 7 | 11 | 27 | 12 | 45 | / 12 | / 12 | 27 | 32 |
| | 大腸菌群数 | MPN/100mL | 5.5×E+4 | 1.6×E+3 | 2.4×E+5 | / 12 | / 12 | 2.4×E+4 | 5.4×E+4 | 6.2×E+4 | 9.2×E+2 | 2.4×E+5 | / 12 | / 12 | 2.0×E+4 | 5.4×E+4 |
| | n-ヘキサン抽出物質_油分等 | mg/L | | | | / | / | | | | | | / | / | | |
| | 全窒素 | mg/L | 3.0 | 1.8 | 4.4 | / 12 | / 12 | 2.7 | 4.0 | | | | / | / | | |
| | 全燐 | mg/L | 0.49 | 0.23 | 1.2 | / 12 | / 12 | 0.40 | 0.62 | | | | / | / | | |
| | 全亜鉛 | mg/L | | | | / | / | | | | | | / | / | | |
| | ノニルフェノール | mg/L | | | | / | / | | | | | | / | / | | |
| | LAS | mg/L | | | | / | / | | | | | | / | / | | |
| 健康項目 | カドミウム | mg/L | | | | / | / | | | | | | / | / | | |
| | 全シアン | mg/L | | | | / | / | | | | | | / | / | | |
| | 鉛 | mg/L | | | | / | / | | | | | | / | / | | |
| | 六価クロム | mg/L | | | | / | / | | | | | | / | / | | |
| | 砒素 | mg/L | | | | / | / | | | | | | / | / | | |
| | 総水銀 | mg/L | | | | / | / | | | | | | / | / | | |
| | アルキル水銀 | mg/L | | | | / | / | | | | | | / | / | | |
| | PCB | mg/L | | | | / | / | | | | | | / | / | | |
| | ジクロロメタン | mg/L | | | | / | / | | | | | | / | / | | |
| | 四塩化炭素 | mg/L | | | | / | / | | | | | | / | / | | |
| | 1，2-ジクロロエタン | mg/L | | | | / | / | | | | | | / | / | | |
| | 1，1-ジクロロエチレン | mg/L | | | | / | / | | | | | | / | / | | |
| | シス-1，2-ジクロロエチレン | mg/L | | | | / | / | | | | | | / | / | | |
| | 1，1，1-トリクロロエタン | mg/L | | | | / | / | | | | | | / | / | | |
| | 1，1，2-トリクロロエタン | mg/L | | | | / | / | | | | | | / | / | | |
| | トリクロロエチレン | mg/L | | | | / | / | | | | | | / | / | | |
| | テトラクロロエチレン | mg/L | | | | / | / | | | | | | / | / | | |
| | 1，3-ジクロロプロペン | mg/L | | | | / | / | | | | | | / | / | | |
| | チウラム | mg/L | | | | / | / | | | | | | / | / | | |
| | シマジン | mg/L | | | | / | / | | | | | | / | / | | |
| | チオベンカルブ | mg/L | | | | / | / | | | | | | / | / | | |
| | ベンゼン | mg/L | | | | / | / | | | | | | / | / | | |
| | セレン | mg/L | | | | / | / | | | | | | / | / | | |
| | 硝酸性窒素及び亜硝酸性窒素 | mg/L | | | | / | / | | | | | | / | / | | |
| | ふっ素 | mg/L | | | | / | / | | | | | | / | / | | |
| | ほう素 | mg/L | | | | / | / | | | | | | / | / | | |
| | 1，4-ジオキサン | mg/L | | | | / | / | | | | | | / | / | | |
| 特殊項目 | フェノール類 | mg/L | | | | / | / | | | | | | / | / | | |
| | 銅 | mg/L | | | | / | / | | | | | | / | / | | |
| | 亜鉛 | mg/L | | | | / | / | | | | | | / | / | | |
| | 鉄_溶解性 | mg/L | | | | / | / | | | | | | / | / | | |
| | マンガン_溶解性 | mg/L | | | | / | / | | | | | | / | / | | |
| | クロム | mg/L | | | | / | / | | | | | | / | / | | |
| その他の項目 | 塩素イオン | mg/L | 13.6 | 6.5 | 36.0 | / 12 | / 12 | 12.5 | 15.0 | 368 | 10.0 | 2900 | / 12 | / 12 | 37.5 | 110 |

# 公 共 用 水 域 水 質 測 定 結 果 総 括 表　（河川）　2013年度

| 水域名・地点名・地点統一番号 | 桜川支流 | 小桜川・小桜川橋 | 118-05 | 桜川支流 | 東桜川・予讃線西踏切 | 118-10 |
|---|---|---|---|---|---|---|
| 地区・水・地点分類 | 地区ｺｰﾄﾞ 3 | 水ｺｰﾄﾞ R | 地点分類 3 | 地区ｺｰﾄﾞ 3 | 水ｺｰﾄﾞ R | 地点分類 3 |
| 類型・達成期間 | 類型 | 達成期間 | | 類型 | 達成期間 | |
| 事業主体ｺｰﾄﾞ・名・分析機関ｺｰﾄﾞ・名 | 933 多度津町 | 972 民間検査機関 | | 933 多度津町 | 972 民間検査機関 | |
| 調査区分・採水水深 | 調査区分 0 | 採水水深 0.0 m | | 調査区分 0 | 採水水深 0.0 m | |

| | 測定項目 | 単位 | 平均値 | 最小値 | 最大値 | m(k)/n | x/y | 中央値 | 75%値 | 平均値 | 最小値 | 最大値 | m(k)/n | x/y | 中央値 | 75%値 |
|---|---|---|---|---|---|---|---|---|---|---|---|---|---|---|---|---|
| 一般項目 | 流量 | $m^3/s$ | | | | / | / | | | | | | / | / | | |
| | 水温 | ℃ | 18.5 | 4.5 | 34.0 | / 24 | / 24 | | | 18.2 | 4.0 | 33.0 | / 24 | / 24 | | |
| | 透視度 | cm | 41.2 | 3.0 | ＞ 50.0 | / 24 | / 24 | | | 37.6 | 3.0 | ＞ 50.0 | / 24 | / 24 | | |
| 生活環境項目 | pH | － | 7.8 | 6.9 | 9.7 | / 24 | / 24 | 7.6 | 7.8 | 7.6 | 6.7 | 9.2 | / 24 | / 24 | 7.5 | 7.6 |
| | DO | mg/L | 9.6 | 6.7 | 14 | / 24 | / 24 | 9.4 | 7.9 | 10 | 5.5 | 14 | / 24 | / 24 | 9.8 | 8.2 |
| | BOD | mg/L | 3.5 | 1.3 | 7.4 | / 24 | / 24 | 3.1 | 5.1 | 4.0 | 1.4 | 7.9 | / 24 | / 24 | 3.9 | 5.4 |
| | COD | mg/L | 7.4 | 4.5 | 14 | / 24 | / 24 | 6.8 | 7.9 | 8.0 | 5.0 | 13 | / 24 | / 24 | 7.4 | 9.3 |
| | SS | mg/L | 15 | 2 | 67 | / 24 | / 24 | 7 | 15 | 15 | 2 | 50 | / 24 | / 24 | 12 | 16 |
| | 大腸菌群数 | MPN/100mL | 9.8×E+4 | 7.9×E+3 | 2.4×E+5 | / 12 | / 12 | 6.4×E+4 | 1.6×E+5 | 8.4×E+4 | 7.9×E+3 | 2.4×E+5 | / 12 | / 12 | 4.5×E+4 | 9.2×E+4 |
| | n-ヘキサン抽出物質_油分等 | mg/L | | | | / | / | | | | | | / | / | | |
| | 全窒素 | mg/L | 4.1 | 1.9 | 6.1 | / 12 | / 12 | 4.1 | 4.7 | 4.0 | 2.3 | 8.2 | / 12 | / 12 | 3.6 | 4.0 |
| | 全燐 | mg/L | 0.47 | 0.23 | 1.0 | / 12 | / 12 | 0.37 | 0.60 | 0.44 | 0.22 | 1.1 | / 12 | / 12 | 0.32 | 0.58 |
| | 全亜鉛 | mg/L | | | | / | / | | | | | | / | / | | |
| | ノニルフェノール | mg/L | | | | / | / | | | | | | / | / | | |
| | LAS | mg/L | | | | / | / | | | | | | / | / | | |
| 健康項目 | カドミウム | mg/L | | | | / | / | | | | | | / | / | | |
| | 全シアン | mg/L | | | | / | / | | | | | | / | / | | |
| | 鉛 | mg/L | | | | / | / | | | | | | / | / | | |
| | 六価クロム | mg/L | | | | / | / | | | | | | / | / | | |
| | 砒素 | mg/L | | | | / | / | | | | | | / | / | | |
| | 総水銀 | mg/L | | | | / | / | | | | | | / | / | | |
| | アルキル水銀 | mg/L | | | | / | / | | | | | | / | / | | |
| | PCB | mg/L | | | | / | / | | | | | | / | / | | |
| | ジクロロメタン | mg/L | | | | / | / | | | | | | / | / | | |
| | 四塩化炭素 | mg/L | | | | / | / | | | | | | / | / | | |
| | 1，2-ジクロロエタン | mg/L | | | | / | / | | | | | | / | / | | |
| | 1，1-ジクロロエチレン | mg/L | | | | / | / | | | | | | / | / | | |
| | シス-1，2-ジクロロエチレン | mg/L | | | | / | / | | | | | | / | / | | |
| | 1，1，1-トリクロロエタン | mg/L | | | | / | / | | | | | | / | / | | |
| | 1，1，2-トリクロロエタン | mg/L | | | | / | / | | | | | | / | / | | |
| | トリクロロエチレン | mg/L | | | | / | / | | | | | | / | / | | |
| | テトラクロロエチレン | mg/L | | | | / | / | | | | | | / | / | | |
| | 1，3-ジクロロプロペン | mg/L | | | | / | / | | | | | | / | / | | |
| | チウラム | mg/L | | | | / | / | | | | | | / | / | | |
| | シマジン | mg/L | | | | / | / | | | | | | / | / | | |
| | チオベンカルブ | mg/L | | | | / | / | | | | | | / | / | | |
| | ベンゼン | mg/L | | | | / | / | | | | | | / | / | | |
| | セレン | mg/L | | | | / | / | | | | | | / | / | | |
| | 硝酸性窒素及び亜硝酸性窒素 | mg/L | | | | / | / | | | | | | / | / | | |
| | ふっ素 | mg/L | | | | / | / | | | | | | / | / | | |
| | ほう素 | mg/L | | | | / | / | | | | | | / | / | | |
| | 1，4-ジオキサン | mg/L | | | | / | / | | | | | | / | / | | |
| 特殊項目 | フェノール類 | mg/L | | | | / | / | | | | | | / | / | | |
| | 銅 | mg/L | | | | / | / | | | | | | / | / | | |
| | 亜鉛 | mg/L | | | | / | / | | | | | | / | / | | |
| | 鉄_溶解性 | mg/L | | | | / | / | | | | | | / | / | | |
| | マンガン_溶解性 | mg/L | | | | / | / | | | | | | / | / | | |
| | クロム | mg/L | | | | / | / | | | | | | / | / | | |
| その他の項目 | 塩素イオン | mg/L | 32.7 | 7.0 | 100 | / 24 | / 24 | 20.5 | 50.0 | 24.7 | 5.8 | 57.0 | / 24 | / 24 | 20.0 | 37.0 |

# 公 共 用 水 域 水 質 測 定 結 果 総 括 表　（河川）　2013年度

| 水域名・地点名・地点統一番号 | 不動川 | 不動橋 | 230-05 | 横津川 | 坂江橋 | 231-05 |
|---|---|---|---|---|---|---|
| 地区・水・地点分類 | 地区ｺｰﾄﾞ 3 | 水ｺｰﾄﾞ R | 地点分類 3 | 地区ｺｰﾄﾞ 3 | 水ｺｰﾄﾞ R | 地点分類 3 |
| 類型・達成期間 | 類型 | 達成期間 | | 類型 | 達成期間 | |
| 事業主体ｺｰﾄﾞ・名・分析機関ｺｰﾄﾞ・名 | 903 坂出市 | 972 民間検査機関 | | 903 坂出市 | 972 民間検査機関 | |
| 調査区分・採水水深 | 調査区分 0 | 採水水深 0.0 m | | 調査区分 0 | 採水水深 0.0 m | |

| | 測定項目 | 単位 | 平均値 | 最小値 | 最大値 | m(k)/n | x/y | 中央値 | 75%値 | 平均値 | 最小値 | 最大値 | m(k)/n | x/y | 中央値 | 75%値 |
|---|---|---|---|---|---|---|---|---|---|---|---|---|---|---|---|---|
| 一般項目 | 流量 | $m^3/s$ | | | | / | / | | | | | | / | / | | |
| | 水温 | ℃ | 16.5 | 7.5 | 27.0 | / 6 | / 6 | | | 17.6 | 7.0 | 29.0 | / 6 | / 6 | | |
| | 透視度 | cm | ＞ 50.0 | ＞ 50.0 | ＞ 50.0 | / 6 | / 6 | | | 40.3 | 22.0 | ＞ 50.0 | / 6 | / 6 | | |
| 生活環境項目 | pH | - | 7.5 | 7.2 | 7.7 | / 6 | / 6 | 7.6 | 7.6 | 7.3 | 7.1 | 7.6 | / 6 | / 6 | 7.3 | 7.4 |
| | DO | mg/L | 9.6 | 8.3 | 11 | / 6 | / 6 | 9.6 | 8.9 | 6.7 | 4.3 | 8.0 | / 6 | / 6 | 7.0 | 5.9 |
| | BOD | mg/L | 4.1 | 1.6 | 7.6 | / 6 | / 6 | 3.5 | 5.1 | 6.9 | 2.1 | 10 | / 6 | / 6 | 7.7 | 8.9 |
| | COD | mg/L | 5.1 | 3.6 | 7.0 | / 6 | / 6 | 5.0 | 5.9 | 8.9 | 6.2 | 13 | / 6 | / 6 | 8.4 | 11 |
| | SS | mg/L | 1 | ＜ 1 | 3 | / 6 | / 6 | 1 | 1 | 22 | 1 | 90 | / 6 | / 6 | 6 | 28 |
| | 大腸菌群数 | MPN/100mL | 5.1×E+3 | 7.8×E+2 | 1.4×E+4 | / 6 | / 6 | 1.8×E+3 | 1.1×E+4 | 4.6×E+4 | 2.2×E+3 | 1.6×E+5 | / 6 | / 6 | 8.8×E+3 | 9.2×E+4 |
| | n-ヘキサン抽出物質_油分等 | mg/L | | | | / | / | | | | | | / | / | | |
| | 全窒素 | mg/L | | | | / | / | | | | | | / | / | | |
| | 全燐 | mg/L | | | | / | / | | | | | | / | / | | |
| | 全亜鉛 | mg/L | | | | / | / | | | | | | / | / | | |
| | ノニルフェノール | mg/L | | | | / | / | | | | | | / | / | | |
| | LAS | mg/L | | | | / | / | | | | | | / | / | | |
| 健康項目 | カドミウム | mg/L | | | | / | / | | | | | | / | / | | |
| | 全シアン | mg/L | | | | / | / | | | | | | / | / | | |
| | 鉛 | mg/L | | | | / | / | | | | | | / | / | | |
| | 六価クロム | mg/L | | | | / | / | | | | | | / | / | | |
| | 砒素 | mg/L | | | | / | / | | | | | | / | / | | |
| | 総水銀 | mg/L | | | | / | / | | | | | | / | / | | |
| | アルキル水銀 | mg/L | | | | / | / | | | | | | / | / | | |
| | PCB | mg/L | | | | / | / | | | | | | / | / | | |
| | ジクロロメタン | mg/L | | | | / | / | | | | | | / | / | | |
| | 四塩化炭素 | mg/L | | | | / | / | | | | | | / | / | | |
| | 1，2-ジクロロエタン | mg/L | | | | / | / | | | | | | / | / | | |
| | 1，1-ジクロロエチレン | mg/L | | | | / | / | | | | | | / | / | | |
| | シス-1，2-ジクロロエチレン | mg/L | | | | / | / | | | | | | / | / | | |
| | 1，1，1-トリクロロエタン | mg/L | | | | / | / | | | | | | / | / | | |
| | 1，1，2-トリクロロエタン | mg/L | | | | / | / | | | | | | / | / | | |
| | トリクロロエチレン | mg/L | | | | / | / | | | | | | / | / | | |
| | テトラクロロエチレン | mg/L | | | | / | / | | | | | | / | / | | |
| | 1，3-ジクロロプロペン | mg/L | | | | / | / | | | | | | / | / | | |
| | チウラム | mg/L | | | | / | / | | | | | | / | / | | |
| | シマジン | mg/L | | | | / | / | | | | | | / | / | | |
| | チオベンカルブ | mg/L | | | | / | / | | | | | | / | / | | |
| | ベンゼン | mg/L | | | | / | / | | | | | | / | / | | |
| | セレン | mg/L | | | | / | / | | | | | | / | / | | |
| | 硝酸性窒素及び亜硝酸性窒素 | mg/L | | | | / | / | | | | | | / | / | | |
| | ふっ素 | mg/L | | | | / | / | | | | | | / | / | | |
| | ほう素 | mg/L | | | | / | / | | | | | | / | / | | |
| | 1，4-ジオキサン | mg/L | | | | / | / | | | | | | / | / | | |
| 特殊項目 | フェノール類 | mg/L | | | | / | / | | | | | | / | / | | |
| | 銅 | mg/L | | | | / | / | | | | | | / | / | | |
| | 亜鉛 | mg/L | | | | / | / | | | | | | / | / | | |
| | 鉄_溶解性 | mg/L | | | | / | / | | | | | | / | / | | |
| | マンガン_溶解性 | mg/L | | | | / | / | | | | | | / | / | | |
| | クロム | mg/L | | | | / | / | | | | | | / | / | | |
| その他の項目 | 塩素イオン | mg/L | 8.9 | 7.5 | 11.0 | / 6 | / 6 | 8.5 | 10.0 | 16.0 | 13.0 | 21.0 | / 6 | / 6 | 15.5 | 17.0 |

# 公 共 用 水 域 水 質 測 定 結 果 総 括 表　（河川）　2013年度

| | | | | | | | | | | | | | | | | |
|---|---|---|---|---|---|---|---|---|---|---|---|---|---|---|---|---|
| 水域名・地点名・地点統一番号 | | | 権吉川 | | 旭町2丁目 | | | 232-05 | | | 前の川 | | 江尻井セキ | | | 233-05 | |
| 地区・水・地点分類 | | | 地区ｺｰﾄﾞ 3 | | 水ｺｰﾄﾞ R | | | 地点分類 3 | | | 地区ｺｰﾄﾞ 3 | | 水ｺｰﾄﾞ R | | | 地点分類 3 | |
| 類型・達成期間 | | | 類型 | | | 達成期間 | | | | | 類型 | | | 達成期間 | | | |
| 事業主体ｺｰﾄﾞ・名・分析機関ｺｰﾄﾞ・名 | | | 903 坂出市 | | | 972 民間検査機関 | | | | | 903 坂出市 | | | 972 民間検査機関 | | | |
| 調査区分・採水水深 | | | 調査区分 0 | | 採水水深 | 0.0 m | | | | | 調査区分 0 | | 採水水深 | 0.0 m | | | |
| 測定項目 | | 単位 | 平均値 | 最小値 | 最大値 | m(k)/n | x/y | 中央値 | 75%値 | | 平均値 | 最小値 | 最大値 | m(k)/n | x/y | 中央値 | 75%値 |
| 一般項目 | 流量 | $m^3/s$ | | | | / | / | | | | | | | / | / | | |
| | 水温 | ℃ | 17.6 | 8.0 | 28.0 | / 6 | / 6 | | | | 17.1 | 7.5 | 29.0 | / 6 | / 6 | | |
| | 透視度 | cm | 37.2 | 23.0 | ＞ 50.0 | / 6 | / 6 | | | | 41.8 | 13.0 | ＞ 50.0 | / 6 | / 6 | | |
| 生活環境項目 | pH | - | 7.4 | 7.0 | 7.7 | / 6 | / 6 | 7.5 | 7.7 | | 7.2 | 7.0 | 7.3 | / 6 | / 6 | 7.2 | 7.2 |
| | DO | mg/L | 2.7 | 0.9 | 5.0 | / 6 | / 6 | 2.8 | 1.4 | | 4.7 | 2.9 | 6.1 | / 6 | / 6 | 5.0 | 3.5 |
| | BOD | mg/L | 20 | 11 | 32 | / 6 | / 6 | 16 | 28 | | 13 | 4.2 | 21 | / 6 | / 6 | 13 | 20 |
| | COD | mg/L | 14 | 11 | 19 | / 6 | / 6 | 14 | 15 | | 11 | 8.8 | 14 | / 6 | / 6 | 12 | 12 |
| | SS | mg/L | 10 | ＜ 1 | 19 | / 6 | / 6 | 10 | 18 | | 8 | ＜ 1 | 23 | / 6 | / 6 | 6 | 8 |
| | 大腸菌群数 | MPN/100mL | 2.1×E+5 | 1.7×E+3 | 9.2×E+5 | / 6 | / 6 | 9.2×E+4 | 1.6×E+5 | | 3.6×E+4 | 7.2×E+2 | 1.6×E+5 | / 6 | / 6 | 1.1×E+4 | 3.3×E+4 |
| | n-ヘキサン抽出物質_油分等 | mg/L | | | | / | / | | | | | | | / | / | | |
| | 全窒素 | mg/L | | | | / | / | | | | | | | / | / | | |
| | 全燐 | mg/L | | | | / | / | | | | | | | / | / | | |
| | 全亜鉛 | mg/L | | | | / | / | | | | | | | / | / | | |
| | ノニルフェノール | mg/L | | | | / | / | | | | | | | / | / | | |
| | LAS | mg/L | | | | / | / | | | | | | | / | / | | |
| 健康項目 | カドミウム | mg/L | | | | / | / | | | | | | | / | / | | |
| | 全シアン | mg/L | | | | / | / | | | | | | | / | / | | |
| | 鉛 | mg/L | | | | / | / | | | | | | | / | / | | |
| | 六価クロム | mg/L | | | | / | / | | | | | | | / | / | | |
| | 砒素 | mg/L | | | | / | / | | | | | | | / | / | | |
| | 総水銀 | mg/L | | | | / | / | | | | | | | / | / | | |
| | アルキル水銀 | mg/L | | | | / | / | | | | | | | / | / | | |
| | PCB | mg/L | | | | / | / | | | | | | | / | / | | |
| | ジクロロメタン | mg/L | | | | / | / | | | | | | | / | / | | |
| | 四塩化炭素 | mg/L | | | | / | / | | | | | | | / | / | | |
| | 1，2-ジクロロエタン | mg/L | | | | / | / | | | | | | | / | / | | |
| | 1，1-ジクロロエチレン | mg/L | | | | / | / | | | | | | | / | / | | |
| | シス-1，2-ジクロロエチレン | mg/L | | | | / | / | | | | | | | / | / | | |
| | 1，1，1-トリクロロエタン | mg/L | | | | / | / | | | | | | | / | / | | |
| | 1，1，2-トリクロロエタン | mg/L | | | | / | / | | | | | | | / | / | | |
| | トリクロロエチレン | mg/L | | | | / | / | | | | | | | / | / | | |
| | テトラクロロエチレン | mg/L | | | | / | / | | | | | | | / | / | | |
| | 1，3-ジクロロプロペン | mg/L | | | | / | / | | | | | | | / | / | | |
| | チウラム | mg/L | | | | / | / | | | | | | | / | / | | |
| | シマジン | mg/L | | | | / | / | | | | | | | / | / | | |
| | チオベンカルブ | mg/L | | | | / | / | | | | | | | / | / | | |
| | ベンゼン | mg/L | | | | / | / | | | | | | | / | / | | |
| | セレン | mg/L | | | | / | / | | | | | | | / | / | | |
| | 硝酸性窒素及び亜硝酸性窒素 | mg/L | | | | / | / | | | | | | | / | / | | |
| | ふっ素 | mg/L | | | | / | / | | | | | | | / | / | | |
| | ほう素 | mg/L | | | | / | / | | | | | | | / | / | | |
| | 1，4-ジオキサン | mg/L | | | | / | / | | | | | | | / | / | | |
| 特殊項目 | フェノール類 | mg/L | | | | / | / | | | | | | | / | / | | |
| | 銅 | mg/L | | | | / | / | | | | | | | / | / | | |
| | 亜鉛 | mg/L | | | | / | / | | | | | | | / | / | | |
| | 鉄_溶解性 | mg/L | | | | / | / | | | | | | | / | / | | |
| | マンガン_溶解性 | mg/L | | | | / | / | | | | | | | / | / | | |
| | クロム | mg/L | | | | / | / | | | | | | | / | / | | |
| その他の項目 | 塩素イオン | mg/L | 49.3 | 30.0 | 66.0 | / 6 | / 6 | 49.0 | 61.0 | | 30.5 | 21.0 | 43.0 | / 6 | / 6 | 29.5 | 35.0 |

# 西讃地区河川水質測定地点図

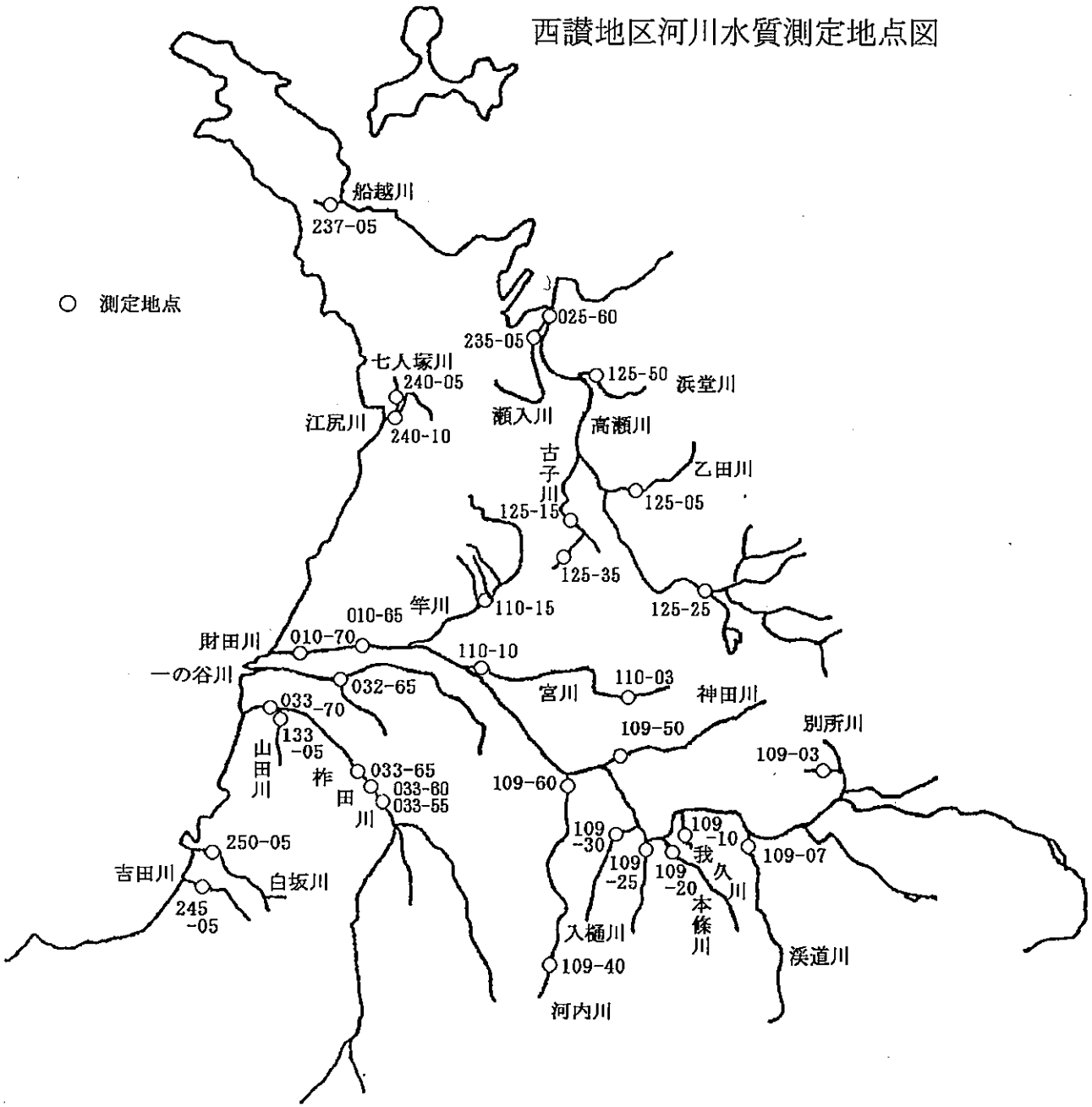


| | |
|---|---|
| 125-05 | 高瀬農協前 |
| 125-15 | 鉄橋下 |
| 125-25 | 高瀬川・西股川合流地点前 |
| 125-35 | 下池橋下流400m |
| 125-50 | 唐崎小橋上流150m |
| 025-60 | 河口上500m |
| 235-05 | 的場橋下 |
| 237-05 | 伊砂子水門 |
| 240-05 | 高津橋 |
| 240-10 | 新開中水門 |
| 010-65 | 稲積橋 |
| 010-70 | 新琴弾橋下流 |
| 109-03 | 渡辺橋下 |
| 109-07 | 大久保橋下 |
| 109-10 | 我久橋下 |
| 109-20 | 本篠橋下 |
| 109-25 | 雨ノ宮神社前 |
| 109-30 | 入樋下橋下 |
| 109-40 | 長野橋 |
| 109-50 | 長瀬 |
| 109-60 | お寺橋 |
| 110-03 | 向谷橋 |
| 110-10 | 一里山橋 |
| 110-15 | 徳利橋 |
| 032-65 | 市役所裏 |
| 033-55 | 高速道路右岸 |
| 033-60 | 高速道路左岸 |
| 033-65 | 柞田橋 |
| 033-70 | 河口上流800m |
| 133-05 | 山田橋 |
| 250-05 | 堂ノ本橋上流 |
| 245-05 | 吉田橋上流 |

# 公 共 用 水 域 水 質 測 定 結 果 総 括 表　（河川）　2013年度

| 水域名・地点名・地点統一番号 | 財田川下流 | 稲積橋 | 010-65 | 財田川下流 | 新琴弾橋下流 | 010-70 |
|---|---|---|---|---|---|---|
| 地区・水・地点分類 | 地区ｺｰﾄﾞ 4 | 水ｺｰﾄﾞ R | 地点分類 3 | 地区ｺｰﾄﾞ 4 | 水ｺｰﾄﾞ R | 地点分類 3 |
| 類型・達成期間 | 類型 B | 達成期間 イ | | 類型 B | 達成期間 イ | |
| 事業主体ｺｰﾄﾞ・名・分析機関ｺｰﾄﾞ・名 | 905 観音寺市 | 972 民間検査機関 | | 905 観音寺市 | 972 民間検査機関 | |
| 調査区分・採水水深 | 調査区分 0 | 採水水深 0.0 m | | 調査区分 0 | 採水水深 0.0 m | |

| 測 | 定項目 | 単位 | 平均値 | 最小値 | 最大値 | m(k)/n | x/y | 中央値 | 75%値 | 平均値 | 最小値 | 最大値 | m(k)/n | x/y | 中央値 | 75%値 |
|---|---|---|---|---|---|---|---|---|---|---|---|---|---|---|---|---|
| 一般項目 | 流量 | $m^3/s$ | | | | / | / | | | | | | / | / | | |
| | 水温 | ℃ | 17.8 | 8.0 | 29.0 | / 4 | / 4 | | | 25.0 | 25.0 | 25.0 | / 1 | / 1 | | |
| | 透視度 | cm | 34.0 | 16.0 | 42.0 | / 4 | / 4 | | | | | | / | / | | |
| 生活環境項目 | pH | - | 7.7 | 7.4 | 8.5 | 0 / 4 | 0 / 4 | 7.5 | 7.5 | | | | / | / | | |
| | DO | mg/L | 9.5 | 8.0 | 11 | 0 / 4 | 0 / 4 | 9.4 | 8.8 | | | | / | / | | |
| | BOD | mg/L | 5.0 | 1.6 | 11 | 2 / 4 | 2 / 4 | 3.7 | 4.9 | | | | / | / | | |
| | COD | mg/L | 7.8 | 2.9 | 17 | / 4 | / 4 | 5.7 | 6.5 | | | | / | / | | |
| | SS | mg/L | 18 | 3 | 59 | 1 / 4 | 1 / 4 | 5 | 6 | | | | / | / | | |
| | 大腸菌群数 | MPN/100mL | 4.3×E+3 | 2.0×E+2 | 7.9×E+3 | 1 / 4 | 1 / 4 | 4.5×E+3 | 4.9×E+3 | | | | / | / | | |
| | n-ヘキサン抽出物質_油分等 | mg/L | | | | / | / | | | | | | / | / | | |
| | 全窒素 | mg/L | 2.1 | 1.3 | 3.2 | / 4 | / 4 | 1.9 | 2.1 | | | | / | / | | |
| | 全燐 | mg/L | 0.48 | 0.060 | 1.1 | / 4 | / 4 | 0.38 | 0.62 | | | | / | / | | |
| | 全亜鉛 | mg/L | | | | / | / | | | | | | / | / | | |
| | ノニルフェノール | mg/L | | | | / | / | | | | | | / | / | | |
| | LAS | mg/L | | | | / | / | | | | | | / | / | | |
| 健康項目 | カドミウム | mg/L | | | | / | / | | | < 0.001 | < 0.001 | < 0.001 | 0 / 1 | 0 / 1 | | |
| | 全シアン | mg/L | | | | / | / | | | ND(< 0.1) | ND(< 0.1) | ND(< 0.1) | 0 / 1 | 0 / 1 | | |
| | 鉛 | mg/L | | | | / | / | | | < 0.005 | < 0.005 | < 0.005 | 0 / 1 | 0 / 1 | | |
| | 六価クロム | mg/L | | | | / | / | | | < 0.02 | < 0.02 | < 0.02 | 0 / 1 | 0 / 1 | | |
| | 砒素 | mg/L | | | | / | / | | | < 0.005 | < 0.005 | < 0.005 | 0 / 1 | 0 / 1 | | |
| | 総水銀 | mg/L | | | | / | / | | | < 0.0005 | < 0.0005 | < 0.0005 | 0 / 1 | 0 / 1 | | |
| | アルキル水銀 | mg/L | | | | / | / | | | | | | / | / | | |
| | PCB | mg/L | | | | / | / | | | | | | / | / | | |
| | ジクロロメタン | mg/L | | | | / | / | | | | | | / | / | | |
| | 四塩化炭素 | mg/L | | | | / | / | | | | | | / | / | | |
| | 1，2-ジクロロエタン | mg/L | | | | / | / | | | | | | / | / | | |
| | 1，1-ジクロロエチレン | mg/L | | | | / | / | | | | | | / | / | | |
| | シス-1，2-ジクロロエチレン | mg/L | | | | / | / | | | | | | / | / | | |
| | 1，1，1-トリクロロエタン | mg/L | | | | / | / | | | | | | / | / | | |
| | 1，1，2-トリクロロエタン | mg/L | | | | / | / | | | | | | / | / | | |
| | トリクロロエチレン | mg/L | | | | / | / | | | | | | / | / | | |
| | テトラクロロエチレン | mg/L | | | | / | / | | | | | | / | / | | |
| | 1，3-ジクロロプロペン | mg/L | | | | / | / | | | | | | / | / | | |
| | チウラム | mg/L | | | | / | / | | | | | | / | / | | |
| | シマジン | mg/L | | | | / | / | | | | | | / | / | | |
| | チオベンカルブ | mg/L | | | | / | / | | | | | | / | / | | |
| | ベンゼン | mg/L | | | | / | / | | | | | | / | / | | |
| | セレン | mg/L | | | | / | / | | | | | | / | / | | |
| | 硝酸性窒素及び亜硝酸性窒素 | mg/L | | | | / | / | | | | | | / | / | | |
| | ふっ素 | mg/L | | | | / | / | | | | | | / | / | | |
| | ほう素 | mg/L | | | | / | / | | | | | | / | / | | |
| | 1，4-ジオキサン | mg/L | | | | / | / | | | | | | / | / | | |
| 特殊項目 | フェノール類 | mg/L | | | | / | / | | | | | | / | / | | |
| | 銅 | mg/L | | | | / | / | | | | | | / | / | | |
| | 亜鉛 | mg/L | | | | / | / | | | | | | / | / | | |
| | 鉄_溶解性 | mg/L | | | | / | / | | | | | | / | / | | |
| | マンガン_溶解性 | mg/L | | | | / | / | | | | | | / | / | | |
| | クロム | mg/L | | | | / | / | | | | | | / | / | | |
| その他の項目 | 塩素イオン | mg/L | | | | | | | | 1600 | 1600 | 1600 | / 1 | / 1 | 1600 | 1600 |

# 公共用水域水質測定結果総括表　（河川）　2013年度

| 水域名・地点名・地点統一番号 | 高瀬川 | 河口上５００ｍ | 025-60 | | | | | | 一の谷川 | 市役所裏 | 032-65 | | | | | |
|---|---|---|---|---|---|---|---|---|---|---|---|---|---|---|---|---|
| 地区・水・地点分類 | 地区ｺｰﾄﾞ 4 | 水ｺｰﾄﾞ R | 地点分類 3 | | | | | | 地区ｺｰﾄﾞ 4 | 水ｺｰﾄﾞ R | 地点分類 3 | | | | | |
| 類型・達成期間 | 類型 B | 達成期間 ﾛ | | | | | | | 類型 D | 達成期間 ｲ | | | | | | |
| 事業主体ｺｰﾄﾞ・名・分析機関ｺｰﾄﾞ・名 | 944 三豊市 | 972 民間検査機関 | | | | | | | 905 観音寺市 | 972 民間検査機関 | | | | | | |
| 調査区分・採水水深 | 調査区分 0 | 採水水深 0.0 m | | | | | | | 調査区分 0 | 採水水深 0.0 m | | | | | | |
| 測定項目 | 単位 | 平均値 | 最小値 | 最大値 | m(k)/n | x/y | 中央値 | 75%値 | 平均値 | 最小値 | 最大値 | m(k)/n | x/y | 中央値 | 75%値 |
| 一般項目 流量 | $m^3/s$ | | | | / | / | | | | | | / | / | | |
| 一般項目 水温 | ℃ | 19.0 | 11.0 | 27.0 | / 3 | / 3 | | | 17.8 | 7.0 | 29.0 | / 4 | / 4 | | |
| 一般項目 透視度 | cm | | | | / | / | | | 23.5 | 18.0 | 26.0 | / 4 | / 4 | | |
| 生活環境項目 pH | - | 8.2 | 8.1 | 8.5 | 0 / 3 | 0 / 3 | 8.1 | 8.5 | 7.3 | 7.2 | 7.4 | 0 / 4 | 0 / 4 | 7.4 | 7.4 |
| 生活環境項目 DO | mg/L | 6.4 | 6.3 | 6.7 | 0 / 3 | 0 / 3 | 6.3 | 6.3 | 9.3 | 7.3 | 11 | 0 / 4 | 0 / 4 | 9.5 | 7.9 |
| 生活環境項目 BOD | mg/L | | | | / | / | | | 6.2 | 4.3 | 9.9 | 1 / 4 | 1 / 4 | 5.2 | 5.3 |
| 生活環境項目 COD | mg/L | 6.1 | 3.0 | 12 | / 3 | / 3 | 3.4 | 12 | 12 | 6.9 | 18 | / 4 | / 4 | 11 | 13 |
| 生活環境項目 SS | mg/L | 10 | 4 | 19 | 0 / 3 | 0 / 3 | 6 | 19 | 11 | 3 | 19 | 0 / 4 | 0 / 4 | 12 | 18 |
| 生活環境項目 大腸菌群数 | MPN/100mL | 1.2×E+3 | 1.7×E+2 | 1.7×E+3 | 0 / 3 | 0 / 3 | 1.7×E+3 | 1.7×E+3 | 1.7×E+4 | 3.3×E+3 | 3.5×E+4 | 0 / 4 | 0 / 4 | 1.4×E+4 | 1.7×E+4 |
| 生活環境項目 n-ヘキサン抽出物質_油分等 | mg/L | | | | / | / | | | | | | / | / | | |
| 生活環境項目 全窒素 | mg/L | 1.2 | 0.89 | 1.6 | / 3 | / 3 | 1.2 | 1.6 | 2.9 | 2.5 | 3.3 | / 4 | / 4 | 2.9 | 2.9 |
| 生活環境項目 全燐 | mg/L | 0.31 | 0.044 | 0.83 | / 3 | / 3 | 0.048 | 0.83 | 0.45 | 0.22 | 0.72 | / 4 | / 4 | 0.42 | 0.43 |
| 生活環境項目 全亜鉛 | mg/L | | | | / | / | | | | | | / | / | | |
| 生活環境項目 ノニルフェノール | mg/L | | | | / | / | | | | | | / | / | | |
| 生活環境項目 LAS | mg/L | | | | / | / | | | | | | / | / | | |
| 健康項目 カドミウム | mg/L | | | | / | / | | | | | | / | / | | |
| 健康項目 全シアン | mg/L | | | | / | / | | | | | | / | / | | |
| 健康項目 鉛 | mg/L | | | | / | / | | | | | | / | / | | |
| 健康項目 六価クロム | mg/L | | | | / | / | | | | | | / | / | | |
| 健康項目 砒素 | mg/L | | | | / | / | | | | | | / | / | | |
| 健康項目 総水銀 | mg/L | | | | / | / | | | | | | / | / | | |
| 健康項目 アルキル水銀 | mg/L | | | | / | / | | | | | | / | / | | |
| 健康項目 PCB | mg/L | | | | / | / | | | | | | / | / | | |
| 健康項目 ジクロロメタン | mg/L | | | | / | / | | | | | | / | / | | |
| 健康項目 四塩化炭素 | mg/L | | | | / | / | | | | | | / | / | | |
| 健康項目 1，2-ジクロロエタン | mg/L | | | | / | / | | | | | | / | / | | |
| 健康項目 1，1-ジクロロエチレン | mg/L | | | | / | / | | | | | | / | / | | |
| 健康項目 シス-1，2-ジクロロエチレン | mg/L | | | | / | / | | | | | | / | / | | |
| 健康項目 1，1，1-トリクロロエタン | mg/L | | | | / | / | | | | | | / | / | | |
| 健康項目 1，1，2-トリクロロエタン | mg/L | | | | / | / | | | | | | / | / | | |
| 健康項目 トリクロロエチレン | mg/L | | | | / | / | | | | | | / | / | | |
| 健康項目 テトラクロロエチレン | mg/L | | | | / | / | | | | | | / | / | | |
| 健康項目 1，3-ジクロロプロペン | mg/L | | | | / | / | | | | | | / | / | | |
| 健康項目 チウラム | mg/L | | | | / | / | | | | | | / | / | | |
| 健康項目 シマジン | mg/L | | | | / | / | | | | | | / | / | | |
| 健康項目 チオベンカルブ | mg/L | | | | / | / | | | | | | / | / | | |
| 健康項目 ベンゼン | mg/L | | | | / | / | | | | | | / | / | | |
| 健康項目 セレン | mg/L | | | | / | / | | | | | | / | / | | |
| 健康項目 硝酸性窒素及び亜硝酸性窒素 | mg/L | | | | / | / | | | | | | / | / | | |
| 健康項目 ふっ素 | mg/L | | | | / | / | | | | | | / | / | | |
| 健康項目 ほう素 | mg/L | | | | / | / | | | | | | / | / | | |
| 健康項目 1，4-ジオキサン | mg/L | | | | / | / | | | | | | / | / | | |
| 特殊項目 フェノール類 | mg/L | | | | / | / | | | | | | / | / | | |
| 特殊項目 銅 | mg/L | | | | / | / | | | | | | / | / | | |
| 特殊項目 亜鉛 | mg/L | | | | / | / | | | | | | / | / | | |
| 特殊項目 鉄_溶解性 | mg/L | | | | / | / | | | | | | / | / | | |
| 特殊項目 マンガン_溶解性 | mg/L | | | | / | / | | | | | | / | / | | |
| 特殊項目 クロム | mg/L | | | | / | / | | | | | | / | / | | |
| その他の項目 塩素イオン | mg/L | 12900 | 4000 | 17800 | / 3 | / 3 | 16800 | 17800 | | | | | | | |

# 公 共 用 水 域 水 質 測 定 結 果 総 括 表　（河川）　2013年度

| | | | | | | | | | | | | | | | | |
|---|---|---|---|---|---|---|---|---|---|---|---|---|---|---|---|---|
| 水域名・地点名・地点統一番号 | | | 柞田川 | | 高速道路右岸 | | | 033-55 | | 柞田川 | | 高速道路左岸 | | | 033-60 | |
| 地区・水・地点分類 | | | 地区ｺｰﾄﾞ 4 | | 水ｺｰﾄﾞ R | | | 地点分類 3 | | 地区ｺｰﾄﾞ 4 | | 水ｺｰﾄﾞ R | | | 地点分類 3 | |
| 類型・達成期間 | | | 類型 B | | | 達成期間 ｐ | | | | 類型 B | | | 達成期間 ｐ | | | |
| 事業主体ｺｰﾄﾞ・名・分析機関ｺｰﾄﾞ・名 | | | 905 観音寺市 | | | 972 民間検査機関 | | | | 905 観音寺市 | | | 972 民間検査機関 | | | |
| 調査区分・採水水深 | | | 調査区分 0 | | 採水水深 | 0.0 m | | | | 調査区分 0 | | 採水水深 | 0.0 m | | | |
| 測定項目 | | 単位 | 平均値 | 最小値 | 最大値 | m(k)/n | x/y | 中央値 | 75%値 | 平均値 | 最小値 | 最大値 | m(k)/n | x/y | 中央値 | 75%値 |
| 一般項目 | 流量 | $m^3/s$ | | | | / | / | | | | | | / | / | | |
| | 水温 | ℃ | 17.3 | 7.0 | 26.0 | / 4 | / 4 | | | 16.3 | 7.0 | 26.0 | / 4 | / 4 | | |
| | 透視度 | cm | 45.0 | 30.0 | ＞ 50.0 | / 4 | / 4 | | | 41.3 | 15.0 | ＞ 50.0 | / 4 | / 4 | | |
| 生活環境項目 | pH | － | 7.7 | 7.1 | 8.4 | 0 / 4 | 0 / 4 | 7.6 | 7.9 | 7.6 | 7.2 | 8.4 | 0 / 4 | 0 / 4 | 7.4 | 7.6 |
| | DO | mg/L | 9.0 | 6.4 | 13 | 0 / 4 | 0 / 4 | 8.4 | 7.7 | 8.2 | 5.1 | 12 | 0 / 4 | 0 / 4 | 7.9 | 7.8 |
| | BOD | mg/L | 2.1 | 1.1 | 4.3 | 1 / 4 | 1 / 4 | 1.6 | 1.8 | 2.5 | 0.5 | 4.8 | 2 / 4 | 2 / 4 | 2.4 | 3.5 |
| | COD | mg/L | 4.2 | 3.4 | 4.5 | / 4 | / 4 | 4.5 | 4.5 | 4.4 | 3.6 | 5.6 | / 4 | / 4 | 4.1 | 4.3 |
| | SS | mg/L | 2 | ＜ 1 | 2 | 0 / 4 | 0 / 4 | 2 | 2 | 11 | ＜ 1 | 39 | 1 / 4 | 1 / 4 | 2 | 3 |
| | 大腸菌群数 | MPN/100mL | 2.3×E+3 | 2.0×E+2 | 4.5×E+3 | 0 / 4 | 0 / 4 | 2.3×E+3 | 3.3×E+3 | 4.9×E+3 | 4.5×E+2 | 1.7×E+4 | 1 / 4 | 1 / 4 | 1.1×E+3 | 1.4×E+3 |
| | n-ヘキサン抽出物質_油分等 | mg/L | | | | / | / | | | | | | / | / | | |
| | 全窒素 | mg/L | 4.5 | 1.5 | 11 | / 4 | / 4 | 2.7 | 3.5 | 2.1 | 1.0 | 2.9 | / 4 | / 4 | 2.3 | 2.5 |
| | 全燐 | mg/L | 0.14 | 0.040 | 0.24 | / 4 | / 4 | 0.14 | 0.19 | 0.10 | 0.060 | 0.12 | / 4 | / 4 | 0.12 | 0.12 |
| | 全亜鉛 | mg/L | | | | / | / | | | | | | / | / | | |
| | ノニルフェノール | mg/L | | | | / | / | | | | | | / | / | | |
| | LAS | mg/L | | | | / | / | | | | | | / | / | | |
| 健康項目 | カドミウム | mg/L | | | | / | / | | | | | | / | / | | |
| | 全シアン | mg/L | | | | / | / | | | | | | / | / | | |
| | 鉛 | mg/L | | | | / | / | | | | | | / | / | | |
| | 六価クロム | mg/L | | | | / | / | | | | | | / | / | | |
| | 砒素 | mg/L | | | | / | / | | | | | | / | / | | |
| | 総水銀 | mg/L | | | | / | / | | | | | | / | / | | |
| | アルキル水銀 | mg/L | | | | / | / | | | | | | / | / | | |
| | PCB | mg/L | | | | / | / | | | | | | / | / | | |
| | ジクロロメタン | mg/L | | | | / | / | | | | | | / | / | | |
| | 四塩化炭素 | mg/L | | | | / | / | | | | | | / | / | | |
| | 1，2-ジクロロエタン | mg/L | | | | / | / | | | | | | / | / | | |
| | 1，1-ジクロロエチレン | mg/L | | | | / | / | | | | | | / | / | | |
| | シス-1，2-ジクロロエチレン | mg/L | | | | / | / | | | | | | / | / | | |
| | 1，1，1-トリクロロエタン | mg/L | | | | / | / | | | | | | / | / | | |
| | 1，1，2-トリクロロエタン | mg/L | | | | / | / | | | | | | / | / | | |
| | トリクロロエチレン | mg/L | | | | / | / | | | | | | / | / | | |
| | テトラクロロエチレン | mg/L | | | | / | / | | | | | | / | / | | |
| | 1，3-ジクロロプロペン | mg/L | | | | / | / | | | | | | / | / | | |
| | チウラム | mg/L | | | | / | / | | | | | | / | / | | |
| | シマジン | mg/L | | | | / | / | | | | | | / | / | | |
| | チオベンカルブ | mg/L | | | | / | / | | | | | | / | / | | |
| | ベンゼン | mg/L | | | | / | / | | | | | | / | / | | |
| | セレン | mg/L | | | | / | / | | | | | | / | / | | |
| | 硝酸性窒素及び亜硝酸性窒素 | mg/L | | | | / | / | | | | | | / | / | | |
| | ふっ素 | mg/L | | | | / | / | | | | | | / | / | | |
| | ほう素 | mg/L | | | | / | / | | | | | | / | / | | |
| | 1，4-ジオキサン | mg/L | | | | / | / | | | | | | / | / | | |
| 特殊項目 | フェノール類 | mg/L | | | | / | / | | | | | | / | / | | |
| | 銅 | mg/L | | | | / | / | | | | | | / | / | | |
| | 亜鉛 | mg/L | | | | / | / | | | | | | / | / | | |
| | 鉄_溶解性 | mg/L | | | | / | / | | | | | | / | / | | |
| | マンガン_溶解性 | mg/L | | | | / | / | | | | | | / | / | | |
| | クロム | mg/L | | | | / | / | | | | | | / | / | | |
| その他の項目 | | | | | | | | | | | | | | | | |

# 公 共 用 水 域 水 質 測 定 結 果 総 括 表　（河川）　2013年度

| | | | | | | | | | | | | | | | | |
|---|---|---|---|---|---|---|---|---|---|---|---|---|---|---|---|---|
| 水域名・地点名・地点統一番号 | | | 柞田川 | 柞田橋 | 033-65 | | | | | 柞田川 | 河口上流800m | 033-70 | | | | |
| 地区・水・地点分類 | | | 地区ｺｰﾄﾞ 4 | 水ｺｰﾄﾞ R | 地点分類 3 | | | | | 地区ｺｰﾄﾞ 4 | 水ｺｰﾄﾞ R | 地点分類 3 | | | | |
| 類型・達成期間 | | | 類型 B | 達成期間 ﾛ | | | | | | 類型 B | 達成期間 ﾛ | | | | | |
| 事業主体ｺｰﾄﾞ・名・分析機関ｺｰﾄﾞ・名 | | | 905 観音寺市 | 972 民間検査機関 | | | | | | 905 観音寺市 | 972 民間検査機関 | | | | | |
| 調査区分・採水水深 | | | 調査区分 0 | 採水水深 0.0 m | | | | | | 調査区分 0 | 採水水深 0.0 m | | | | | |
| 測定項目 | | 単位 | 平均値 | 最小値 | 最大値 | m(k)/n | x/y | 中央値 | 75%値 | 平均値 | 最小値 | 最大値 | m(k)/n | x/y | 中央値 | 75%値 |
| 一般項目 | 流量 | $m^3/s$ | | | | / | / | | | | | | / | / | | |
| | 水温 | ℃ | 17.0 | 7.0 | 27.0 | / 4 | / 4 | | | 25.0 | 25.0 | 25.0 | / 1 | / 1 | | |
| | 透視度 | cm | 47.5 | 40.0 | ＞ 50.0 | / 4 | / 4 | | | | | | / | / | | |
| 生活環境項目 | pH | - | 7.8 | 7.1 | 8.6 | 1 / 4 | 1 / 4 | 7.7 | 8.0 | | | | / | / | | |
| | DO | mg/L | 8.4 | 2.6 | 13 | 1 / 4 | 1 / 4 | 9.0 | 8.0 | | | | / | / | | |
| | BOD | mg/L | 4.3 | 3.0 | 6.9 | 3 / 4 | 3 / 4 | 3.7 | 4.1 | | | | / | / | | |
| | COD | mg/L | 7.1 | 4.3 | 10 | / 4 | / 4 | 7.0 | 7.1 | | | | / | / | | |
| | SS | mg/L | 12 | 1 | 37 | 1 / 4 | 1 / 4 | 4 | 5 | | | | / | / | | |
| | 大腸菌群数 | MPN/100mL | 8.7×E+3 | 4.5×E+2 | 1.7×E+4 | 3 / 4 | 3 / 4 | 8.7×E+3 | 1.1×E+4 | | | | / | / | | |
| | n-ヘキサン抽出物質_油分等 | mg/L | | | | / | / | | | | | | / | / | | |
| | 全窒素 | mg/L | 6.5 | 1.8 | 19 | / 4 | / 4 | 2.6 | 3.0 | | | | / | / | | |
| | 全燐 | mg/L | 1.7 | 0.060 | 5.9 | / 4 | / 4 | 0.33 | 0.48 | | | | / | / | | |
| | 全亜鉛 | mg/L | | | | / | / | | | | | | / | / | | |
| | ノニルフェノール | mg/L | | | | / | / | | | | | | / | / | | |
| | LAS | mg/L | | | | / | / | | | | | | / | / | | |
| 健康項目 | カドミウム | mg/L | | | | / | / | | | ＜ 0.001 | ＜ 0.001 | ＜ 0.001 | 0 / 1 | 0 / 1 | | |
| | 全シアン | mg/L | | | | / | / | | | ND(＜ 0.1) | ND(＜ 0.1) | ND(＜ 0.1) | 0 / 1 | 0 / 1 | | |
| | 鉛 | mg/L | | | | / | / | | | ＜ 0.005 | ＜ 0.005 | ＜ 0.005 | 0 / 1 | 0 / 1 | | |
| | 六価クロム | mg/L | | | | / | / | | | ＜ 0.02 | ＜ 0.02 | ＜ 0.02 | 0 / 1 | 0 / 1 | | |
| | 砒素 | mg/L | | | | / | / | | | ＜ 0.005 | ＜ 0.005 | ＜ 0.005 | 0 / 1 | 0 / 1 | | |
| | 総水銀 | mg/L | | | | / | / | | | ＜ 0.0005 | ＜ 0.0005 | ＜ 0.0005 | 0 / 1 | 0 / 1 | | |
| | アルキル水銀 | mg/L | | | | / | / | | | | | | / | / | | |
| | PCB | mg/L | | | | / | / | | | | | | / | / | | |
| | ジクロロメタン | mg/L | | | | / | / | | | | | | / | / | | |
| | 四塩化炭素 | mg/L | | | | / | / | | | | | | / | / | | |
| | 1，2-ジクロロエタン | mg/L | | | | / | / | | | | | | / | / | | |
| | 1，1-ジクロロエチレン | mg/L | | | | / | / | | | | | | / | / | | |
| | シス-1，2-ジクロロエチレン | mg/L | | | | / | / | | | | | | / | / | | |
| | 1，1，1-トリクロロエタン | mg/L | | | | / | / | | | | | | / | / | | |
| | 1，1，2-トリクロロエタン | mg/L | | | | / | / | | | | | | / | / | | |
| | トリクロロエチレン | mg/L | | | | / | / | | | | | | / | / | | |
| | テトラクロロエチレン | mg/L | | | | / | / | | | | | | / | / | | |
| | 1，3-ジクロロプロペン | mg/L | | | | / | / | | | | | | / | / | | |
| | チウラム | mg/L | | | | / | / | | | | | | / | / | | |
| | シマジン | mg/L | | | | / | / | | | | | | / | / | | |
| | チオベンカルブ | mg/L | | | | / | / | | | | | | / | / | | |
| | ベンゼン | mg/L | | | | / | / | | | | | | / | / | | |
| | セレン | mg/L | | | | / | / | | | | | | / | / | | |
| | 硝酸性窒素及び亜硝酸性窒素 | mg/L | | | | / | / | | | | | | / | / | | |
| | ふっ素 | mg/L | | | | / | / | | | | | | / | / | | |
| | ほう素 | mg/L | | | | / | / | | | | | | / | / | | |
| | 1，4-ジオキサン | mg/L | | | | / | / | | | | | | / | / | | |
| 特殊項目 | フェノール類 | mg/L | | | | / | / | | | | | | / | / | | |
| | 銅 | mg/L | | | | / | / | | | | | | / | / | | |
| | 亜鉛 | mg/L | | | | / | / | | | | | | / | / | | |
| | 鉄_溶解性 | mg/L | | | | / | / | | | | | | / | / | | |
| | マンガン_溶解性 | mg/L | | | | / | / | | | | | | / | / | | |
| | クロム | mg/L | | | | / | / | | | | | | / | / | | |
| その他の項目 | 塩素イオン | mg/L | | | | | | | | 1000 | 1000 | 1000 | / 1 | / 1 | 1000 | 1000 |

# 公 共 用 水 域 水 質 測 定 結 果 総 括 表　（河川）　2013年度

| 水域名・地点名・地点統一番号 | 財田川上流支流 | 別所川・渡辺橋下 | 109-03 | 財田川上流支流 | 渓道川・大久保橋下 | 109-07 |
|---|---|---|---|---|---|---|
| 地区・水・地点分類 | 地区ｺｰﾄﾞ 4 | 水ｺｰﾄﾞ R | 地点分類 3 | 地区ｺｰﾄﾞ 4 | 水ｺｰﾄﾞ R | 地点分類 3 |
| 類型・達成期間 | 類型 | 達成期間 | | 類型 | 達成期間 | |
| 事業主体ｺｰﾄﾞ・名・分析機関ｺｰﾄﾞ・名 | 944 三豊市 | 972 民間検査機関 | | 944 三豊市 | 972 民間検査機関 | |
| 調査区分・採水水深 | 調査区分 0 | 採水水深 0.0 m | | 調査区分 0 | 採水水深 0.0 m | |

| | 測定項目 | 単位 | 平均値 | 最小値 | 最大値 | m(k)/n | x/y | 中央値 | 75%値 | 平均値 | 最小値 | 最大値 | m(k)/n | x/y | 中央値 | 75%値 |
|---|---|---|---|---|---|---|---|---|---|---|---|---|---|---|---|---|
| 一般項目 | 流量 | $m^3/s$ | | | | / | / | | | | | | / | / | | |
| | 水温 | ℃ | 20.7 | 17.5 | 27.0 | / 3 | / 3 | | | 16.7 | 8.0 | 24.5 | / 3 | / 3 | | |
| | 透視度 | cm | | | | / | / | | | | | | / | / | | |
| 生活環境項目 | pH | - | 8.6 | 7.9 | 10.0 | / 3 | / 3 | 8.0 | 10.0 | 8.6 | 8.4 | 8.7 | / 3 | / 3 | 8.6 | 8.7 |
| | DO | mg/L | 11 | 9.0 | 13 | / 3 | / 3 | 9.8 | 9.0 | 9.7 | 8.5 | 11 | / 3 | / 3 | 9.5 | 8.5 |
| | BOD | mg/L | 5.6 | 1.8 | 10 | / 3 | / 3 | 5.0 | 10 | 6.1 | 1.4 | 12 | / 3 | / 3 | 4.8 | 12 |
| | COD | mg/L | | | | / | / | | | | | | / | / | | |
| | SS | mg/L | 2 | ＜ 1 | 3 | / 3 | / 3 | 1 | 3 | 2 | ＜ 1 | 3 | / 3 | / 3 | 1 | 3 |
| | 大腸菌群数 | MPN/100mL | 4.4×E+2 | 2.2×E+1 | 1.1×E+3 | / 3 | / 3 | 2.0×E+2 | 1.1×E+3 | 2.2×E+3 | 1.1×E+3 | 3.3×E+3 | / 3 | / 3 | 2.2×E+3 | 3.3×E+3 |
| | n-ヘキサン抽出物質_油分等 | mg/L | | | | / | / | | | | | | / | / | | |
| | 全窒素 | mg/L | | | | / | / | | | | | | / | / | | |
| | 全燐 | mg/L | | | | / | / | | | | | | / | / | | |
| | 全亜鉛 | mg/L | | | | / | / | | | | | | / | / | | |
| | ノニルフェノール | mg/L | | | | / | / | | | | | | / | / | | |
| | LAS | mg/L | | | | / | / | | | | | | / | / | | |
| 健康項目 | カドミウム | mg/L | | | | / | / | | | | | | / | / | | |
| | 全シアン | mg/L | | | | / | / | | | | | | / | / | | |
| | 鉛 | mg/L | | | | / | / | | | | | | / | / | | |
| | 六価クロム | mg/L | | | | / | / | | | | | | / | / | | |
| | 砒素 | mg/L | | | | / | / | | | | | | / | / | | |
| | 総水銀 | mg/L | | | | / | / | | | | | | / | / | | |
| | アルキル水銀 | mg/L | | | | / | / | | | | | | / | / | | |
| | PCB | mg/L | | | | / | / | | | | | | / | / | | |
| | ジクロロメタン | mg/L | | | | / | / | | | | | | / | / | | |
| | 四塩化炭素 | mg/L | | | | / | / | | | | | | / | / | | |
| | 1，2-ジクロロエタン | mg/L | | | | / | / | | | | | | / | / | | |
| | 1，1-ジクロロエチレン | mg/L | | | | / | / | | | | | | / | / | | |
| | シス-1，2-ジクロロエチレン | mg/L | | | | / | / | | | | | | / | / | | |
| | 1，1，1-トリクロロエタン | mg/L | | | | / | / | | | | | | / | / | | |
| | 1，1，2-トリクロロエタン | mg/L | | | | / | / | | | | | | / | / | | |
| | トリクロロエチレン | mg/L | | | | / | / | | | | | | / | / | | |
| | テトラクロロエチレン | mg/L | | | | / | / | | | | | | / | / | | |
| | 1，3-ジクロロプロペン | mg/L | | | | / | / | | | | | | / | / | | |
| | チウラム | mg/L | | | | / | / | | | | | | / | / | | |
| | シマジン | mg/L | | | | / | / | | | | | | / | / | | |
| | チオベンカルブ | mg/L | | | | / | / | | | | | | / | / | | |
| | ベンゼン | mg/L | | | | / | / | | | | | | / | / | | |
| | セレン | mg/L | | | | / | / | | | | | | / | / | | |
| | 硝酸性窒素及び亜硝酸性窒素 | mg/L | | | | / | / | | | | | | / | / | | |
| | ふっ素 | mg/L | | | | / | / | | | | | | / | / | | |
| | ほう素 | mg/L | | | | / | / | | | | | | / | / | | |
| | 1，4-ジオキサン | mg/L | | | | / | / | | | | | | / | / | | |
| 特殊項目 | フェノール類 | mg/L | | | | / | / | | | | | | / | / | | |
| | 銅 | mg/L | | | | / | / | | | | | | / | / | | |
| | 亜鉛 | mg/L | | | | / | / | | | | | | / | / | | |
| | 鉄_溶解性 | mg/L | | | | / | / | | | | | | / | / | | |
| | マンガン_溶解性 | mg/L | | | | / | / | | | | | | / | / | | |
| | クロム | mg/L | | | | / | / | | | | | | / | / | | |
| その他の項目 | 塩素イオン | mg/L | 12.1 | 5.3 | 18.0 | / 3 | / 3 | 13.0 | 18.0 | 9.1 | 5.3 | 14.0 | / 3 | / 3 | 8.0 | 14.0 |

# 公 共 用 水 域 水 質 測 定 結 果 総 括 表　（河川）　2013年度

| | | | | | | | | | | | | | | | | |
|---|---|---|---|---|---|---|---|---|---|---|---|---|---|---|---|---|
| 水域名・地点名・地点統一番号 | | | 財田川上流支流 | 我久川・我久橋下 | 109-10 | | | | | 財田川上流支流 | 本篠川・本篠橋下 | 109-20 | | | | |
| 地区・水・地点分類 | | | 地区ｺｰﾄﾞ 4 | 水ｺｰﾄﾞ R | 地点分類 3 | | | | | 地区ｺｰﾄﾞ 4 | 水ｺｰﾄﾞ R | 地点分類 3 | | | | |
| 類型・達成期間 | | | 類型 | 達成期間 | | | | | | 類型 | 達成期間 | | | | | |
| 事業主体ｺｰﾄﾞ・名・分析機関ｺｰﾄﾞ・名 | | | 944 三豊市 | 972 民間検査機関 | | | | | | 944 三豊市 | 972 民間検査機関 | | | | | |
| 調査区分・採水水深 | | | 調査区分 0 | 採水水深 0.0 m | | | | | | 調査区分 0 | 採水水深 0.0 m | | | | | |
| 測定項目 | | 単位 | 平均値 | 最小値 | 最大値 | m(k)/n | x/y | 中央値 | 75%値 | 平均値 | 最小値 | 最大値 | m(k)/n | x/y | 中央値 | 75%値 |
| 一般項目 | 流量 | $m^3/s$ | | | | / | / | | | | | | / | / | | |
| | 水温 | ℃ | 18.0 | 9.5 | 26.0 | / 3 | / 3 | | | 19.5 | 17.0 | 24.5 | / 3 | / 3 | | |
| | 透視度 | cm | | | | / | / | | | | | | / | / | | |
| 生活環境項目 | pH | - | 8.3 | 7.7 | 9.0 | / 3 | / 3 | 8.1 | 9.0 | 8.1 | 7.7 | 8.8 | / 3 | / 3 | 7.9 | 8.8 |
| | DO | mg/L | 9.6 | 8.8 | 11 | / 3 | / 3 | 8.9 | 8.8 | 9.5 | 8.9 | 10 | / 3 | / 3 | 9.5 | 8.9 |
| | BOD | mg/L | 8.9 | 1.7 | 20 | / 3 | / 3 | 4.9 | 20 | 9.3 | 3.8 | 19 | / 3 | / 3 | 5.0 | 19 |
| | COD | mg/L | | | | / | / | | | | | | / | / | | |
| | SS | mg/L | 4 | 1 | 8 | / 3 | / 3 | 2 | 8 | 1 | < 1 | 2 | / 3 | / 3 | < 1 | 2 |
| | 大腸菌群数 | MPN/100mL | 4.4×E+3 | 1.3×E+3 | 7.0×E+3 | / 3 | / 3 | 4.9×E+3 | 7.0×E+3 | 1.3×E+3 | 4.9×E+2 | 2.2×E+3 | / 3 | / 3 | 1.1×E+3 | 2.2×E+3 |
| | n-ヘキサン抽出物質_油分等 | mg/L | | | | / | / | | | | | | / | / | | |
| | 全窒素 | mg/L | | | | / | / | | | | | | / | / | | |
| | 全燐 | mg/L | | | | / | / | | | | | | / | / | | |
| | 全亜鉛 | mg/L | | | | / | / | | | | | | / | / | | |
| | ノニルフェノール | mg/L | | | | / | / | | | | | | / | / | | |
| | LAS | mg/L | | | | / | / | | | | | | / | / | | |
| 健康項目 | カドミウム | mg/L | | | | / | / | | | | | | / | / | | |
| | 全シアン | mg/L | | | | / | / | | | | | | / | / | | |
| | 鉛 | mg/L | | | | / | / | | | | | | / | / | | |
| | 六価クロム | mg/L | | | | / | / | | | | | | / | / | | |
| | 砒素 | mg/L | | | | / | / | | | | | | / | / | | |
| | 総水銀 | mg/L | | | | / | / | | | | | | / | / | | |
| | アルキル水銀 | mg/L | | | | / | / | | | | | | / | / | | |
| | PCB | mg/L | | | | / | / | | | | | | / | / | | |
| | ジクロロメタン | mg/L | | | | / | / | | | | | | / | / | | |
| | 四塩化炭素 | mg/L | | | | / | / | | | | | | / | / | | |
| | 1，2-ジクロロエタン | mg/L | | | | / | / | | | | | | / | / | | |
| | 1，1-ジクロロエチレン | mg/L | | | | / | / | | | | | | / | / | | |
| | シス-1，2-ジクロロエチレン | mg/L | | | | / | / | | | | | | / | / | | |
| | 1，1，1-トリクロロエタン | mg/L | | | | / | / | | | | | | / | / | | |
| | 1，1，2-トリクロロエタン | mg/L | | | | / | / | | | | | | / | / | | |
| | トリクロロエチレン | mg/L | | | | / | / | | | | | | / | / | | |
| | テトラクロロエチレン | mg/L | | | | / | / | | | | | | / | / | | |
| | 1，3-ジクロロプロペン | mg/L | | | | / | / | | | | | | / | / | | |
| | チウラム | mg/L | | | | / | / | | | | | | / | / | | |
| | シマジン | mg/L | | | | / | / | | | | | | / | / | | |
| | チオベンカルブ | mg/L | | | | / | / | | | | | | / | / | | |
| | ベンゼン | mg/L | | | | / | / | | | | | | / | / | | |
| | セレン | mg/L | | | | / | / | | | | | | / | / | | |
| | 硝酸性窒素及び亜硝酸性窒素 | mg/L | | | | / | / | | | | | | / | / | | |
| | ふっ素 | mg/L | | | | / | / | | | | | | / | / | | |
| | ほう素 | mg/L | | | | / | / | | | | | | / | / | | |
| | 1，4-ジオキサン | mg/L | | | | / | / | | | | | | / | / | | |
| 特殊項目 | フェノール類 | mg/L | | | | / | / | | | | | | / | / | | |
| | 銅 | mg/L | | | | / | / | | | | | | / | / | | |
| | 亜鉛 | mg/L | | | | / | / | | | | | | / | / | | |
| | 鉄_溶解性 | mg/L | | | | / | / | | | | | | / | / | | |
| | マンガン_溶解性 | mg/L | | | | / | / | | | | | | / | / | | |
| | クロム | mg/L | | | | / | / | | | | | | / | / | | |
| その他の項目 | 塩素イオン | mg/L | 8.3 | < 5.0 | 10.0 | / 3 | / 3 | 9.8 | 10.0 | 6.8 | 2.5 | 10.0 | / 3 | / 3 | 8.0 | 10.0 |

# 公 共 用 水 域 水 質 測 定 結 果 総 括 表　（河川）　2013年度

| 水域名・地点名・地点統一番号 | 財田川上流支流 | 長野川・雨ノ宮神社前 | 109-25 | 財田川上流支流 | 入樋川・入樋下橋下 | 109-30 |
|---|---|---|---|---|---|---|
| 地区・水・地点分類 | 地区ｺｰﾄﾞ 4 | 水ｺｰﾄﾞ R | 地点分類 3 | 地区ｺｰﾄﾞ 4 | 水ｺｰﾄﾞ R | 地点分類 3 |
| 類型・達成期間 | 類型 | 達成期間 | | 類型 | 達成期間 | |
| 事業主体ｺｰﾄﾞ・名・分析機関ｺｰﾄﾞ・名 | 944 三豊市 | 972 民間検査機関 | | 944 三豊市 | 972 民間検査機関 | |
| 調査区分・採水水深 | 調査区分 0 | 採水水深 0.0 m | | 調査区分 0 | 採水水深 0.0 m | |

| | 測定項目 | 単位 | 平均値 | 最小値 | 最大値 | m(k)/n | x/y | 中央値 | 75%値 | 平均値 | 最小値 | 最大値 | m(k)/n | x/y | 中央値 | 75%値 |
|---|---|---|---|---|---|---|---|---|---|---|---|---|---|---|---|---|
| 一般項目 | 流量 | $m^3/s$ | | | | / | / | | | | | | / | / | | |
| | 水温 | ℃ | 16.7 | 8.5 | 23.5 | / 3 | / 3 | | | 16.5 | 9.0 | 23.5 | / 3 | / 3 | | |
| | 透視度 | cm | | | | / | / | | | | | | / | / | | |
| 生活環境項目 | pH | - | 7.9 | 7.6 | 8.4 | / 3 | / 3 | 7.8 | 8.4 | 8.0 | 7.7 | 8.2 | / 3 | / 3 | 8.2 | 8.2 |
| | DO | mg/L | 9.3 | 8.9 | 10 | / 3 | / 3 | 9.1 | 8.9 | 9.2 | 8.4 | 10 | / 3 | / 3 | 9.1 | 8.4 |
| | BOD | mg/L | 9.3 | 4.1 | 19 | / 3 | / 3 | 4.9 | 19 | 8.6 | 3.3 | 17 | / 3 | / 3 | 5.4 | 17 |
| | COD | mg/L | | | | / | / | | | | | | / | / | | |
| | SS | mg/L | 2 | ＜ 1 | 3 | / 3 | / 3 | ＜ 1 | 3 | 2 | 1 | 3 | / 3 | / 3 | 2 | 3 |
| | 大腸菌群数 | MPN/100mL | 6.5×E+3 | 2.2×E+2 | 1.7×E+4 | / 3 | / 3 | 2.2×E+3 | 1.7×E+4 | 4.5×E+3 | 7.0×E+2 | 1.1×E+4 | / 3 | / 3 | 1.7×E+3 | 1.1×E+4 |
| | n-ヘキサン抽出物質_油分等 | mg/L | | | | / | / | | | | | | / | / | | |
| | 全窒素 | mg/L | | | | / | / | | | | | | / | / | | |
| | 全燐 | mg/L | | | | / | / | | | | | | / | / | | |
| | 全亜鉛 | mg/L | | | | / | / | | | | | | / | / | | |
| | ノニルフェノール | mg/L | | | | / | / | | | | | | / | / | | |
| | LAS | mg/L | | | | / | / | | | | | | / | / | | |
| 健康項目 | カドミウム | mg/L | | | | / | / | | | | | | / | / | | |
| | 全シアン | mg/L | | | | / | / | | | | | | / | / | | |
| | 鉛 | mg/L | | | | / | / | | | | | | / | / | | |
| | 六価クロム | mg/L | | | | / | / | | | | | | / | / | | |
| | 砒素 | mg/L | | | | / | / | | | | | | / | / | | |
| | 総水銀 | mg/L | | | | / | / | | | | | | / | / | | |
| | アルキル水銀 | mg/L | | | | / | / | | | | | | / | / | | |
| | PCB | mg/L | | | | / | / | | | | | | / | / | | |
| | ジクロロメタン | mg/L | | | | / | / | | | | | | / | / | | |
| | 四塩化炭素 | mg/L | | | | / | / | | | | | | / | / | | |
| | 1，2-ジクロロエタン | mg/L | | | | / | / | | | | | | / | / | | |
| | 1，1-ジクロロエチレン | mg/L | | | | / | / | | | | | | / | / | | |
| | シス-1，2-ジクロロエチレン | mg/L | | | | / | / | | | | | | / | / | | |
| | 1，1，1-トリクロロエタン | mg/L | | | | / | / | | | | | | / | / | | |
| | 1，1，2-トリクロロエタン | mg/L | | | | / | / | | | | | | / | / | | |
| | トリクロロエチレン | mg/L | | | | / | / | | | | | | / | / | | |
| | テトラクロロエチレン | mg/L | | | | / | / | | | | | | / | / | | |
| | 1，3-ジクロロプロペン | mg/L | | | | / | / | | | | | | / | / | | |
| | チウラム | mg/L | | | | / | / | | | | | | / | / | | |
| | シマジン | mg/L | | | | / | / | | | | | | / | / | | |
| | チオベンカルブ | mg/L | | | | / | / | | | | | | / | / | | |
| | ベンゼン | mg/L | | | | / | / | | | | | | / | / | | |
| | セレン | mg/L | | | | / | / | | | | | | / | / | | |
| | 硝酸性窒素及び亜硝酸性窒素 | mg/L | | | | / | / | | | | | | / | / | | |
| | ふっ素 | mg/L | | | | / | / | | | | | | / | / | | |
| | ほう素 | mg/L | | | | / | / | | | | | | / | / | | |
| | 1，4-ジオキサン | mg/L | | | | / | / | | | | | | / | / | | |
| 特殊項目 | フェノール類 | mg/L | | | | / | / | | | | | | / | / | | |
| | 銅 | mg/L | | | | / | / | | | | | | / | / | | |
| | 亜鉛 | mg/L | | | | / | / | | | | | | / | / | | |
| | 鉄_溶解性 | mg/L | | | | / | / | | | | | | / | / | | |
| | マンガン_溶解性 | mg/L | | | | / | / | | | | | | / | / | | |
| | クロム | mg/L | | | | / | / | | | | | | / | / | | |
| その他の項目 | 塩素イオン | mg/L | 4.6 | 1.8 | 6.0 | / 3 | / 3 | 6.0 | 6.0 | 6.2 | 5.0 | 7.0 | / 3 | / 3 | 6.7 | 7.0 |

# 公 共 用 水 域 水 質 測 定 結 果 総 括 表　（河川）　2013年度

| | | | | | | | | | | | | | | | | |
|---|---|---|---|---|---|---|---|---|---|---|---|---|---|---|---|---|
| 水域名・地点名・地点統一番号 | | | 財田川上流支流 | 河内川・長野橋 | 109-40 | | | | 財田川上流支流 | 神田川・長瀬 | 109-50 | | | | | |
| 地区・水・地点分類 | | | 地区ｺｰﾄﾞ 4 | 水ｺｰﾄﾞ R | 地点分類 3 | | | | 地区ｺｰﾄﾞ 4 | 水ｺｰﾄﾞ R | 地点分類 3 | | | | | |
| 類型・達成期間 | | | 類型 | 達成期間 | | | | | 類型 | 達成期間 | | | | | | |
| 事業主体ｺｰﾄﾞ・名・分析機関ｺｰﾄﾞ・名 | | | 944 三豊市 | 972 民間検査機関 | | | | | 944 三豊市 | 972 民間検査機関 | | | | | | |
| 調査区分・採水水深 | | | 調査区分 0 | 採水水深 0.0 m | | | | | 調査区分 0 | 採水水深 0.0 m | | | | | | |
| 測定項目 | | 単位 | 平均値 | 最小値 | 最大値 | m(k)/n | x/y | 中央値 | 75%値 | 平均値 | 最小値 | 最大値 | m(k)/n | x/y | 中央値 | 75%値 |
| 一般項目 | 流量 | $m^3/s$ | | | | / | / | | | | | | / | / | | |
| | 水温 | ℃ | 14.2 | 7.5 | 21.0 | / 3 | / 3 | | | 17.8 | 10.0 | 25.5 | / 3 | / 3 | | |
| | 透視度 | cm | | | | / | / | | | | | | / | / | | |
| 生活環境項目 | pH | - | 8.0 | 7.8 | 8.1 | / 3 | / 3 | 8.0 | 8.1 | 8.0 | 7.7 | 8.4 | / 3 | / 3 | 7.9 | 8.4 |
| | DO | mg/L | 7.8 | 7.0 | 8.4 | / 3 | / 3 | 8.1 | 7.0 | 9.2 | 7.8 | 11 | / 3 | / 3 | 8.8 | 7.8 |
| | BOD | mg/L | 4.6 | 3.9 | 5.0 | / 3 | / 3 | 4.8 | 5.0 | 5.0 | 3.3 | 6.9 | / 3 | / 3 | 4.8 | 6.9 |
| | COD | mg/L | | | | / | / | | | | | | / | / | | |
| | SS | mg/L | 7 | ＜ 1 | 18 | / 3 | / 3 | 1 | 18 | 4 | 1 | 6 | / 3 | / 3 | 5 | 6 |
| | 大腸菌群数 | MPN/100mL | 8.2×E+2 | 4.5×E+1 | 2.2×E+3 | / 3 | / 3 | 2.0×E+2 | 2.2×E+3 | 7.5×E+3 | 2.6×E+3 | 1.7×E+4 | / 3 | / 3 | 2.8×E+3 | 1.7×E+4 |
| | n-ヘキサン抽出物質_油分等 | mg/L | 0.5 | ND(＜ 0.5) | 0.6 | / 3 | / 3 | ND(＜ 0.5) | 0.6 | | | | / | / | | |
| | 全窒素 | mg/L | | | | / | / | | | | | | / | / | | |
| | 全燐 | mg/L | | | | / | / | | | | | | / | / | | |
| | 全亜鉛 | mg/L | | | | / | / | | | | | | / | / | | |
| | ノニルフェノール | mg/L | | | | / | / | | | | | | / | / | | |
| | LAS | mg/L | | | | / | / | | | | | | / | / | | |
| 健康項目 | カドミウム | mg/L | | | | / | / | | | | | | / | / | | |
| | 全シアン | mg/L | | | | / | / | | | | | | / | / | | |
| | 鉛 | mg/L | | | | / | / | | | | | | / | / | | |
| | 六価クロム | mg/L | | | | / | / | | | | | | / | / | | |
| | 砒素 | mg/L | | | | / | / | | | | | | / | / | | |
| | 総水銀 | mg/L | | | | / | / | | | | | | / | / | | |
| | アルキル水銀 | mg/L | | | | / | / | | | | | | / | / | | |
| | PCB | mg/L | | | | / | / | | | | | | / | / | | |
| | ジクロロメタン | mg/L | | | | / | / | | | | | | / | / | | |
| | 四塩化炭素 | mg/L | | | | / | / | | | | | | / | / | | |
| | 1，2-ジクロロエタン | mg/L | | | | / | / | | | | | | / | / | | |
| | 1，1-ジクロロエチレン | mg/L | | | | / | / | | | | | | / | / | | |
| | シス-1，2-ジクロロエチレン | mg/L | | | | / | / | | | | | | / | / | | |
| | 1，1，1-トリクロロエタン | mg/L | | | | / | / | | | | | | / | / | | |
| | 1，1，2-トリクロロエタン | mg/L | | | | / | / | | | | | | / | / | | |
| | トリクロロエチレン | mg/L | | | | / | / | | | | | | / | / | | |
| | テトラクロロエチレン | mg/L | | | | / | / | | | | | | / | / | | |
| | 1，3-ジクロロプロペン | mg/L | | | | / | / | | | | | | / | / | | |
| | チウラム | mg/L | | | | / | / | | | | | | / | / | | |
| | シマジン | mg/L | | | | / | / | | | | | | / | / | | |
| | チオベンカルブ | mg/L | | | | / | / | | | | | | / | / | | |
| | ベンゼン | mg/L | | | | / | / | | | | | | / | / | | |
| | セレン | mg/L | | | | / | / | | | | | | / | / | | |
| | 硝酸性窒素及び亜硝酸性窒素 | mg/L | | | | / | / | | | | | | / | / | | |
| | ふっ素 | mg/L | | | | / | / | | | | | | / | / | | |
| | ほう素 | mg/L | | | | / | / | | | | | | / | / | | |
| | 1，4-ジオキサン | mg/L | | | | / | / | | | | | | / | / | | |
| 特殊項目 | フェノール類 | mg/L | | | | / | / | | | | | | / | / | | |
| | 銅 | mg/L | | | | / | / | | | | | | / | / | | |
| | 亜鉛 | mg/L | | | | / | / | | | | | | / | / | | |
| | 鉄_溶解性 | mg/L | | | | / | / | | | | | | / | / | | |
| | マンガン_溶解性 | mg/L | | | | / | / | | | | | | / | / | | |
| | クロム | mg/L | | | | / | / | | | | | | / | / | | |
| その他の項目 | 塩素イオン | mg/L | 27.7 | 25.0 | 32.0 | / 3 | / 3 | 26.0 | 32.0 | 21.7 | 14.0 | 29.0 | / 3 | / 3 | 22.0 | 29.0 |

# 公 共 用 水 域 水 質 測 定 結 果 総 括 表　（河川）　2013年度

| 水域名・地点名・地点統一番号 | 財田川上流支流 | 河内川・お寺橋 | 109-60 | 財田川下流支流 | 宮川・向谷橋 | 110-03 |
|---|---|---|---|---|---|---|
| 地区・水・地点分類 | 地区ｺｰﾄﾞ 4 | 水ｺｰﾄﾞ R | 地点分類 3 | 地区ｺｰﾄﾞ 4 | 水ｺｰﾄﾞ R | 地点分類 3 |
| 類型・達成期間 | 類型 | 達成期間 | | 類型 | 達成期間 | |
| 事業主体ｺｰﾄﾞ・名・分析機関ｺｰﾄﾞ・名 | 944 三豊市 | 972 民間検査機関 | | 944 三豊市 | 972 民間検査機関 | |
| 調査区分・採水水深 | 調査区分 0 | 採水水深 0.0 m | | 調査区分 0 | 採水水深 0.0 m | |

| 測定項目 | | 単位 | 平均値 | 最小値 | 最大値 | m(k)/n | x/y | 中央値 | 75%値 | 平均値 | 最小値 | 最大値 | m(k)/n | x/y | 中央値 | 75%値 |
|---|---|---|---|---|---|---|---|---|---|---|---|---|---|---|---|---|
| 一般項目 | 流量 | $m^3/s$ | | | | / | / | | | | | | / | / | | |
| | 水温 | ℃ | 17.2 | 9.5 | 24.5 | / 3 | / 3 | | | 16.2 | 6.5 | 22.0 | / 3 | / 3 | | |
| | 透視度 | cm | | | | / | / | | | | | | / | / | | |
| 生活環境項目 | pH | - | 7.5 | 7.4 | 7.6 | / 3 | / 3 | 7.4 | 7.6 | 7.7 | 7.4 | 8.0 | / 3 | / 3 | 7.7 | 8.0 |
| | DO | mg/L | 8.8 | 7.5 | 10 | / 3 | / 3 | 9.0 | 7.5 | 8.3 | 6.0 | 10 | / 3 | / 3 | 8.9 | 6.0 |
| | BOD | mg/L | 5.9 | 3.0 | 9.6 | / 3 | / 3 | 5.0 | 9.6 | 2.2 | 1.2 | 2.8 | / 3 | / 3 | 2.6 | 2.8 |
| | COD | mg/L | | | | / | / | | | | | | / | / | | |
| | SS | mg/L | 6 | 1 | 15 | / 3 | / 3 | 3 | 15 | 1 | < 1 | 2 | / 3 | / 3 | 1 | 2 |
| | 大腸菌群数 | MPN/100mL | 5.0×E+3 | 1.7×E+2 | 7.9×E+3 | / 3 | / 3 | 7.0×E+3 | 7.9×E+3 | 1.1×E+3 | 4.5×E+2 | 1.7×E+3 | / 3 | / 3 | 1.1×E+3 | 1.7×E+3 |
| | n-ヘキサン抽出物質_油分等 | mg/L | | | | / | / | | | | | | / | / | | |
| | 全窒素 | mg/L | | | | / | / | | | | | | / | / | | |
| | 全燐 | mg/L | | | | / | / | | | | | | / | / | | |
| | 全亜鉛 | mg/L | | | | / | / | | | | | | / | / | | |
| | ノニルフェノール | mg/L | | | | / | / | | | | | | / | / | | |
| | LAS | mg/L | | | | / | / | | | | | | / | / | | |
| 健康項目 | カドミウム | mg/L | | | | / | / | | | | | | / | / | | |
| | 全シアン | mg/L | | | | / | / | | | | | | / | / | | |
| | 鉛 | mg/L | | | | / | / | | | | | | / | / | | |
| | 六価クロム | mg/L | | | | / | / | | | | | | / | / | | |
| | 砒素 | mg/L | | | | / | / | | | | | | / | / | | |
| | 総水銀 | mg/L | | | | / | / | | | | | | / | / | | |
| | アルキル水銀 | mg/L | | | | / | / | | | | | | / | / | | |
| | PCB | mg/L | | | | / | / | | | | | | / | / | | |
| | ジクロロメタン | mg/L | | | | / | / | | | | | | / | / | | |
| | 四塩化炭素 | mg/L | | | | / | / | | | | | | / | / | | |
| | 1，2-ジクロロエタン | mg/L | | | | / | / | | | | | | / | / | | |
| | 1，1-ジクロロエチレン | mg/L | | | | / | / | | | | | | / | / | | |
| | シス-1，2-ジクロロエチレン | mg/L | | | | / | / | | | | | | / | / | | |
| | 1，1，1-トリクロロエタン | mg/L | | | | / | / | | | | | | / | / | | |
| | 1，1，2-トリクロロエタン | mg/L | | | | / | / | | | | | | / | / | | |
| | トリクロロエチレン | mg/L | | | | / | / | | | | | | / | / | | |
| | テトラクロロエチレン | mg/L | | | | / | / | | | | | | / | / | | |
| | 1，3-ジクロロプロペン | mg/L | | | | / | / | | | | | | / | / | | |
| | チウラム | mg/L | | | | / | / | | | | | | / | / | | |
| | シマジン | mg/L | | | | / | / | | | | | | / | / | | |
| | チオベンカルブ | mg/L | | | | / | / | | | | | | / | / | | |
| | ベンゼン | mg/L | | | | / | / | | | | | | / | / | | |
| | セレン | mg/L | | | | / | / | | | | | | / | / | | |
| | 硝酸性窒素及び亜硝酸性窒素 | mg/L | | | | / | / | | | | | | / | / | | |
| | ふっ素 | mg/L | | | | / | / | | | | | | / | / | | |
| | ほう素 | mg/L | | | | / | / | | | | | | / | / | | |
| | 1，4-ジオキサン | mg/L | | | | / | / | | | | | | / | / | | |
| 特殊項目 | フェノール類 | mg/L | | | | / | / | | | | | | / | / | | |
| | 銅 | mg/L | | | | / | / | | | | | | / | / | | |
| | 亜鉛 | mg/L | | | | / | / | | | | | | / | / | | |
| | 鉄_溶解性 | mg/L | | | | / | / | | | | | | / | / | | |
| | マンガン_溶解性 | mg/L | | | | / | / | | | | | | / | / | | |
| | クロム | mg/L | | | | / | / | | | | | | / | / | | |
| その他の項目 | 塩素イオン | mg/L | 6.5 | 2.5 | 9.0 | / 3 | / 3 | 8.0 | 9.0 | 12.0 | 12.0 | 12.0 | / 3 | / 3 | 12.0 | 12.0 |

# 公 共 用 水 域 水 質 測 定 結 果 総 括 表　（河川）　2013年度

| | | | | | | | | | | | | | | | | |
|---|---|---|---|---|---|---|---|---|---|---|---|---|---|---|---|---|
| 水域名・地点名・地点統一番号 | | | 財田川下流支流 | | 宮川・一里山橋 | | 110-10 | | | 財田川下流支流 | | 竿川・徳利橋 | | 110-15 | | |
| 地区・水・地点分類 | | | 地区ｺｰﾄﾞ 4 | | 水ｺｰﾄﾞ R | | 地点分類 3 | | | 地区ｺｰﾄﾞ 4 | | 水ｺｰﾄﾞ R | | 地点分類 3 | | |
| 類型・達成期間 | | | 類型 | | | 達成期間 | | | | 類型 | | | 達成期間 | | | |
| 事業主体ｺｰﾄﾞ・名・分析機関ｺｰﾄﾞ・名 | | | 944 三豊市 | | | 972 民間検査機関 | | | | 944 三豊市 | | | 972 民間検査機関 | | | |
| 調査区分・採水水深 | | | 調査区分 0 | | 採水水深 | 0.0 m | | | | 調査区分 0 | | 採水水深 | 0.0 m | | | |
| 測定項目 | | 単位 | 平均値 | 最小値 | 最大値 | m(k)/n | x/y | 中央値 | 75%値 | 平均値 | 最小値 | 最大値 | m(k)/n | x/y | 中央値 | 75%値 |
| 一般項目 | 流量 | $m^3/s$ | | | | / | / | | | | | | / | / | | |
| | 水温 | ℃ | 18.2 | 10.0 | 25.0 | / 3 | / 3 | | | 18.8 | 10.5 | 28.0 | / 3 | / 3 | | |
| | 透視度 | cm | | | | / | / | | | | | | / | / | | |
| 生活環境項目 | pH | - | 7.5 | 7.3 | 7.6 | / 3 | / 3 | 7.5 | 7.6 | 8.2 | 7.7 | 8.7 | / 3 | / 3 | 8.3 | 8.7 |
| | DO | mg/L | 8.3 | 7.7 | 8.7 | / 3 | / 3 | 8.4 | 7.7 | 9.3 | 7.9 | 10 | / 3 | / 3 | 10 | 7.9 |
| | BOD | mg/L | 7.7 | 4.3 | 13 | / 3 | / 3 | 5.7 | 13 | 8.8 | 4.4 | 12 | / 3 | / 3 | 10 | 12 |
| | COD | mg/L | | | | / | / | | | | | | / | / | | |
| | SS | mg/L | 5 | 1 | 8 | / 3 | / 3 | 7 | 8 | 11 | 4 | 21 | / 3 | / 3 | 7 | 21 |
| | 大腸菌群数 | MPN/100mL | 4.3×E+3 | 7.8×E+2 | 1.1×E+4 | / 3 | / 3 | 1.1×E+3 | 1.1×E+4 | 1.9×E+3 | 1.7×E+2 | 3.4×E+3 | / 3 | / 3 | 2.2×E+3 | 3.4×E+3 |
| | n-ヘキサン抽出物質_油分等 | mg/L | | | | / | / | | | | | | / | / | | |
| | 全窒素 | mg/L | | | | / | / | | | | | | / | / | | |
| | 全燐 | mg/L | | | | / | / | | | | | | / | / | | |
| | 全亜鉛 | mg/L | | | | / | / | | | | | | / | / | | |
| | ノニルフェノール | mg/L | | | | / | / | | | | | | / | / | | |
| | LAS | mg/L | | | | / | / | | | | | | / | / | | |
| 健康項目 | カドミウム | mg/L | | | | / | / | | | | | | / | / | | |
| | 全シアン | mg/L | | | | / | / | | | | | | / | / | | |
| | 鉛 | mg/L | | | | / | / | | | | | | / | / | | |
| | 六価クロム | mg/L | | | | / | / | | | | | | / | / | | |
| | 砒素 | mg/L | | | | / | / | | | | | | / | / | | |
| | 総水銀 | mg/L | | | | / | / | | | | | | / | / | | |
| | アルキル水銀 | mg/L | | | | / | / | | | | | | / | / | | |
| | PCB | mg/L | | | | / | / | | | | | | / | / | | |
| | ジクロロメタン | mg/L | | | | / | / | | | | | | / | / | | |
| | 四塩化炭素 | mg/L | | | | / | / | | | | | | / | / | | |
| | 1，2-ジクロロエタン | mg/L | | | | / | / | | | | | | / | / | | |
| | 1，1-ジクロロエチレン | mg/L | | | | / | / | | | | | | / | / | | |
| | シス-1，2-ジクロロエチレン | mg/L | | | | / | / | | | | | | / | / | | |
| | 1，1，1-トリクロロエタン | mg/L | | | | / | / | | | | | | / | / | | |
| | 1，1，2-トリクロロエタン | mg/L | | | | / | / | | | | | | / | / | | |
| | トリクロロエチレン | mg/L | | | | / | / | | | | | | / | / | | |
| | テトラクロロエチレン | mg/L | | | | / | / | | | | | | / | / | | |
| | 1，3-ジクロロプロペン | mg/L | | | | / | / | | | | | | / | / | | |
| | チウラム | mg/L | | | | / | / | | | | | | / | / | | |
| | シマジン | mg/L | | | | / | / | | | | | | / | / | | |
| | チオベンカルブ | mg/L | | | | / | / | | | | | | / | / | | |
| | ベンゼン | mg/L | | | | / | / | | | | | | / | / | | |
| | セレン | mg/L | | | | / | / | | | | | | / | / | | |
| | 硝酸性窒素及び亜硝酸性窒素 | mg/L | | | | / | / | | | | | | / | / | | |
| | ふっ素 | mg/L | | | | / | / | | | | | | / | / | | |
| | ほう素 | mg/L | | | | / | / | | | | | | / | / | | |
| | 1，4-ジオキサン | mg/L | | | | / | / | | | | | | / | / | | |
| 特殊項目 | フェノール類 | mg/L | | | | / | / | | | | | | / | / | | |
| | 銅 | mg/L | | | | / | / | | | | | | / | / | | |
| | 亜鉛 | mg/L | | | | / | / | | | | | | / | / | | |
| | 鉄_溶解性 | mg/L | | | | / | / | | | | | | / | / | | |
| | マンガン_溶解性 | mg/L | | | | / | / | | | | | | / | / | | |
| | クロム | mg/L | | | | / | / | | | | | | / | / | | |
| その他の項目 | 塩素イオン | mg/L | 12.4 | 3.3 | 18.0 | / 3 | / 3 | 16.0 | 18.0 | 26.3 | 16.0 | 33.0 | / 3 | / 3 | 30.0 | 33.0 |

# 公 共 用 水 域 水 質 測 定 結 果 総 括 表　（河川）　2013年度

| | | | | | | | | | | | | | | | | |
|---|---|---|---|---|---|---|---|---|---|---|---|---|---|---|---|---|
| 水域名・地点名・地点統一番号 | | | 高瀬川支流 | | 乙田川・高瀬農協前 | | | 125-05 | | | 高瀬川支流 | | 古子川・鉄橋下 | | | 125-15 | |
| 地区・水・地点分類 | | | 地区ｺｰﾄﾞ 4 | | 水ｺｰﾄﾞ R | | | 地点分類 3 | | | 地区ｺｰﾄﾞ 4 | | 水ｺｰﾄﾞ R | | | 地点分類 3 | |
| 類型・達成期間 | | | 類型 | | | 達成期間 | | | | | 類型 | | | 達成期間 | | | |
| 事業主体ｺｰﾄﾞ・名・分析機関ｺｰﾄﾞ・名 | | | 944 三豊市 | | | 972 民間検査機関 | | | | | 944 三豊市 | | | 972 民間検査機関 | | | |
| 調査区分・採水水深 | | | 調査区分 0 | | 採水水深 0.0 m | | | | | | 調査区分 0 | | 採水水深 0.0 m | | | | |
| 測定項目 | | 単位 | 平均値 | 最小値 | 最大値 | m(k)/n | x/y | 中央値 | 75%値 | | 平均値 | 最小値 | 最大値 | m(k)/n | x/y | 中央値 | 75%値 |
| 一般項目 | 流量 | $m^3/s$ | | | | / | / | | | | | | | / | / | | |
| | 水温 | ℃ | 18.5 | 6.5 | 25.0 | / 3 | / 3 | | | | 18.8 | 8.5 | 26.0 | / 3 | / 3 | | |
| | 透視度 | cm | | | | / | / | | | | | | | / | / | | |
| 生活環境項目 | pH | - | 7.6 | 7.4 | 7.7 | / 3 | / 3 | 7.7 | 7.7 | | 7.7 | 7.6 | 8.0 | / 3 | / 3 | 7.6 | 8.0 |
| | DO | mg/L | 9.3 | 8.1 | 10 | / 3 | / 3 | 9.7 | 8.1 | | 8.7 | 7.7 | 10 | / 3 | / 3 | 8.3 | 7.7 |
| | BOD | mg/L | 2.9 | 1.1 | 4.4 | / 3 | / 3 | 3.1 | 4.4 | | 9.3 | 2.5 | 19 | / 3 | / 3 | 6.5 | 19 |
| | COD | mg/L | | | | / | / | | | | | | | / | / | | |
| | SS | mg/L | 21 | 12 | 31 | / 3 | / 3 | 21 | 31 | | 8 | 4 | 15 | / 3 | / 3 | 4 | 15 |
| | 大腸菌群数 | MPN/100mL | 1.9×E+3 | 2.0×E+2 | 4.9×E+3 | / 3 | / 3 | 6.8×E+2 | 4.9×E+3 | | 1.0×E+4 | 1.1×E+3 | 1.7×E+4 | / 3 | / 3 | 1.3×E+4 | 1.7×E+4 |
| | n-ヘキサン抽出物質_油分等 | mg/L | | | | / | / | | | | | | | / | / | | |
| | 全窒素 | mg/L | | | | / | / | | | | | | | / | / | | |
| | 全燐 | mg/L | | | | / | / | | | | | | | / | / | | |
| | 全亜鉛 | mg/L | | | | / | / | | | | | | | / | / | | |
| | ノニルフェノール | mg/L | | | | / | / | | | | | | | / | / | | |
| | LAS | mg/L | | | | / | / | | | | | | | / | / | | |
| 健康項目 | カドミウム | mg/L | | | | / | / | | | | | | | / | / | | |
| | 全シアン | mg/L | | | | / | / | | | | | | | / | / | | |
| | 鉛 | mg/L | | | | / | / | | | | | | | / | / | | |
| | 六価クロム | mg/L | | | | / | / | | | | | | | / | / | | |
| | 砒素 | mg/L | | | | / | / | | | | | | | / | / | | |
| | 総水銀 | mg/L | | | | / | / | | | | | | | / | / | | |
| | アルキル水銀 | mg/L | | | | / | / | | | | | | | / | / | | |
| | PCB | mg/L | | | | / | / | | | | | | | / | / | | |
| | ジクロロメタン | mg/L | | | | / | / | | | | | | | / | / | | |
| | 四塩化炭素 | mg/L | | | | / | / | | | | | | | / | / | | |
| | 1，2-ジクロロエタン | mg/L | | | | / | / | | | | | | | / | / | | |
| | 1，1-ジクロロエチレン | mg/L | | | | / | / | | | | | | | / | / | | |
| | シス-1，2-ジクロロエチレン | mg/L | | | | / | / | | | | | | | / | / | | |
| | 1，1，1-トリクロロエタン | mg/L | | | | / | / | | | | | | | / | / | | |
| | 1，1，2-トリクロロエタン | mg/L | | | | / | / | | | | | | | / | / | | |
| | トリクロロエチレン | mg/L | | | | / | / | | | | | | | / | / | | |
| | テトラクロロエチレン | mg/L | | | | / | / | | | | | | | / | / | | |
| | 1，3-ジクロロプロペン | mg/L | | | | / | / | | | | | | | / | / | | |
| | チウラム | mg/L | | | | / | / | | | | | | | / | / | | |
| | シマジン | mg/L | | | | / | / | | | | | | | / | / | | |
| | チオベンカルブ | mg/L | | | | / | / | | | | | | | / | / | | |
| | ベンゼン | mg/L | | | | / | / | | | | | | | / | / | | |
| | セレン | mg/L | | | | / | / | | | | | | | / | / | | |
| | 硝酸性窒素及び亜硝酸性窒素 | mg/L | | | | / | / | | | | | | | / | / | | |
| | ふっ素 | mg/L | | | | / | / | | | | | | | / | / | | |
| | ほう素 | mg/L | | | | / | / | | | | | | | / | / | | |
| | 1，4-ジオキサン | mg/L | | | | / | / | | | | | | | / | / | | |
| 特殊項目 | フェノール類 | mg/L | | | | / | / | | | | | | | / | / | | |
| | 銅 | mg/L | | | | / | / | | | | | | | / | / | | |
| | 亜鉛 | mg/L | | | | / | / | | | | | | | / | / | | |
| | 鉄_溶解性 | mg/L | | | | / | / | | | | | | | / | / | | |
| | マンガン_溶解性 | mg/L | | | | / | / | | | | | | | / | / | | |
| | クロム | mg/L | | | | / | / | | | | | | | / | / | | |
| その他の項目 | 塩素イオン | mg/L | 16.3 | 12.0 | 20.0 | / 3 | / 3 | 17.0 | 20.0 | | 26.7 | 18.0 | 39.0 | / 3 | / 3 | 23.0 | 39.0 |

# 公 共 用 水 域 水 質 測 定 結 果 総 括 表　（河川）　2013年度

| | | | | | | | | | | | | | | | | |
|---|---|---|---|---|---|---|---|---|---|---|---|---|---|---|---|---|
| 水域名・地点名・地点統一番号 | | | 高瀬川支流 | | 西股川・高瀬川、西股川合流点前 | | 125-25 | | | 高瀬川支流 | | 下池川・下池橋下流400m | | 125-35 | | |
| 地区・水・地点分類 | | | 地区ｺｰﾄﾞ 4 | | 水ｺｰﾄﾞ R | | 地点分類 3 | | | 地区ｺｰﾄﾞ 4 | | 水ｺｰﾄﾞ R | | 地点分類 3 | | |
| 類型・達成期間 | | | 類型 | | 達成期間 | | | | | 類型 | | 達成期間 | | | | |
| 事業主体ｺｰﾄﾞ・名・分析機関ｺｰﾄﾞ・名 | | | 944 三豊市 | | 972 民間検査機関 | | | | | 944 三豊市 | | 972 民間検査機関 | | | | |
| 調査区分・採水水深 | | | 調査区分 0 | | 採水水深 0.0 m | | | | | 調査区分 0 | | 採水水深 0.0 m | | | | |
| 測定項目 | | 単位 | 平均値 | 最小値 | 最大値 | m(k)/n | x/y | 中央値 | 75%値 | 平均値 | 最小値 | 最大値 | m(k)/n | x/y | 中央値 | 75%値 |
| 一般項目 | 流量 | $m^3/s$ | | | | / | / | | | | | | / | / | | |
| | 水温 | ℃ | 17.7 | 6.5 | 24.0 | / 3 | / 3 | | | 18.7 | 6.5 | 27.0 | / 3 | / 3 | | |
| | 透視度 | cm | | | | / | / | | | | | | / | / | | |
| 生活環境項目 | pH | - | 7.8 | 7.6 | 8.0 | / 3 | / 3 | 7.7 | 8.0 | 8.1 | 7.7 | 8.6 | / 3 | / 3 | 8.1 | 8.6 |
| | DO | mg/L | 9.1 | 8.0 | 11 | / 3 | / 3 | 8.4 | 8.0 | 9.4 | 8.6 | 10 | / 3 | / 3 | 9.6 | 8.6 |
| | BOD | mg/L | 3.5 | 2.5 | 4.0 | / 3 | / 3 | 4.0 | 4.0 | 3.4 | 2.7 | 4.8 | / 3 | / 3 | 2.8 | 4.8 |
| | COD | mg/L | | | | / | / | | | | | | / | / | | |
| | SS | mg/L | 16 | ＜ 1 | 43 | / 3 | / 3 | 3 | 43 | 3 | ＜ 1 | 6 | / 3 | / 3 | 2 | 6 |
| | 大腸菌群数 | MPN/100mL | 3.2×E+3 | 6.8×E+2 | 7.9×E+3 | / 3 | / 3 | 1.1×E+3 | 7.9×E+3 | 1.7×E+3 | 2.0×E+2 | 3.3×E+3 | / 3 | / 3 | 1.7×E+3 | 3.3×E+3 |
| | n-ヘキサン抽出物質_油分等 | mg/L | | | | / | / | | | | | | / | / | | |
| | 全窒素 | mg/L | | | | / | / | | | | | | / | / | | |
| | 全燐 | mg/L | | | | / | / | | | | | | / | / | | |
| | 全亜鉛 | mg/L | | | | / | / | | | | | | / | / | | |
| | ノニルフェノール | mg/L | | | | / | / | | | | | | / | / | | |
| | LAS | mg/L | | | | / | / | | | | | | / | / | | |
| 健康項目 | カドミウム | mg/L | | | | / | / | | | | | | / | / | | |
| | 全シアン | mg/L | | | | / | / | | | | | | / | / | | |
| | 鉛 | mg/L | | | | / | / | | | | | | / | / | | |
| | 六価クロム | mg/L | | | | / | / | | | | | | / | / | | |
| | 砒素 | mg/L | | | | / | / | | | | | | / | / | | |
| | 総水銀 | mg/L | | | | / | / | | | | | | / | / | | |
| | アルキル水銀 | mg/L | | | | / | / | | | | | | / | / | | |
| | PCB | mg/L | | | | / | / | | | | | | / | / | | |
| | ジクロロメタン | mg/L | | | | / | / | | | | | | / | / | | |
| | 四塩化炭素 | mg/L | | | | / | / | | | | | | / | / | | |
| | 1，2-ジクロロエタン | mg/L | | | | / | / | | | | | | / | / | | |
| | 1，1-ジクロロエチレン | mg/L | | | | / | / | | | | | | / | / | | |
| | シス-1，2-ジクロロエチレン | mg/L | | | | / | / | | | | | | / | / | | |
| | 1，1，1-トリクロロエタン | mg/L | | | | / | / | | | | | | / | / | | |
| | 1，1，2-トリクロロエタン | mg/L | | | | / | / | | | | | | / | / | | |
| | トリクロロエチレン | mg/L | | | | / | / | | | | | | / | / | | |
| | テトラクロロエチレン | mg/L | | | | / | / | | | | | | / | / | | |
| | 1，3-ジクロロプロペン | mg/L | | | | / | / | | | | | | / | / | | |
| | チウラム | mg/L | | | | / | / | | | | | | / | / | | |
| | シマジン | mg/L | | | | / | / | | | | | | / | / | | |
| | チオベンカルブ | mg/L | | | | / | / | | | | | | / | / | | |
| | ベンゼン | mg/L | | | | / | / | | | | | | / | / | | |
| | セレン | mg/L | | | | / | / | | | | | | / | / | | |
| | 硝酸性窒素及び亜硝酸性窒素 | mg/L | | | | / | / | | | | | | / | / | | |
| | ふっ素 | mg/L | | | | / | / | | | | | | / | / | | |
| | ほう素 | mg/L | | | | / | / | | | | | | / | / | | |
| | 1，4-ジオキサン | mg/L | | | | / | / | | | | | | / | / | | |
| 特殊項目 | フェノール類 | mg/L | | | | / | / | | | | | | / | / | | |
| | 銅 | mg/L | | | | / | / | | | | | | / | / | | |
| | 亜鉛 | mg/L | | | | / | / | | | | | | / | / | | |
| | 鉄_溶解性 | mg/L | | | | / | / | | | | | | / | / | | |
| | マンガン_溶解性 | mg/L | | | | / | / | | | | | | / | / | | |
| | クロム | mg/L | | | | / | / | | | | | | / | / | | |
| その他の項目 | 塩素イオン | mg/L | 11.0 | 10.0 | 12.0 | / 3 | / 3 | 11.0 | 12.0 | 13.3 | 4.0 | 20.0 | / 3 | / 3 | 16.0 | 20.0 |

# 公 共 用 水 域 水 質 測 定 結 果 総 括 表　（河川）　2013年度

| | | | | | | | | | | | | | | | | |
|---|---|---|---|---|---|---|---|---|---|---|---|---|---|---|---|---|
| 水域名・地点名・地点統一番号 | | | 高瀬川支流 | 浜堂川・唐崎小橋上流150m | 125-50 | | | | | 柞田川支流 | 山田川・山田橋 | 133-05 | | | | |
| 地区・水・地点分類 | | | 地区ｺｰﾄﾞ 4 | 水ｺｰﾄﾞ R | 地点分類 3 | | | | | 地区ｺｰﾄﾞ 4 | 水ｺｰﾄﾞ R | 地点分類 3 | | | | |
| 類型・達成期間 | | | 類型 | 達成期間 | | | | | | 類型 | 達成期間 | | | | | |
| 事業主体ｺｰﾄﾞ・名・分析機関ｺｰﾄﾞ・名 | | | 944 三豊市 | 972 民間検査機関 | | | | | | 905 観音寺市 | 972 民間検査機関 | | | | | |
| 調査区分・採水水深 | | | 調査区分 0 | 採水水深 0.0 m | | | | | | 調査区分 0 | 採水水深 0.0 m | | | | | |
| 測定項目 | | 単位 | 平均値 | 最小値 | 最大値 | m(k)/n | x/y | 中央値 | 75%値 | 平均値 | 最小値 | 最大値 | m(k)/n | x/y | 中央値 | 75%値 |
| 一般項目 | 流量 | $m^3/s$ | | | | / | / | | | | | | / | / | | |
| | 水温 | ℃ | 18.7 | 6.0 | 26.0 | / 3 | / 3 | | | 18.3 | 8.0 | 28.0 | / 4 | / 4 | | |
| | 透視度 | cm | | | | / | / | | | 40.0 | 10.0 | ＞ 50.0 | / 4 | / 4 | | |
| 生活環境項目 | pH | － | 7.7 | 7.6 | 7.8 | / 3 | / 3 | 7.8 | 7.8 | 7.5 | 7.2 | 7.9 | / 4 | / 4 | 7.5 | 7.7 |
| | DO | mg/L | 7.4 | 5.6 | 11 | / 3 | / 3 | 5.6 | 5.6 | 9.5 | 7.7 | 11 | / 4 | / 4 | 9.6 | 8.2 |
| | BOD | mg/L | 2.6 | 1.9 | 3.2 | / 3 | / 3 | 2.8 | 3.2 | 6.5 | 2.7 | 14 | / 4 | / 4 | 4.6 | 4.7 |
| | COD | mg/L | | | | / | / | | | 8.2 | 4.7 | 15 | / 4 | / 4 | 6.5 | 6.5 |
| | SS | mg/L | 6 | 3 | 9 | / 3 | / 3 | 7 | 9 | 19 | 2 | 62 | / 4 | / 4 | 5 | 6 |
| | 大腸菌群数 | MPN/100mL | 1.2×E+4 | 2.0×E+2 | 3.5×E+4 | / 3 | / 3 | 1.1×E+3 | 3.5×E+4 | 2.1×E+4 | 2.7×E+3 | 5.4×E+4 | / 4 | / 4 | 1.3×E+4 | 2.2×E+4 |
| | n-ヘキサン抽出物質_油分等 | mg/L | | | | / | / | | | | | | / | / | | |
| | 全窒素 | mg/L | | | | / | / | | | 6.2 | 5.2 | 8.1 | / 4 | / 4 | 5.8 | 5.8 |
| | 全燐 | mg/L | | | | / | / | | | 0.93 | 0.26 | 2.7 | / 4 | / 4 | 0.39 | 0.41 |
| | 全亜鉛 | mg/L | | | | / | / | | | | | | / | / | | |
| | ノニルフェノール | mg/L | | | | / | / | | | | | | / | / | | |
| | LAS | mg/L | | | | / | / | | | | | | / | / | | |
| 健康項目 | カドミウム | mg/L | | | | / | / | | | | | | / | / | | |
| | 全シアン | mg/L | | | | / | / | | | | | | / | / | | |
| | 鉛 | mg/L | | | | / | / | | | | | | / | / | | |
| | 六価クロム | mg/L | | | | / | / | | | | | | / | / | | |
| | 砒素 | mg/L | | | | / | / | | | | | | / | / | | |
| | 総水銀 | mg/L | | | | / | / | | | | | | / | / | | |
| | アルキル水銀 | mg/L | | | | / | / | | | | | | / | / | | |
| | PCB | mg/L | | | | / | / | | | | | | / | / | | |
| | ジクロロメタン | mg/L | | | | / | / | | | | | | / | / | | |
| | 四塩化炭素 | mg/L | | | | / | / | | | | | | / | / | | |
| | 1，2-ジクロロエタン | mg/L | | | | / | / | | | | | | / | / | | |
| | 1，1-ジクロロエチレン | mg/L | | | | / | / | | | | | | / | / | | |
| | シス-1，2-ジクロロエチレン | mg/L | | | | / | / | | | | | | / | / | | |
| | 1，1，1-トリクロロエタン | mg/L | | | | / | / | | | | | | / | / | | |
| | 1，1，2-トリクロロエタン | mg/L | | | | / | / | | | | | | / | / | | |
| | トリクロロエチレン | mg/L | | | | / | / | | | | | | / | / | | |
| | テトラクロロエチレン | mg/L | | | | / | / | | | | | | / | / | | |
| | 1，3-ジクロロプロペン | mg/L | | | | / | / | | | | | | / | / | | |
| | チウラム | mg/L | | | | / | / | | | | | | / | / | | |
| | シマジン | mg/L | | | | / | / | | | | | | / | / | | |
| | チオベンカルブ | mg/L | | | | / | / | | | | | | / | / | | |
| | ベンゼン | mg/L | | | | / | / | | | | | | / | / | | |
| | セレン | mg/L | | | | / | / | | | | | | / | / | | |
| | 硝酸性窒素及び亜硝酸性窒素 | mg/L | | | | / | / | | | | | | / | / | | |
| | ふっ素 | mg/L | | | | / | / | | | | | | / | / | | |
| | ほう素 | mg/L | | | | / | / | | | | | | / | / | | |
| | 1，4-ジオキサン | mg/L | | | | / | / | | | | | | / | / | | |
| 特殊項目 | フェノール類 | mg/L | | | | / | / | | | | | | / | / | | |
| | 銅 | mg/L | | | | / | / | | | | | | / | / | | |
| | 亜鉛 | mg/L | | | | / | / | | | | | | / | / | | |
| | 鉄_溶解性 | mg/L | | | | / | / | | | | | | / | / | | |
| | マンガン_溶解性 | mg/L | | | | / | / | | | | | | / | / | | |
| | クロム | mg/L | | | | / | / | | | | | | / | / | | |
| その他の項目 | 塩素イオン | mg/L | 17.3 | 14.0 | 21.0 | / 3 | / 3 | 17.0 | 21.0 | | | | | | | |

# 公 共 用 水 域 水 質 測 定 結 果 総 括 表　（河川）　2013年度

| | | | | | | | | | | | | | | | | |
|---|---|---|---|---|---|---|---|---|---|---|---|---|---|---|---|---|
| 水域名・地点名・地点統一番号 | | | 瀬入川 | | 的場橋下 | | | 235-05 | | | 船越川 | | 伊沙子水門 | | 237-05 | |
| 地区・水・地点分類 | | | 地区ｺｰﾄﾞ 4 | | 水ｺｰﾄﾞ R | | | 地点分類 3 | | | 地区ｺｰﾄﾞ 4 | | 水ｺｰﾄﾞ R | | 地点分類 3 | |
| 類型・達成期間 | | | 類型 | | | 達成期間 | | | | | 類型 | | | 達成期間 | | |
| 事業主体ｺｰﾄﾞ・名・分析機関ｺｰﾄﾞ・名 | | | 944 三豊市 | | | 972 民間検査機関 | | | | | 944 三豊市 | | | 972 民間検査機関 | | |
| 調査区分・採水水深 | | | 調査区分 0 | | 採水水深 | 0.0 m | | | | | 調査区分 0 | | 採水水深 | 0.0 m | | |
| 測定項目 | | 単位 | 平均値 | 最小値 | 最大値 | m(k)/n | x/y | 中央値 | 75%値 | | 平均値 | 最小値 | 最大値 | m(k)/n | x/y | 中央値 | 75%値 |
| 一般項目 | 流量 | $m^3/s$ | | | | / | / | | | | | | | / | / | | |
| | 水温 | ℃ | 19.3 | 7.0 | 26.0 | / 3 | / 3 | | | | 19.2 | 8.0 | 27.0 | / 3 | / 3 | | |
| | 透視度 | cm | | | | / | / | | | | | | | / | / | | |
| 生活環境項目 | pH | - | 8.0 | 7.8 | 8.2 | / 3 | / 3 | 7.9 | 8.2 | | 7.9 | 7.3 | 8.5 | / 3 | / 3 | 7.8 | 8.5 |
| | DO | mg/L | 9.3 | 8.3 | 11 | / 3 | / 3 | 8.5 | 8.3 | | 11 | 9.3 | 13 | / 3 | / 3 | 11 | 9.3 |
| | BOD | mg/L | 12 | 4.2 | 28 | / 3 | / 3 | 4.6 | 28 | | 15 | 5.4 | 23 | / 3 | / 3 | 18 | 23 |
| | COD | mg/L | | | | / | / | | | | | | | / | / | | |
| | SS | mg/L | 16 | 10 | 27 | / 3 | / 3 | 11 | 27 | | 13 | 2 | 29 | / 3 | / 3 | 8 | 29 |
| | 大腸菌群数 | MPN/100mL | 7.0×E+3 | 2.2×E+3 | 1.1×E+4 | / 3 | / 3 | 7.9×E+3 | 1.1×E+4 | | 5.1×E+2 | 4.0×E+2 | 6.8×E+2 | / 3 | / 3 | 4.5×E+2 | 6.8×E+2 |
| | n-ヘキサン抽出物質_油分等 | mg/L | | | | / | / | | | | | | | / | / | | |
| | 全窒素 | mg/L | 2.2 | 1.1 | 3.6 | / 3 | / 3 | 2.0 | 3.6 | | 1.1 | 1.0 | 1.2 | / 3 | / 3 | 1.0 | 1.2 |
| | 全燐 | mg/L | 0.49 | 0.33 | 0.72 | / 3 | / 3 | 0.41 | 0.72 | | 0.25 | 0.13 | 0.35 | / 3 | / 3 | 0.28 | 0.35 |
| | 全亜鉛 | mg/L | | | | / | / | | | | | | | / | / | | |
| | ノニルフェノール | mg/L | | | | / | / | | | | | | | / | / | | |
| | LAS | mg/L | | | | / | / | | | | | | | / | / | | |
| 健康項目 | カドミウム | mg/L | | | | / | / | | | | | | | / | / | | |
| | 全シアン | mg/L | | | | / | / | | | | | | | / | / | | |
| | 鉛 | mg/L | | | | / | / | | | | | | | / | / | | |
| | 六価クロム | mg/L | | | | / | / | | | | | | | / | / | | |
| | 砒素 | mg/L | | | | / | / | | | | | | | / | / | | |
| | 総水銀 | mg/L | | | | / | / | | | | | | | / | / | | |
| | アルキル水銀 | mg/L | | | | / | / | | | | | | | / | / | | |
| | PCB | mg/L | | | | / | / | | | | | | | / | / | | |
| | ジクロロメタン | mg/L | | | | / | / | | | | | | | / | / | | |
| | 四塩化炭素 | mg/L | | | | / | / | | | | | | | / | / | | |
| | 1，2-ジクロロエタン | mg/L | | | | / | / | | | | | | | / | / | | |
| | 1，1-ジクロロエチレン | mg/L | | | | / | / | | | | | | | / | / | | |
| | シス-1，2-ジクロロエチレン | mg/L | | | | / | / | | | | | | | / | / | | |
| | 1，1，1-トリクロロエタン | mg/L | | | | / | / | | | | | | | / | / | | |
| | 1，1，2-トリクロロエタン | mg/L | | | | / | / | | | | | | | / | / | | |
| | トリクロロエチレン | mg/L | | | | / | / | | | | | | | / | / | | |
| | テトラクロロエチレン | mg/L | | | | / | / | | | | | | | / | / | | |
| | 1，3-ジクロロプロペン | mg/L | | | | / | / | | | | | | | / | / | | |
| | チウラム | mg/L | | | | / | / | | | | | | | / | / | | |
| | シマジン | mg/L | | | | / | / | | | | | | | / | / | | |
| | チオベンカルブ | mg/L | | | | / | / | | | | | | | / | / | | |
| | ベンゼン | mg/L | | | | / | / | | | | | | | / | / | | |
| | セレン | mg/L | | | | / | / | | | | | | | / | / | | |
| | 硝酸性窒素及び亜硝酸性窒素 | mg/L | | | | / | / | | | | | | | / | / | | |
| | ふっ素 | mg/L | | | | / | / | | | | | | | / | / | | |
| | ほう素 | mg/L | | | | / | / | | | | | | | / | / | | |
| | 1，4-ジオキサン | mg/L | | | | / | / | | | | | | | / | / | | |
| 特殊項目 | フェノール類 | mg/L | | | | / | / | | | | | | | / | / | | |
| | 銅 | mg/L | | | | / | / | | | | | | | / | / | | |
| | 亜鉛 | mg/L | | | | / | / | | | | | | | / | / | | |
| | 鉄_溶解性 | mg/L | | | | / | / | | | | | | | / | / | | |
| | マンガン_溶解性 | mg/L | | | | / | / | | | | | | | / | / | | |
| | クロム | mg/L | | | | / | / | | | | | | | / | / | | |
| その他の項目 | 塩素イオン | mg/L | 340 | 260 | 380 | / 3 | / 3 | 380 | 380 | | 7200 | 5700 | 9200 | / 3 | / 3 | 6700 | 9200 |

# 公 共 用 水 域 水 質 測 定 結 果 総 括 表　（河川）　2013年度

| | | | | | | | | | | | | | | | | |
|---|---|---|---|---|---|---|---|---|---|---|---|---|---|---|---|---|
| 水域名・地点名・地点統一番号 | | | 七人塚川 | | 高津橋 | | | 240-05 | | 江尻川 | | 新開中水門 | | | 240-10 | |
| 地区・水・地点分類 | | | 地区ｺｰﾄﾞ 4 | | 水ｺｰﾄﾞ R | | | 地点分類 3 | | 地区ｺｰﾄﾞ 4 | | 水ｺｰﾄﾞ R | | | 地点分類 3 | |
| 類型・達成期間 | | | 類型 | | | 達成期間 | | | | 類型 | | | 達成期間 | | | |
| 事業主体ｺｰﾄﾞ・名・分析機関ｺｰﾄﾞ・名 | | | 944 三豊市 | | | 972 民間検査機関 | | | | 944 三豊市 | | | 972 民間検査機関 | | | |
| 調査区分・採水水深 | | | 調査区分 0 | | 採水水深 | 0.0 m | | | | 調査区分 0 | | 採水水深 | 0.0 m | | | |
| 測定項目 | | 単位 | 平均値 | 最小値 | 最大値 | m(k)/n | x/y | 中央値 | 75%値 | 平均値 | 最小値 | 最大値 | m(k)/n | x/y | 中央値 | 75%値 |
| 一般項目 | 流量 | $m^3/s$ | | | | / | / | | | | | | / | / | | |
| | 水温 | ℃ | 19.0 | 7.0 | 26.0 | / 3 | / 3 | | | 20.2 | 9.0 | 27.0 | / 3 | / 3 | | |
| | 透視度 | cm | | | | / | / | | | | | | / | / | | |
| 生活環境項目 | pH | - | 8.0 | 7.6 | 8.4 | / 3 | / 3 | 8.1 | 8.4 | 7.9 | 7.4 | 8.4 | / 3 | / 3 | 8.0 | 8.4 |
| | DO | mg/L | 8.4 | 7.5 | 9.3 | / 3 | / 3 | 8.4 | 7.5 | 9.1 | 6.6 | 11 | / 3 | / 3 | 9.6 | 6.6 |
| | BOD | mg/L | 13 | 3.3 | 26 | / 3 | / 3 | 11 | 26 | 17 | 2.9 | 27 | / 3 | / 3 | 20 | 27 |
| | COD | mg/L | | | | / | / | | | | | | / | / | | |
| | SS | mg/L | 4 | 2 | 6 | / 3 | / 3 | 3 | 6 | 6 | 5 | 7 | / 3 | / 3 | 6 | 7 |
| | 大腸菌群数 | MPN/100mL | 5.4×E+5 | 3.9×E+3 | 1.6×E+6 | / 3 | / 3 | 4.9×E+3 | 1.6×E+6 | 4.1×E+4 | 2.2×E+3 | 9.2×E+4 | / 3 | / 3 | 2.8×E+4 | 9.2×E+4 |
| | n-ヘキサン抽出物質_油分等 | mg/L | | | | / | / | | | | | | / | / | | |
| | 全窒素 | mg/L | | | | / | / | | | | | | / | / | | |
| | 全燐 | mg/L | | | | / | / | | | | | | / | / | | |
| | 全亜鉛 | mg/L | | | | / | / | | | | | | / | / | | |
| | ノニルフェノール | mg/L | | | | / | / | | | | | | / | / | | |
| | LAS | mg/L | | | | / | / | | | | | | / | / | | |
| 健康項目 | カドミウム | mg/L | | | | / | / | | | | | | / | / | | |
| | 全シアン | mg/L | | | | / | / | | | | | | / | / | | |
| | 鉛 | mg/L | | | | / | / | | | | | | / | / | | |
| | 六価クロム | mg/L | | | | / | / | | | | | | / | / | | |
| | 砒素 | mg/L | | | | / | / | | | | | | / | / | | |
| | 総水銀 | mg/L | | | | / | / | | | | | | / | / | | |
| | アルキル水銀 | mg/L | | | | / | / | | | | | | / | / | | |
| | PCB | mg/L | | | | / | / | | | | | | / | / | | |
| | ジクロロメタン | mg/L | | | | / | / | | | | | | / | / | | |
| | 四塩化炭素 | mg/L | | | | / | / | | | | | | / | / | | |
| | 1，2-ジクロロエタン | mg/L | | | | / | / | | | | | | / | / | | |
| | 1，1-ジクロロエチレン | mg/L | | | | / | / | | | | | | / | / | | |
| | シス-1，2-ジクロロエチレン | mg/L | | | | / | / | | | | | | / | / | | |
| | 1，1，1-トリクロロエタン | mg/L | | | | / | / | | | | | | / | / | | |
| | 1，1，2-トリクロロエタン | mg/L | | | | / | / | | | | | | / | / | | |
| | トリクロロエチレン | mg/L | | | | / | / | | | | | | / | / | | |
| | テトラクロロエチレン | mg/L | | | | / | / | | | | | | / | / | | |
| | 1，3-ジクロロプロペン | mg/L | | | | / | / | | | | | | / | / | | |
| | チウラム | mg/L | | | | / | / | | | | | | / | / | | |
| | シマジン | mg/L | | | | / | / | | | | | | / | / | | |
| | チオベンカルブ | mg/L | | | | / | / | | | | | | / | / | | |
| | ベンゼン | mg/L | | | | / | / | | | | | | / | / | | |
| | セレン | mg/L | | | | / | / | | | | | | / | / | | |
| | 硝酸性窒素及び亜硝酸性窒素 | mg/L | | | | / | / | | | | | | / | / | | |
| | ふっ素 | mg/L | | | | / | / | | | | | | / | / | | |
| | ほう素 | mg/L | | | | / | / | | | | | | / | / | | |
| | 1，4-ジオキサン | mg/L | | | | / | / | | | | | | / | / | | |
| 特殊項目 | フェノール類 | mg/L | | | | / | / | | | | | | / | / | | |
| | 銅 | mg/L | | | | / | / | | | | | | / | / | | |
| | 亜鉛 | mg/L | | | | / | / | | | | | | / | / | | |
| | 鉄_溶解性 | mg/L | | | | / | / | | | | | | / | / | | |
| | マンガン_溶解性 | mg/L | | | | / | / | | | | | | / | / | | |
| | クロム | mg/L | | | | / | / | | | | | | / | / | | |
| その他の項目 | 塩素イオン | mg/L | 42.3 | 28.0 | 71.0 | / 3 | / 3 | 28.0 | 71.0 | 984 | 24.0 | 2900 | / 3 | / 3 | 29.0 | 2900 |

# 公 共 用 水 域 水 質 測 定 結 果 総 括 表　（河川）　2013年度

| | | | | | | | | | | | | | | | | |
|---|---|---|---|---|---|---|---|---|---|---|---|---|---|---|---|---|
| 水域名・地点名・地点統一番号 | | | 吉田川 | | 吉田橋上流 | | 245-05 | | | 白坂川 | | 堂ノ本橋上流 | | 250-05 | | |
| 地区・水・地点分類 | | | 地区ｺｰﾄﾞ 4 | | 水ｺｰﾄﾞ R | | 地点分類 3 | | | 地区ｺｰﾄﾞ 4 | | 水ｺｰﾄﾞ R | | 地点分類 3 | | |
| 類型・達成期間 | | | 類型 | | | 達成期間 | | | | 類型 | | | 達成期間 | | | |
| 事業主体ｺｰﾄﾞ・名・分析機関ｺｰﾄﾞ・名 | | | 905 観音寺市 | | | 972 民間検査機関 | | | | 905 観音寺市 | | | 972 民間検査機関 | | | |
| 調査区分・採水水深 | | | 調査区分 0 | | 採水水深 | 0.0 m | | | | 調査区分 0 | | 採水水深 | 0.0 m | | | |
| 測定項目 | | 単位 | 平均値 | 最小値 | 最大値 | m(k)/n | x/y | 中央値 | 75%値 | 平均値 | 最小値 | 最大値 | m(k)/n | x/y | 中央値 | 75%値 |
| 一般項目 | 流量 | $m^3/s$ | | | | / | / | | | | | | / | / | | |
| | 水温 | ℃ | 25.0 | 21.0 | 29.0 | / 2 | / 2 | | | 24.5 | 21.0 | 28.0 | / 2 | / 2 | | |
| | 透視度 | cm | ＞ 50.0 | ＞ 50.0 | ＞ 50.0 | / 2 | / 2 | | | ＞ 50.0 | ＞ 50.0 | ＞ 50.0 | / 2 | / 2 | | |
| 生活環境項目 | pH | - | 7.5 | 7.1 | 7.9 | / 2 | / 2 | 7.5 | 7.9 | 7.5 | 7.3 | 7.6 | / 2 | / 2 | 7.5 | 7.6 |
| | DO | mg/L | 6.3 | 4.3 | 8.3 | / 2 | / 2 | 6.3 | 4.3 | 6.2 | 4.6 | 7.8 | / 2 | / 2 | 6.2 | 4.6 |
| | BOD | mg/L | 1.1 | 0.5 | 1.6 | / 2 | / 2 | 1.1 | 1.6 | 1.6 | 1.5 | 1.6 | / 2 | / 2 | 1.6 | 1.6 |
| | COD | mg/L | 7.0 | 6.9 | 7.1 | / 2 | / 2 | 7.0 | 7.1 | 8.3 | 8.1 | 8.4 | / 2 | / 2 | 8.3 | 8.4 |
| | SS | mg/L | 12 | 2 | 22 | / 2 | / 2 | 12 | 22 | 5 | 4 | 5 | / 2 | / 2 | 5 | 5 |
| | 大腸菌群数 | MPN/100mL | 2.8×E+4 | 1.1×E+3 | 5.4×E+4 | / 2 | / 2 | 2.8×E+4 | 5.4×E+4 | 4.7×E+4 | 1.1×E+3 | 9.2×E+4 | / 2 | / 2 | 4.7×E+4 | 9.2×E+4 |
| | n-ヘキサン抽出物質_油分等 | mg/L | | | | / | / | | | | | | / | / | | |
| | 全窒素 | mg/L | | | | / | / | | | | | | / | / | | |
| | 全燐 | mg/L | | | | / | / | | | | | | / | / | | |
| | 全亜鉛 | mg/L | | | | / | / | | | | | | / | / | | |
| | ノニルフェノール | mg/L | | | | / | / | | | | | | / | / | | |
| | LAS | mg/L | | | | / | / | | | | | | / | / | | |
| 健康項目 | カドミウム | mg/L | | | | / | / | | | | | | / | / | | |
| | 全シアン | mg/L | | | | / | / | | | | | | / | / | | |
| | 鉛 | mg/L | | | | / | / | | | | | | / | / | | |
| | 六価クロム | mg/L | | | | / | / | | | | | | / | / | | |
| | 砒素 | mg/L | | | | / | / | | | | | | / | / | | |
| | 総水銀 | mg/L | | | | / | / | | | | | | / | / | | |
| | アルキル水銀 | mg/L | | | | / | / | | | | | | / | / | | |
| | PCB | mg/L | | | | / | / | | | | | | / | / | | |
| | ジクロロメタン | mg/L | | | | / | / | | | | | | / | / | | |
| | 四塩化炭素 | mg/L | | | | / | / | | | | | | / | / | | |
| | 1，2-ジクロロエタン | mg/L | | | | / | / | | | | | | / | / | | |
| | 1，1-ジクロロエチレン | mg/L | | | | / | / | | | | | | / | / | | |
| | シス-1，2-ジクロロエチレン | mg/L | | | | / | / | | | | | | / | / | | |
| | 1，1，1-トリクロロエタン | mg/L | | | | / | / | | | | | | / | / | | |
| | 1，1，2-トリクロロエタン | mg/L | | | | / | / | | | | | | / | / | | |
| | トリクロロエチレン | mg/L | | | | / | / | | | | | | / | / | | |
| | テトラクロロエチレン | mg/L | | | | / | / | | | | | | / | / | | |
| | 1，3-ジクロロプロペン | mg/L | | | | / | / | | | | | | / | / | | |
| | チウラム | mg/L | | | | / | / | | | | | | / | / | | |
| | シマジン | mg/L | | | | / | / | | | | | | / | / | | |
| | チオベンカルブ | mg/L | | | | / | / | | | | | | / | / | | |
| | ベンゼン | mg/L | | | | / | / | | | | | | / | / | | |
| | セレン | mg/L | | | | / | / | | | | | | / | / | | |
| | 硝酸性窒素及び亜硝酸性窒素 | mg/L | | | | / | / | | | | | | / | / | | |
| | ふっ素 | mg/L | | | | / | / | | | | | | / | / | | |
| | ほう素 | mg/L | | | | / | / | | | | | | / | / | | |
| | 1，4-ジオキサン | mg/L | | | | / | / | | | | | | / | / | | |
| 特殊項目 | フェノール類 | mg/L | | | | / | / | | | | | | / | / | | |
| | 銅 | mg/L | | | | / | / | | | | | | / | / | | |
| | 亜鉛 | mg/L | | | | / | / | | | | | | / | / | | |
| | 鉄_溶解性 | mg/L | | | | / | / | | | | | | / | / | | |
| | マンガン_溶解性 | mg/L | | | | / | / | | | | | | / | / | | |
| | クロム | mg/L | | | | / | / | | | | | | / | / | | |
| その他の項目 | 塩素イオン | mg/L | 19.5 | 18.0 | 21.0 | / 2 | / 2 | 19.5 | 21.0 | 2710 | 980 | 4430 | / 2 | / 2 | 2710 | 4430 |

# 小豆地区河川水質測定地点図

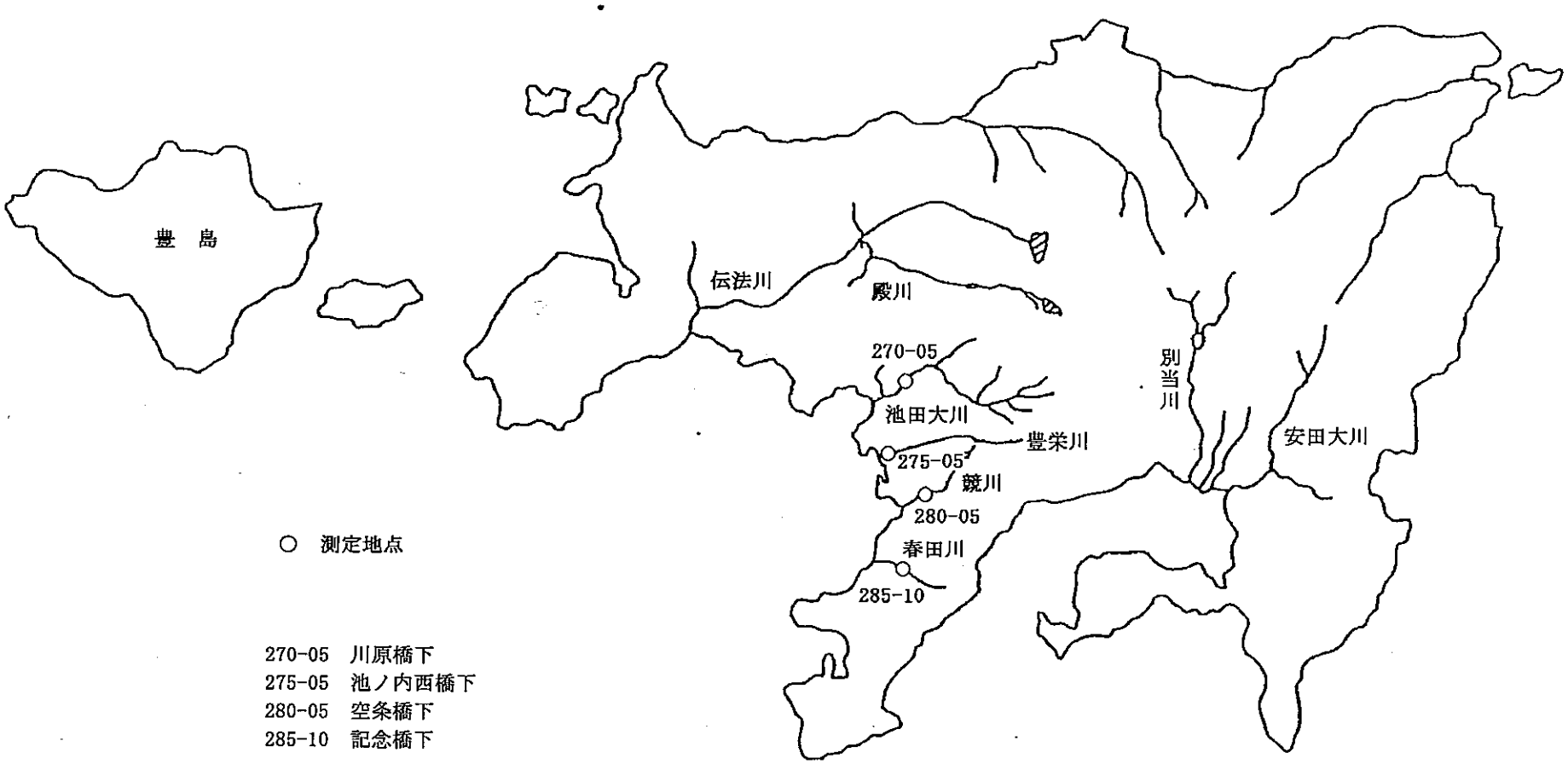

# 公 共 用 水 域 水 質 測 定 結 果 総 括 表　（河川）　2013年度

| 水域名・地点名・地点統一番号 | 池田大川 | 河原橋下 | 270-05 | 豊栄川 | 池ノ内橋下 | 275-05 |
|---|---|---|---|---|---|---|
| 地区・水・地点分類 | 地区ｺｰﾄﾞ 5 | 水ｺｰﾄﾞ R | 地点分類 3 | 地区ｺｰﾄﾞ 5 | 水ｺｰﾄﾞ R | 地点分類 3 |
| 類型・達成期間 | 類型 | 達成期間 | | 類型 | 達成期間 | |
| 事業主体ｺｰﾄﾞ・名・分析機関ｺｰﾄﾞ・名 | 946 小豆島町 | 951 環境保健研究センター | | 946 小豆島町 | 951 環境保健研究センター | |
| 調査区分・採水水深 | 調査区分 0 | 採水水深 0.0 m | | 調査区分 0 | 採水水深 0.0 m | |

| | 測定項目 | 単位 | 平均値 | 最小値 | 最大値 | m(k)/n | x/y | 中央値 | 75%値 | 平均値 | 最小値 | 最大値 | m(k)/n | x/y | 中央値 | 75%値 |
|---|---|---|---|---|---|---|---|---|---|---|---|---|---|---|---|---|
| 一般項目 | 流量 | $m^3/s$ | 1.2 | 1.2 | 1.2 | / 1 | / 1 | | | 0.050 | 0.050 | 0.050 | / 1 | / 1 | | |
| | 水温 | ℃ | 9.0 | 9.0 | 9.0 | / 1 | / 1 | | | 8.0 | 8.0 | 8.0 | / 1 | / 1 | | |
| | 透視度 | cm | | | | / | / | | | | | | / | / | | |
| 生活環境項目 | pH | - | 7.7 | 7.7 | 7.7 | / 1 | / 1 | 7.7 | 7.7 | 8.5 | 8.5 | 8.5 | / 1 | / 1 | 8.5 | 8.5 |
| | DO | mg/L | 9.8 | 9.8 | 9.8 | / 1 | / 1 | 9.8 | 9.8 | 14 | 14 | 14 | / 1 | / 1 | 14 | 14 |
| | BOD | mg/L | 2.1 | 2.1 | 2.1 | / 1 | / 1 | 2.1 | 2.1 | 1.5 | 1.5 | 1.5 | / 1 | / 1 | 1.5 | 1.5 |
| | COD | mg/L | 2.0 | 2.0 | 2.0 | / 1 | / 1 | 2.0 | 2.0 | 2.4 | 2.4 | 2.4 | / 1 | / 1 | 2.4 | 2.4 |
| | SS | mg/L | 1 | 1 | 1 | / 1 | / 1 | 1 | 1 | < 1 | < 1 | < 1 | / 1 | / 1 | < 1 | < 1 |
| | 大腸菌群数 | MPN/100mL | 3.5×E+2 | 3.5×E+2 | 3.5×E+2 | / 1 | / 1 | 3.5×E+2 | 3.5×E+2 | 1.3×E+3 | 1.3×E+3 | 1.3×E+3 | / 1 | / 1 | 1.3×E+3 | 1.3×E+3 |
| | n-ヘキサン抽出物質_油分等 | mg/L | | | | / | / | | | | | | / | / | | |
| | 全窒素 | mg/L | 2.0 | 2.0 | 2.0 | / 1 | / 1 | 2.0 | 2.0 | 0.87 | 0.87 | 0.87 | / 1 | / 1 | 0.87 | 0.87 |
| | 全燐 | mg/L | 0.31 | 0.31 | 0.31 | / 1 | / 1 | 0.31 | 0.31 | 0.14 | 0.14 | 0.14 | / 1 | / 1 | 0.14 | 0.14 |
| | 全亜鉛 | mg/L | | | | / | / | | | | | | / | / | | |
| | ノニルフェノール | mg/L | | | | / | / | | | | | | / | / | | |
| | LAS | mg/L | | | | / | / | | | | | | / | / | | |
| 健康項目 | カドミウム | mg/L | | | | / | / | | | | | | / | / | | |
| | 全シアン | mg/L | | | | / | / | | | | | | / | / | | |
| | 鉛 | mg/L | | | | / | / | | | | | | / | / | | |
| | 六価クロム | mg/L | | | | / | / | | | | | | / | / | | |
| | 砒素 | mg/L | | | | / | / | | | | | | / | / | | |
| | 総水銀 | mg/L | | | | / | / | | | | | | / | / | | |
| | アルキル水銀 | mg/L | | | | / | / | | | | | | / | / | | |
| | PCB | mg/L | | | | / | / | | | | | | / | / | | |
| | ジクロロメタン | mg/L | | | | / | / | | | | | | / | / | | |
| | 四塩化炭素 | mg/L | | | | / | / | | | | | | / | / | | |
| | 1，2-ジクロロエタン | mg/L | | | | / | / | | | | | | / | / | | |
| | 1，1-ジクロロエチレン | mg/L | | | | / | / | | | | | | / | / | | |
| | シス-1，2-ジクロロエチレン | mg/L | | | | / | / | | | | | | / | / | | |
| | 1，1，1-トリクロロエタン | mg/L | | | | / | / | | | | | | / | / | | |
| | 1，1，2-トリクロロエタン | mg/L | | | | / | / | | | | | | / | / | | |
| | トリクロロエチレン | mg/L | | | | / | / | | | | | | / | / | | |
| | テトラクロロエチレン | mg/L | | | | / | / | | | | | | / | / | | |
| | 1，3-ジクロロプロペン | mg/L | | | | / | / | | | | | | / | / | | |
| | チウラム | mg/L | | | | / | / | | | | | | / | / | | |
| | シマジン | mg/L | | | | / | / | | | | | | / | / | | |
| | チオベンカルブ | mg/L | | | | / | / | | | | | | / | / | | |
| | ベンゼン | mg/L | | | | / | / | | | | | | / | / | | |
| | セレン | mg/L | | | | / | / | | | | | | / | / | | |
| | 硝酸性窒素及び亜硝酸性窒素 | mg/L | | | | / | / | | | | | | / | / | | |
| | ふっ素 | mg/L | | | | / | / | | | | | | / | / | | |
| | ほう素 | mg/L | | | | / | / | | | | | | / | / | | |
| | 1，4-ジオキサン | mg/L | | | | / | / | | | | | | / | / | | |
| 特殊項目 | フェノール類 | mg/L | | | | / | / | | | | | | / | / | | |
| | 銅 | mg/L | | | | / | / | | | | | | / | / | | |
| | 亜鉛 | mg/L | | | | / | / | | | | | | / | / | | |
| | 鉄_溶解性 | mg/L | | | | / | / | | | | | | / | / | | |
| | マンガン_溶解性 | mg/L | | | | / | / | | | | | | / | / | | |
| | クロム | mg/L | | | | / | / | | | | | | / | / | | |
| その他の項目 | 塩素イオン | mg/L | 11.0 | 11.0 | 11.0 | / 1 | / 1 | 11.0 | 11.0 | 11.0 | 11.0 | 11.0 | / 1 | / 1 | 11.0 | 11.0 |

# 公 共 用 水 域 水 質 測 定 結 果 総 括 表　（河川）　2013年度

| | | | | | | | | | | | | | | | | | |
|---|---|---|---|---|---|---|---|---|---|---|---|---|---|---|---|---|---|
| 水域名・地点名・地点統一番号 | | | 競川 | | 空条橋下 | | | 280-05 | | | 春田川 | | 記念橋下 | | | 285-10 | |
| 地区・水・地点分類 | | | 地区ｺｰﾄﾞ 5 | | 水ｺｰﾄﾞ R | | | 地点分類 3 | | | 地区ｺｰﾄﾞ 5 | | 水ｺｰﾄﾞ R | | | 地点分類 3 | |
| 類型・達成期間 | | | 類型 | | | 達成期間 | | | | | 類型 | | | 達成期間 | | | |
| 事業主体ｺｰﾄﾞ・名・分析機関ｺｰﾄﾞ・名 | | | 946 小豆島町 | | | 951 環境保健研究センター | | | | | 946 小豆島町 | | | 951 環境保健研究センター | | | |
| 調査区分・採水水深 | | | 調査区分 0 | | 採水水深 | 0.0 m | | | | | 調査区分 0 | | 採水水深 | 0.0 m | | | |
| 測定項目 | | 単位 | 平均値 | 最小値 | 最大値 | m(k)/n | x/y | 中央値 | 75%値 | | 平均値 | 最小値 | 最大値 | m(k)/n | x/y | 中央値 | 75%値 |
| 一般項目 | 流量 | $m^3/s$ | 0.040 | 0.040 | 0.040 | / 1 | / 1 | | | | 0 | 0 | 0 | / 1 | / 1 | | |
| | 水温 | ℃ | 8.0 | 8.0 | 8.0 | / 1 | / 1 | | | | 8.5 | 8.5 | 8.5 | / 1 | / 1 | | |
| | 透視度 | cm | | | | / | / | | | | | | | / | / | | |
| 生活環境項目 | pH | - | 9.1 | 9.1 | 9.1 | / 1 | / 1 | 9.1 | 9.1 | | 9.3 | 9.3 | 9.3 | / 1 | / 1 | 9.3 | 9.3 |
| | DO | mg/L | 16 | 16 | 16 | / 1 | / 1 | 16 | 16 | | 16 | 16 | 16 | / 1 | / 1 | 16 | 16 |
| | BOD | mg/L | 2.5 | 2.5 | 2.5 | / 1 | / 1 | 2.5 | 2.5 | | 2.8 | 2.8 | 2.8 | / 1 | / 1 | 2.8 | 2.8 |
| | COD | mg/L | 3.3 | 3.3 | 3.3 | / 1 | / 1 | 3.3 | 3.3 | | 3.2 | 3.2 | 3.2 | / 1 | / 1 | 3.2 | 3.2 |
| | SS | mg/L | 3 | 3 | 3 | / 1 | / 1 | 3 | 3 | | 7 | 7 | 7 | / 1 | / 1 | 7 | 7 |
| | 大腸菌群数 | MPN/100mL | 4.9×E+3 | 4.9×E+3 | 4.9×E+3 | / 1 | / 1 | 4.9×E+3 | 4.9×E+3 | | 4.9×E+2 | 4.9×E+2 | 4.9×E+2 | / 1 | / 1 | 4.9×E+2 | 4.9×E+2 |
| | n-ヘキサン抽出物質_油分等 | mg/L | | | | / | / | | | | | | | / | / | | |
| | 全窒素 | mg/L | 0.30 | 0.30 | 0.30 | / 1 | / 1 | 0.30 | 0.30 | | 1.0 | 1.0 | 1.0 | / 1 | / 1 | 1.0 | 1.0 |
| | 全燐 | mg/L | 0.070 | 0.070 | 0.070 | / 1 | / 1 | 0.070 | 0.070 | | 0.20 | 0.20 | 0.20 | / 1 | / 1 | 0.20 | 0.20 |
| | 全亜鉛 | mg/L | | | | / | / | | | | | | | / | / | | |
| | ノニルフェノール | mg/L | | | | / | / | | | | | | | / | / | | |
| | LAS | mg/L | | | | / | / | | | | | | | / | / | | |
| 健康項目 | カドミウム | mg/L | | | | / | / | | | | | | | / | / | | |
| | 全シアン | mg/L | | | | / | / | | | | | | | / | / | | |
| | 鉛 | mg/L | | | | / | / | | | | | | | / | / | | |
| | 六価クロム | mg/L | | | | / | / | | | | | | | / | / | | |
| | 砒素 | mg/L | | | | / | / | | | | | | | / | / | | |
| | 総水銀 | mg/L | | | | / | / | | | | | | | / | / | | |
| | アルキル水銀 | mg/L | | | | / | / | | | | | | | / | / | | |
| | PCB | mg/L | | | | / | / | | | | | | | / | / | | |
| | ジクロロメタン | mg/L | | | | / | / | | | | | | | / | / | | |
| | 四塩化炭素 | mg/L | | | | / | / | | | | | | | / | / | | |
| | 1，2-ジクロロエタン | mg/L | | | | / | / | | | | | | | / | / | | |
| | 1，1-ジクロロエチレン | mg/L | | | | / | / | | | | | | | / | / | | |
| | シス-1，2-ジクロロエチレン | mg/L | | | | / | / | | | | | | | / | / | | |
| | 1，1，1-トリクロロエタン | mg/L | | | | / | / | | | | | | | / | / | | |
| | 1，1，2-トリクロロエタン | mg/L | | | | / | / | | | | | | | / | / | | |
| | トリクロロエチレン | mg/L | | | | / | / | | | | | | | / | / | | |
| | テトラクロロエチレン | mg/L | | | | / | / | | | | | | | / | / | | |
| | 1，3-ジクロロプロペン | mg/L | | | | / | / | | | | | | | / | / | | |
| | チウラム | mg/L | | | | / | / | | | | | | | / | / | | |
| | シマジン | mg/L | | | | / | / | | | | | | | / | / | | |
| | チオベンカルブ | mg/L | | | | / | / | | | | | | | / | / | | |
| | ベンゼン | mg/L | | | | / | / | | | | | | | / | / | | |
| | セレン | mg/L | | | | / | / | | | | | | | / | / | | |
| | 硝酸性窒素及び亜硝酸性窒素 | mg/L | | | | / | / | | | | | | | / | / | | |
| | ふっ素 | mg/L | | | | / | / | | | | | | | / | / | | |
| | ほう素 | mg/L | | | | / | / | | | | | | | / | / | | |
| | 1，4-ジオキサン | mg/L | | | | / | / | | | | | | | / | / | | |
| 特殊項目 | フェノール類 | mg/L | | | | / | / | | | | | | | / | / | | |
| | 銅 | mg/L | | | | / | / | | | | | | | / | / | | |
| | 亜鉛 | mg/L | | | | / | / | | | | | | | / | / | | |
| | 鉄_溶解性 | mg/L | | | | / | / | | | | | | | / | / | | |
| | マンガン_溶解性 | mg/L | | | | / | / | | | | | | | / | / | | |
| | クロム | mg/L | | | | / | / | | | | | | | / | / | | |
| その他の項目 | 塩素イオン | mg/L | 11.0 | 11.0 | 11.0 | / 1 | / 1 | 11.0 | 11.0 | | 9.1 | 9.1 | 9.1 | / 1 | / 1 | 9.1 | 9.1 |