

【「さぬき讃フルーツ」推奨制度、香川県産オリーブオイル、「さぬきの夢」うどん、「さぬき讃ベジタブル」についてのアンケート】

調査期間 R3.12.1 ~ R3.12.14  
 回答率 83.4% 回答者数 216人

アンケートの趣旨

県では、「さぬき讃フルーツ」推奨制度を創設し、オリジナル品種を中心とした県産果物のPRを行っています。

また、オリーブについては、小豆島において栽培が始まり110年を越え、県独自のオリーブオイル品質表示制度を創設するなど、県産オリーブオイルのPRに取り組んでいます。

さらに、県オリジナル小麦「さぬきの夢2009」の小麦粉「さぬきの夢」(ブレンドを含む)を使ったうどん(以下、『「さぬきの夢」うどん』)を提供するうどん屋として、「さぬきの夢こだわり店」や「さぬきの夢応援店」を設置し、認知度向上に取り組んでいます。

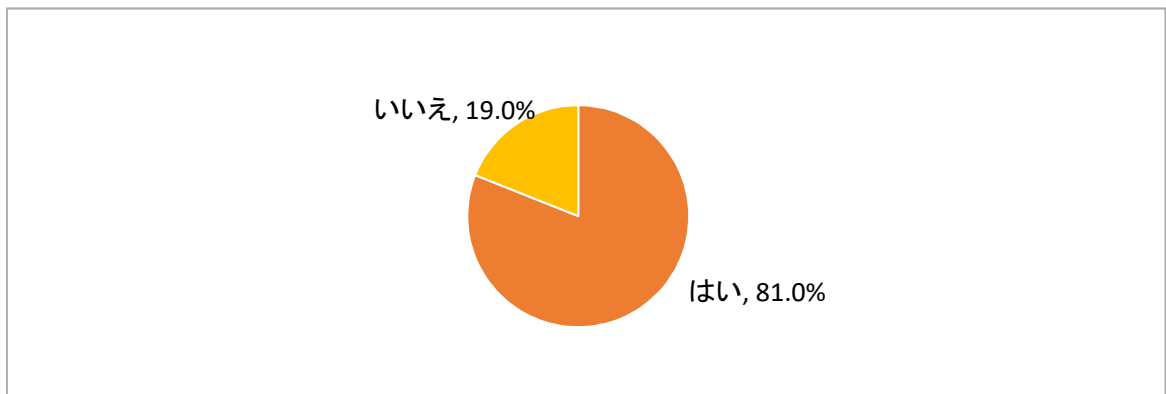
香川県産野菜については、生産者が旬や品質等にこだわって栽培した香川県産野菜の愛称「さぬき讃ベジタブル」やイメージキャラクター「ベジィさん」の設定などを含めて香川県産野菜の一体的なPRに取り組んでいます。

今回、県民の皆様のご意見をお聞きして、新たな施策展開に反映させていきたいと考えていますので、ご協力をお願いします。

なお、各制度の概要は別紙をご覧ください。

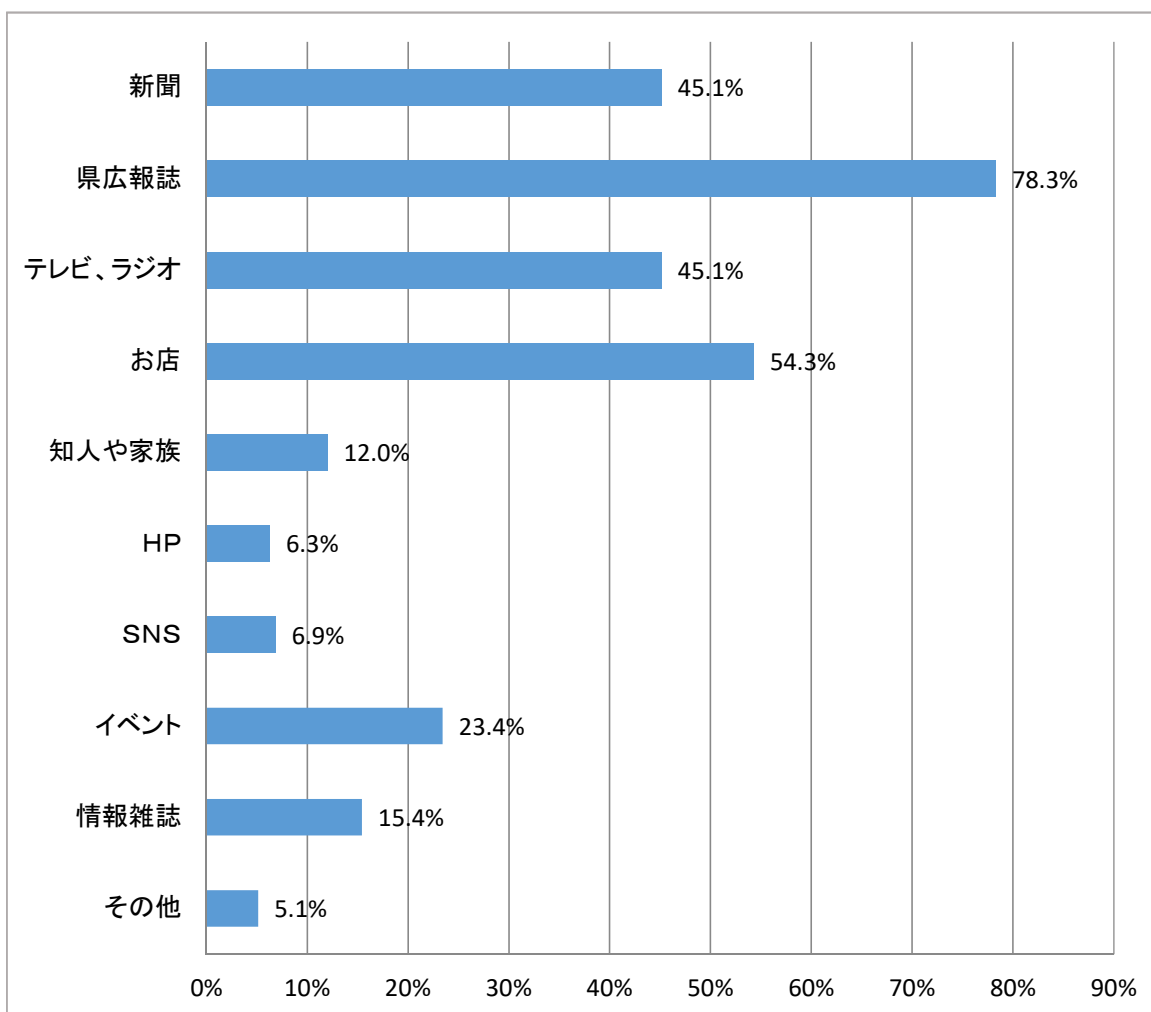
〔問1〕 あなたは、「さぬき讃フルーツ」をご存知ですか。次の中から1つだけ選んでください。

選択肢	回答者数	構成比
はい	175	81.0%
いいえ	41	19.0%
計	216	100.0%



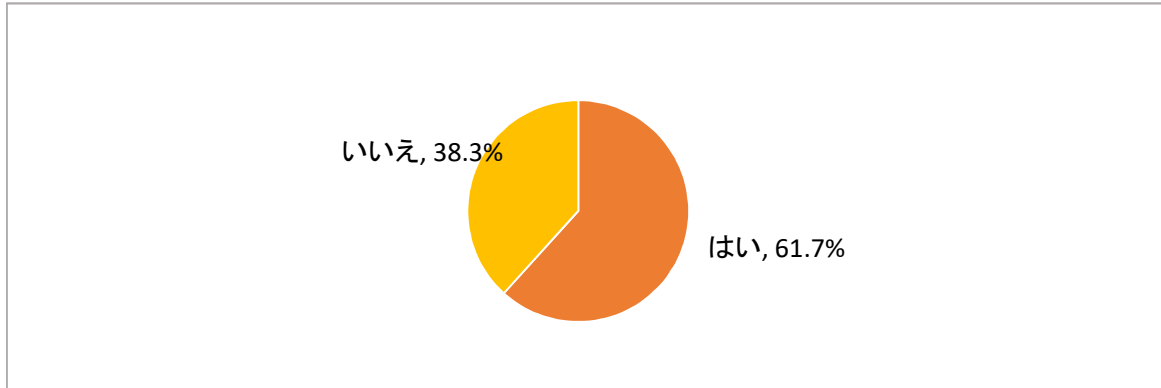
〔問1-1〕 問1で「はい」と答えた方にお伺いします。「さぬき讚フルーツ」を、どのような方法で知りましたか。次の中からあてはまるものをすべて選んでください。

選択肢	回答者数 175	
	回答者数	構成比
新聞	79	45.1%
県広報誌	137	78.3%
テレビ、ラジオ	79	45.1%
お店	95	54.3%
知人や家族	21	12.0%
HP	11	6.3%
SNS	12	6.9%
イベント	41	23.4%
情報雑誌	27	15.4%
その他	9	5.1%



〔問1-2〕 問1で「はい」と答えた方にお伺いします。あなたは、制度のしくみをご存じですか。次の中から1つだけ選んでください。

選択肢	回答者数	構成比
はい	108	61.7%
いいえ	67	38.3%
計	175	100.0%

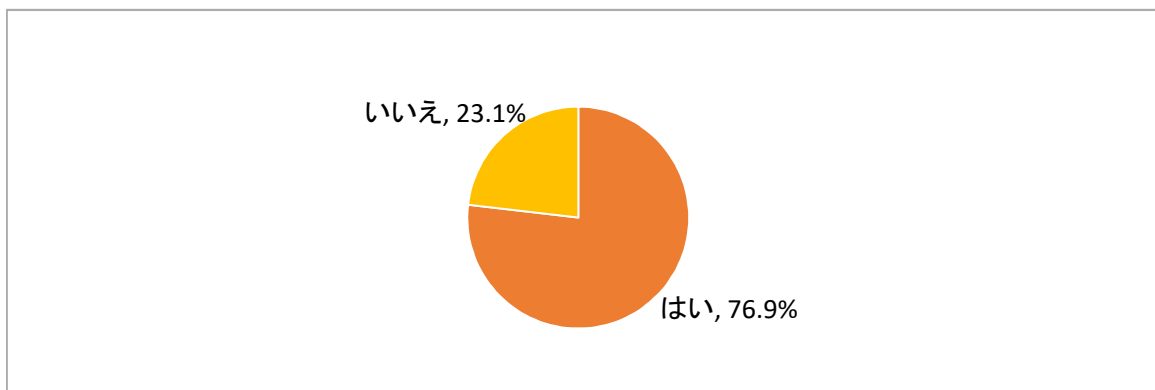


〔問2〕 あなたは、次の品種が香川県のオリジナル品種（県で育成した品種）であることを知っていますか。また、買ったことや食べたことはありますか。次の中から、それぞれあてはまるものを1つずつ選んでください。

【温州みかん】小原紅早生(おばらべにわせ)

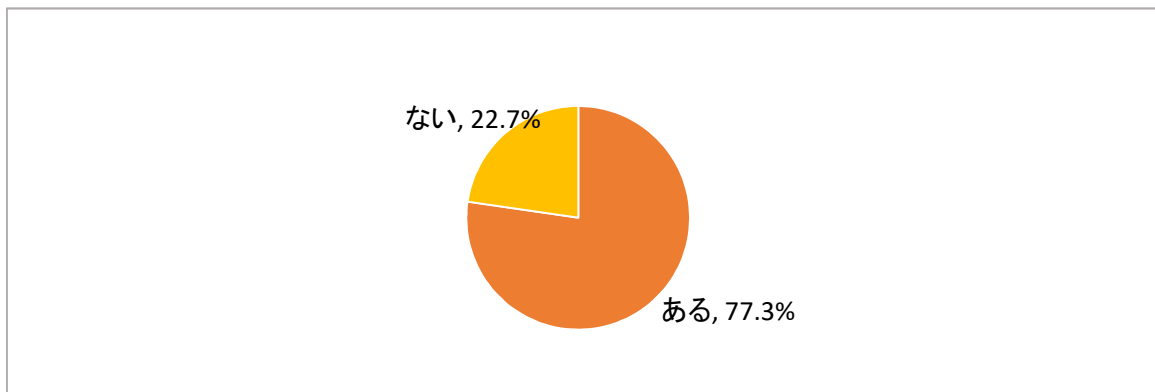
(1)オリジナル品種であることを知っていますか

選択肢	回答者数	構成比
はい	166	76.9%
いいえ	50	23.1%
計	216	100.0%



(2)買ったことや食べたことはありますか

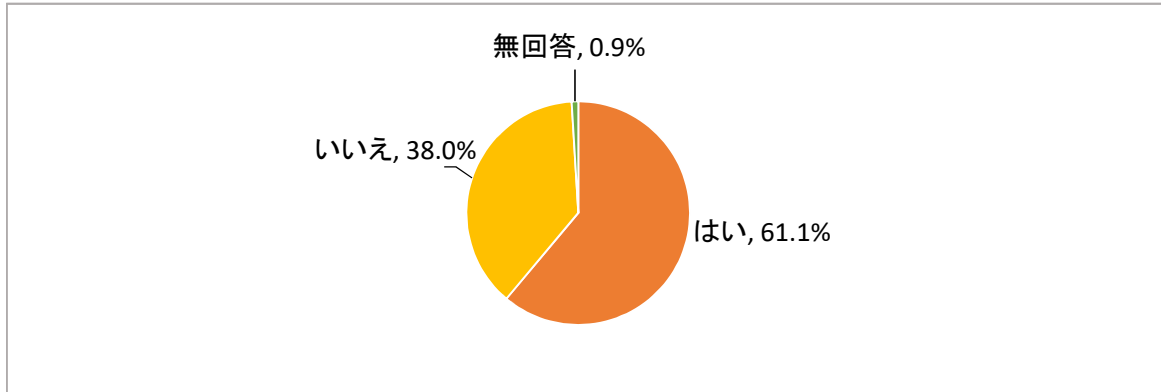
選択肢	回答者数	構成比
ある	167	77.3%
ない	49	22.7%
計	216	100.0%



**【キウイフルーツ】香緑(こうりょく)**

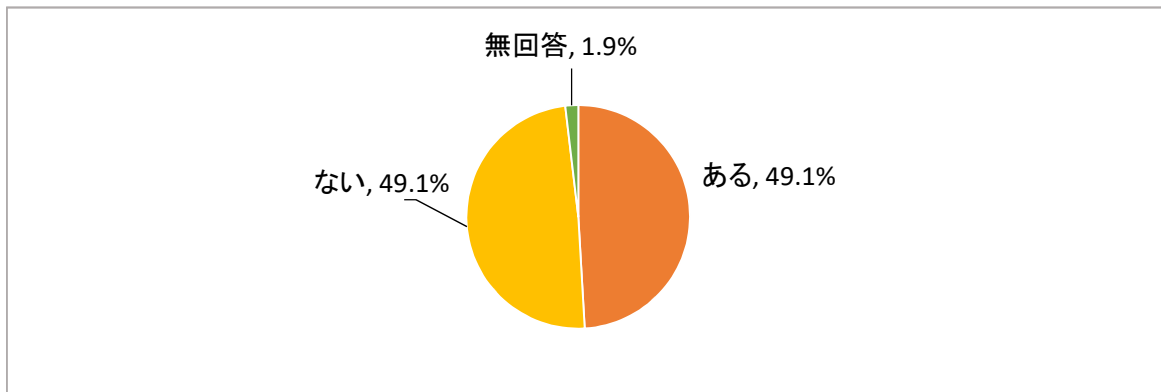
**(1)オリジナル品種であることを知っていますか**

選択肢	回答者数	構成比
はい	132	61.1%
いいえ	82	38.0%
無回答	2	0.9%
計	216	100.0%



**(2)買ったことや食べたことはありますか**

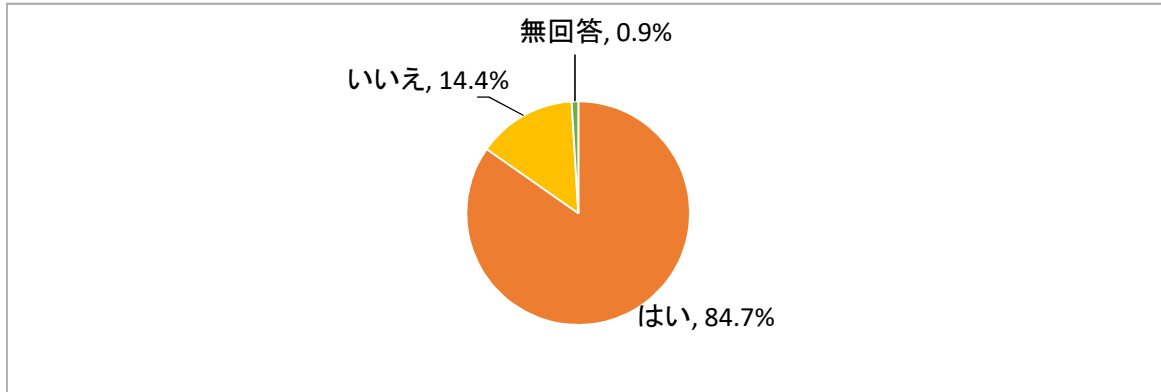
選択肢	回答者数	構成比
ある	106	49.1%
ない	106	49.1%
無回答	4	1.9%
計	216	100.0%



## さぬきゴールド

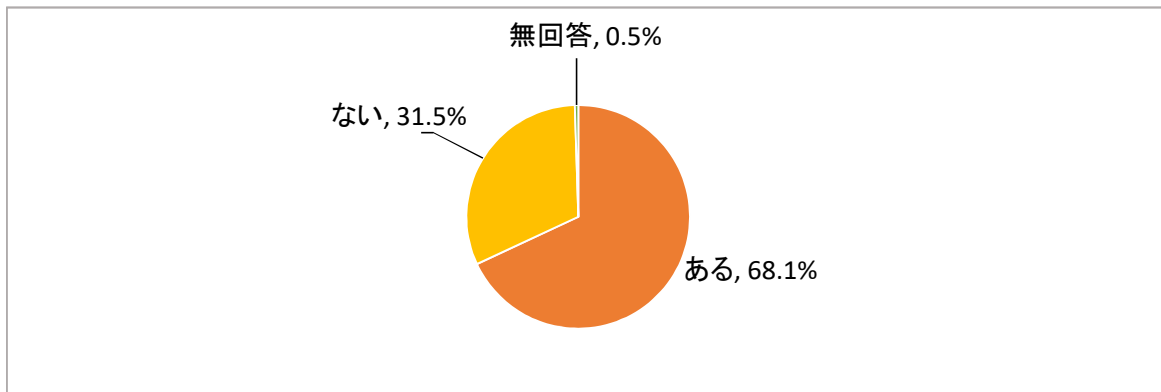
### (1)オリジナル品種であることを知っていますか

選択肢	回答者数	構成比
はい	183	84.7%
いいえ	31	14.4%
無回答	2	0.9%
計	216	100.0%



### (2)買ったことや食べたことはありますか

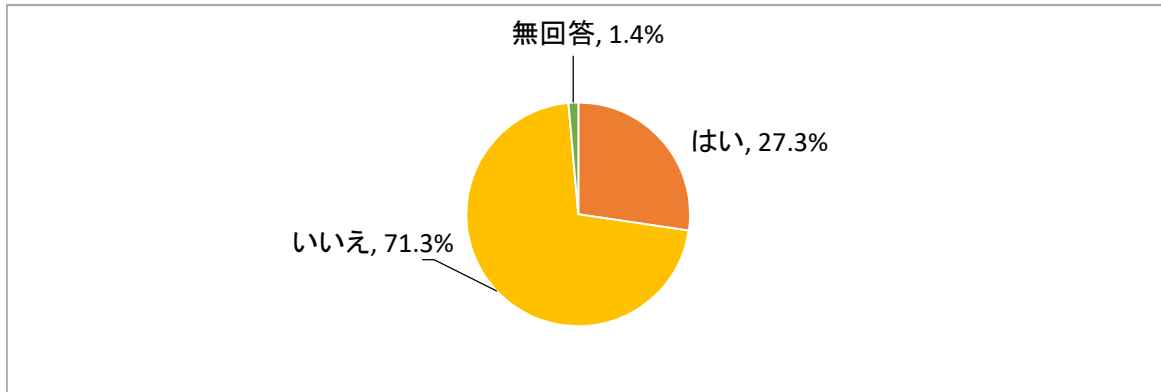
選択肢	回答者数	構成比
ある	147	68.1%
ない	68	31.5%
無回答	1	0.5%
計	216	100.0%



## さぬきエンジェルスイート

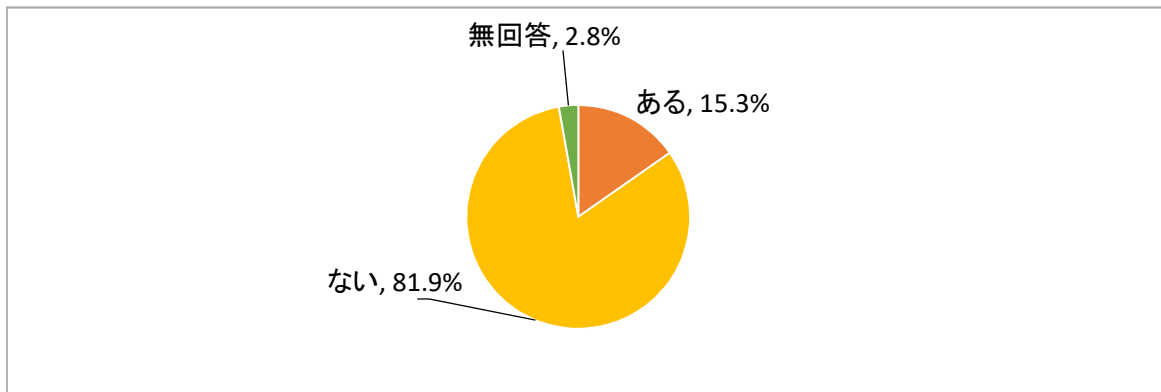
### (1)オリジナル品種であることを知っていますか

選択肢	回答者数	構成比
はい	59	27.3%
いいえ	154	71.3%
無回答	3	1.4%
計	216	100.0%



### (2)買ったことや食べたことはありますか

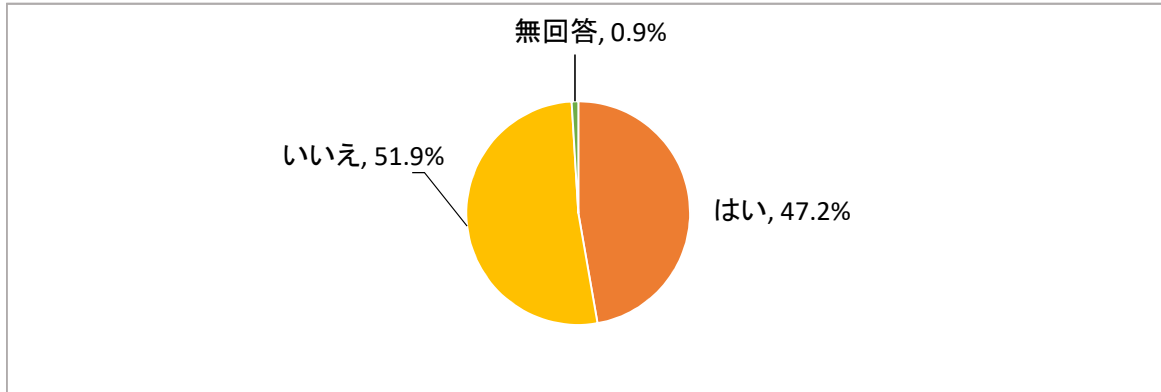
選択肢	回答者数	構成比
ある	33	15.3%
ない	177	81.9%
無回答	6	2.8%
計	216	100.0%



**さぬきキウイっこ®**

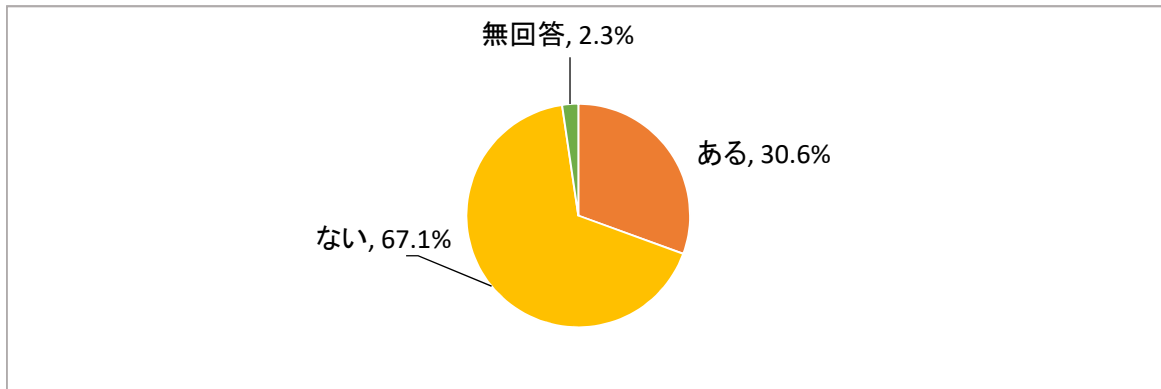
**(1)オリジナル品種であることを知っていますか**

選択肢	回答者数	構成比
はい	102	47.2%
いいえ	112	51.9%
無回答	2	0.9%
計	216	100.0%



**(2)買ったことや食べたことはありますか**

選択肢	回答者数	構成比
ある	66	30.6%
ない	145	67.1%
無回答	5	2.3%
計	216	100.0%

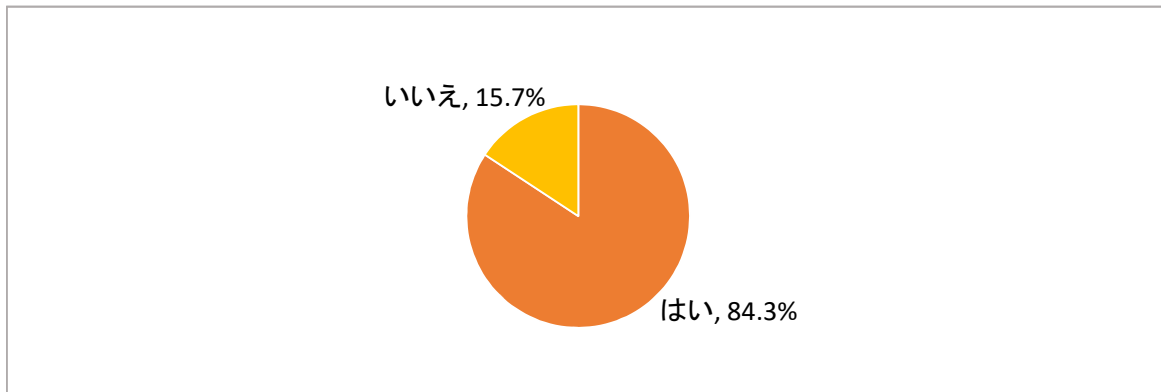




【いちご】さぬきひめ

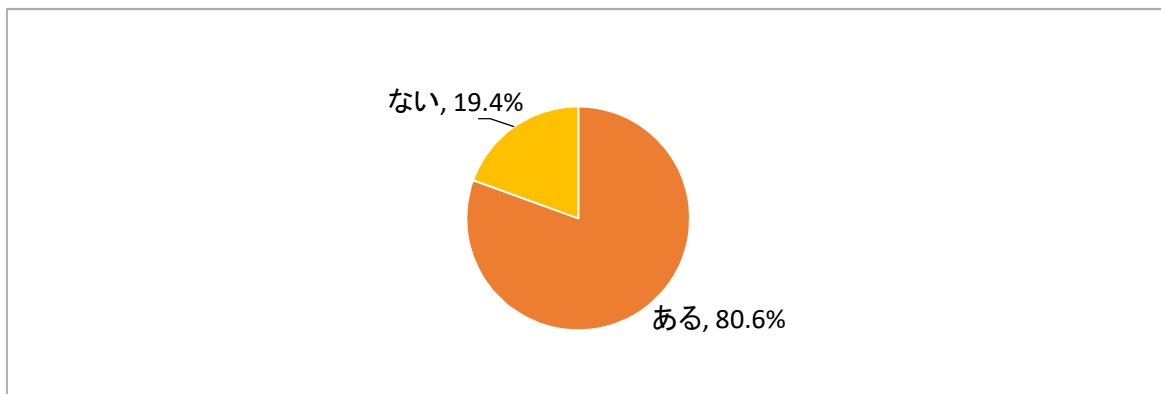
(1)オリジナル品種であることを知っていますか

選択肢	回答者数	構成比
はい	182	84.3%
いいえ	34	15.7%
計	216	100.0%



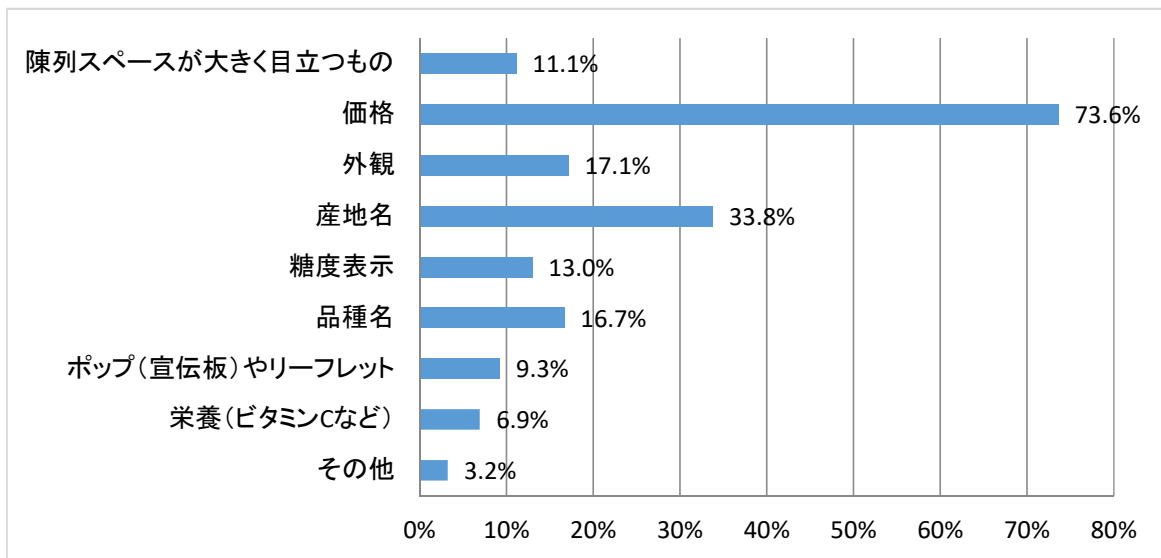
(2)買ったことや食べたことはありますか

選択肢	回答者数	構成比
ある	174	80.6%
ない	42	19.4%
計	216	100.0%

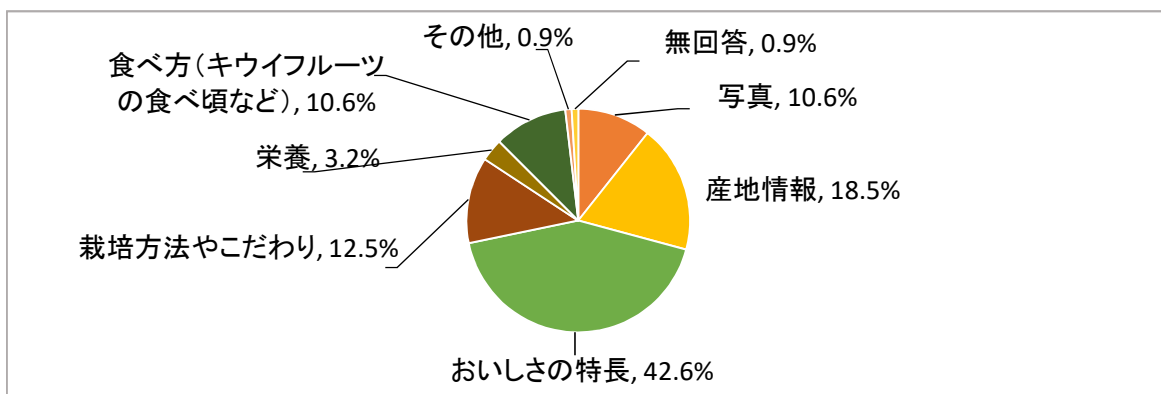


〔問3〕 果物を購入したときに、最も重視したものを2つまで選んでください。また、ポップ（宣伝板）やリーフレットで参考にしたい情報を1つだけ選んでください。

(1)購入時に重視したもの		回答者数	216
選択肢	回答者数	構成比	
陳列スペースが大きく目立つもの	24	11.1%	
価格	159	73.6%	
外観	37	17.1%	
産地名	73	33.8%	
糖度表示	28	13.0%	
品種名	36	16.7%	
ポップ(宣伝板)やリーフレット	20	9.3%	
栄養(ビタミンCなど)	15	6.9%	
その他	7	3.2%	



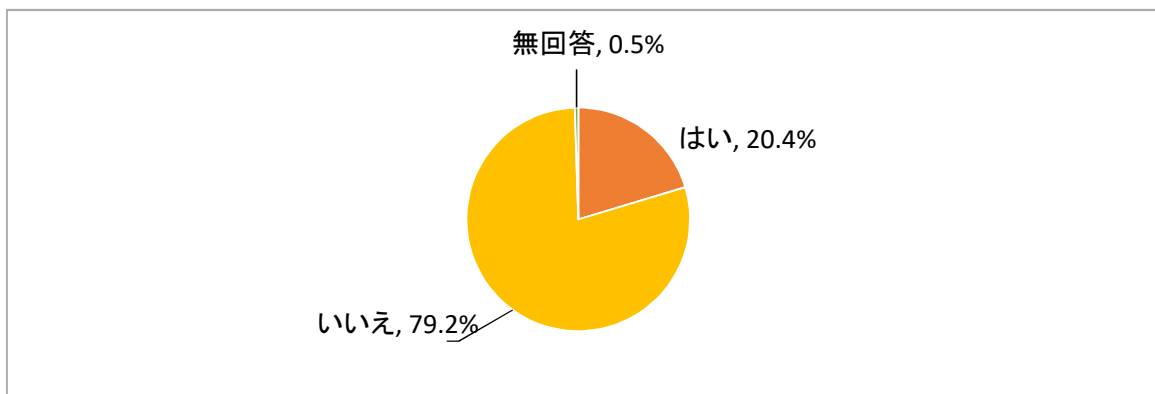
(2)ポップ、リーフレットで参考にしたい情報		回答者数	構成比
選択肢	回答者数	構成比	
写真	23	10.6%	
産地情報	40	18.5%	
おいしさの特長	92	42.6%	
栽培方法やこだわり	27	12.5%	
栄養	7	3.2%	
食べ方(キウイフルーツの食べ頃など)	23	10.6%	
その他	2	0.9%	
無回答	2	0.9%	
計	216	100.0%	



〔問4〕 一般のキウイフルーツに比べ、香川県オリジナル品種の「さぬきゴールド」には、2.9倍のビタミンCと豊富なビタミンEが含まれ、「さぬきキウイっこ®」には、2倍のビタミンEが含まれています。生鮮食品でも栄養機能食品（栄養成分と機能性）の表示ができることとなり、全国に先駆けて、栄養機能食品として、【ビタミンC】や【ビタミンE】を表示した販売を行っていることを知っていますか。また、「さぬきゴールド」や「さぬきキウイっこ®」の栄養機能に魅力はありますか。次の中からそれぞれあてはまるものを1つずつ選んでください。

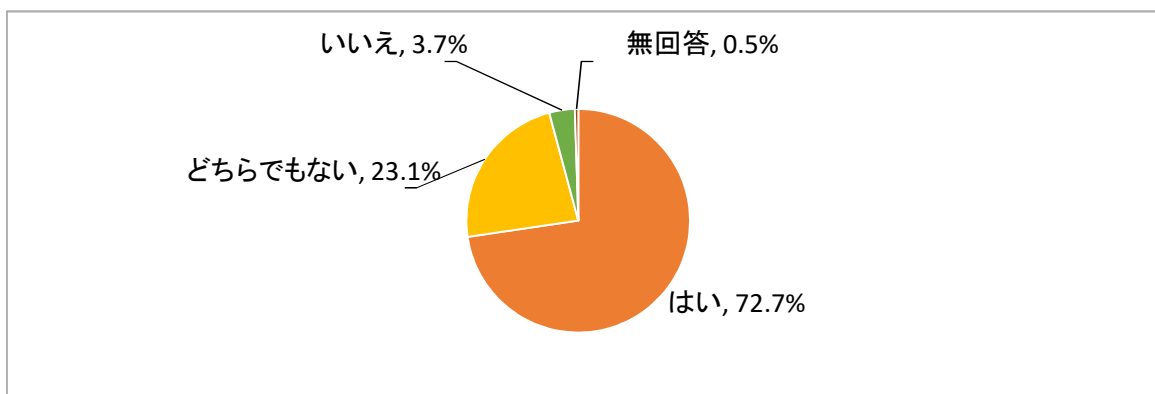
**(1)「さぬきゴールド」や「さぬきキウイっこ®」の栄養機能食品表示を知っていますか**

選択肢	回答者数	構成比
はい	44	20.4%
いいえ	171	79.2%
無回答	1	0.5%
計	216	100.0%



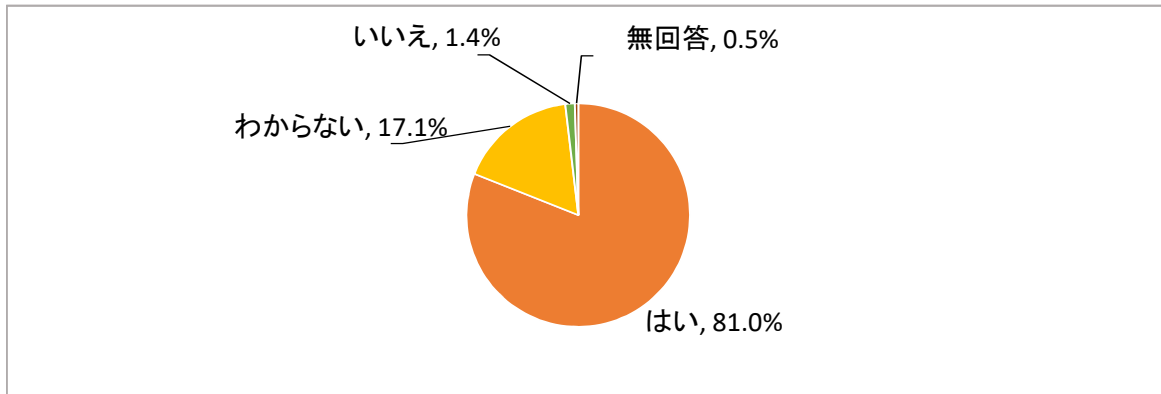
**(2) 栄養機能に魅力を感じますか**

選択肢	回答者数	構成比
はい	157	72.7%
どちらでもない	50	23.1%
いいえ	8	3.7%
無回答	1	0.5%
計	216	100.0%



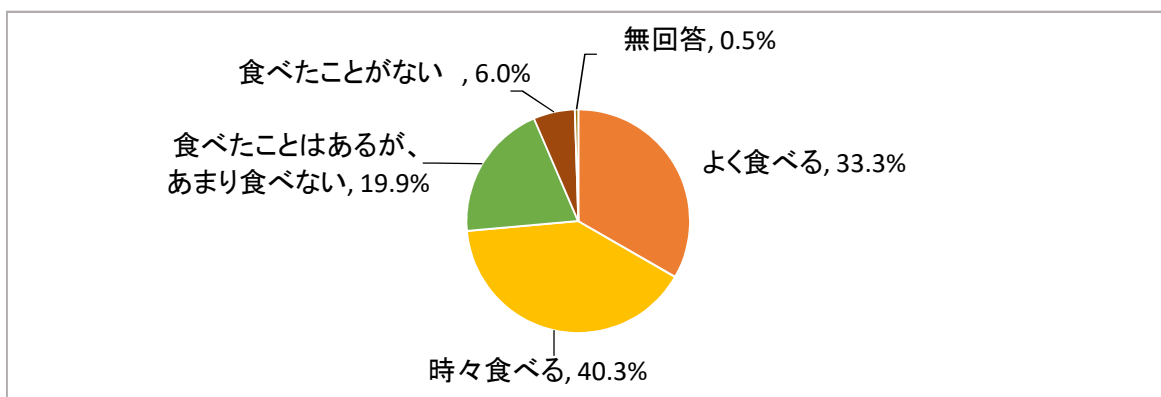
〔問5〕 あなたは今後、さぬき讚フルーツを利用したいですか。次の中から1つだけ選んでください。

選択肢	回答者数	構成比
はい	175	81.0%
わからない	37	17.1%
いいえ	3	1.4%
無回答	1	0.5%
計	216	100.0%



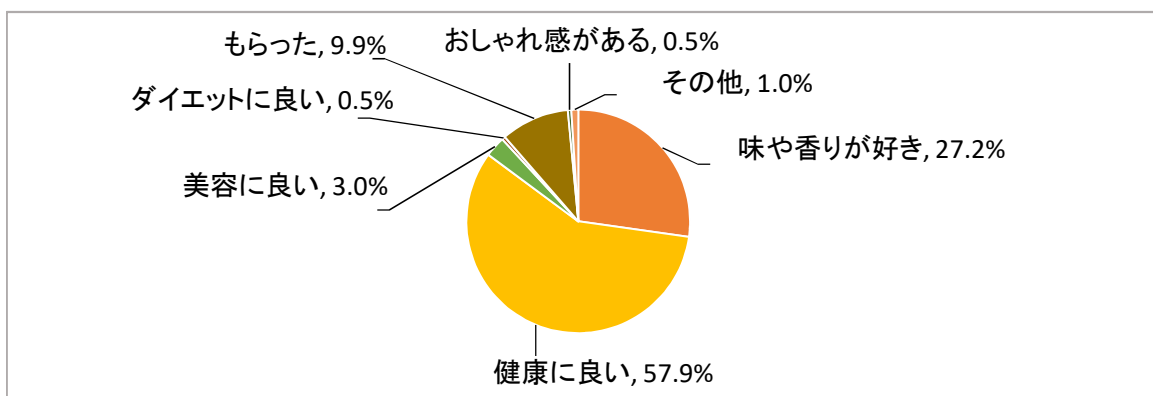
〔問6〕 あなたは、オリーブオイル（香川県産オリーブオイルや輸入オリーブオイルなどすべてを含む）、またはオリーブオイルを使った料理を食べたことがありますか。次の中から1つだけ選んでください。

選択肢	回答者数	構成比
よく食べる	72	33.3%
時々食べる	87	40.3%
食べたことはあるが、あまり食べない	43	19.9%
食べたことがない	13	6.0%
無回答	1	0.5%
計	216	100.0%



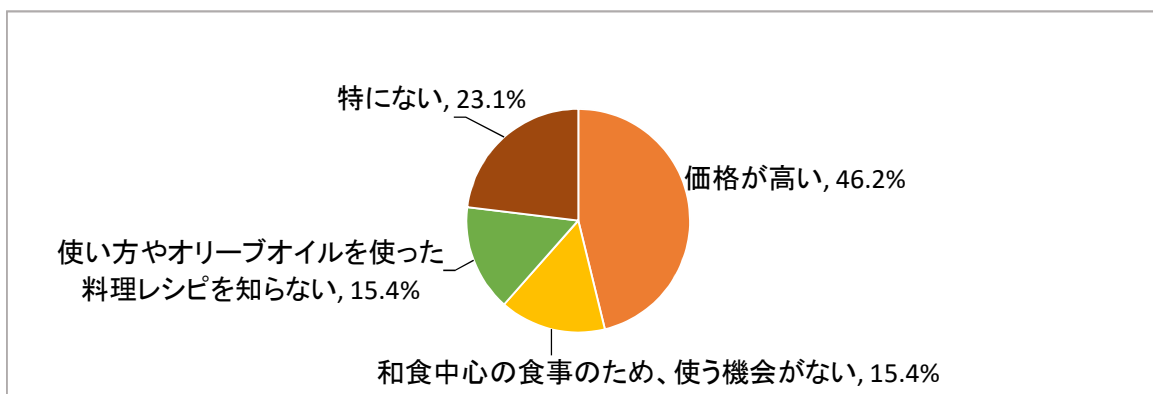
〔問6-1〕 問6で、「よく食べる」「時々食べる」「食べたことはあるが、あまり食べない」と答えた方にお伺いします。あなたが、オリーブオイル（香川県産オリーブオイルや輸入オリーブオイルなどすべてを含む）、またはオリーブオイルを使った料理を食べる理由は何ですか。次の中から1つだけ選んでください。

選択肢	回答者数	構成比
味や香りが好き	55	27.2%
健康に良い	117	57.9%
美容に良い	6	3.0%
ダイエットに良い	1	0.5%
もらった	20	9.9%
おしゃれ感がある	1	0.5%
その他	2	1.0%
計	202	100.0%



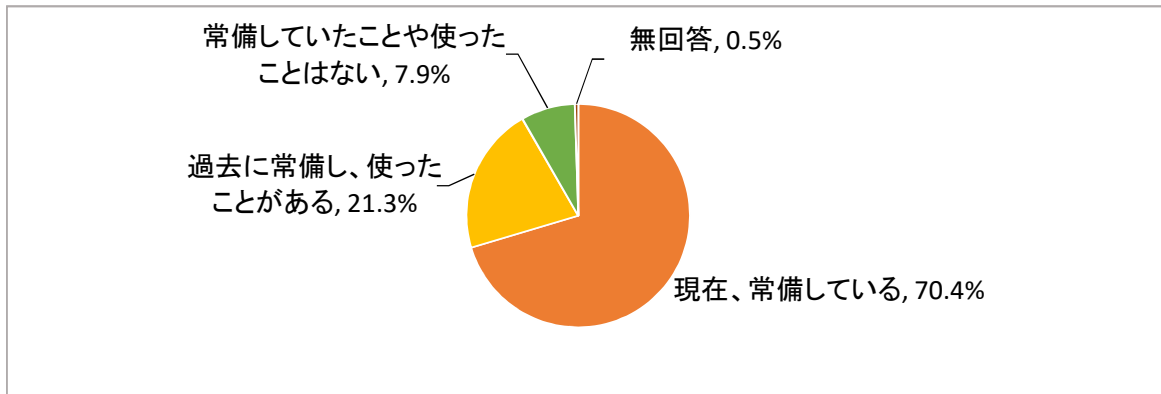
〔問6-2〕 問6で、「食べたことがない」と答えた方にお伺いします。あなたが、オリーブオイル（香川県産オリーブオイルや輸入オリーブオイルなどすべてを含む）、またはオリーブオイルを使った料理を食べない理由は何ですか。次の中から1つだけ選んでください。

選択肢	回答者数	構成比
価格が高い	6	46.2%
和食中心の食事のため、使う機会がない	2	15.4%
使い方やオリーブオイルを使った料理レシピを知らない	2	15.4%
特にない	3	23.1%
計	13	100.0%



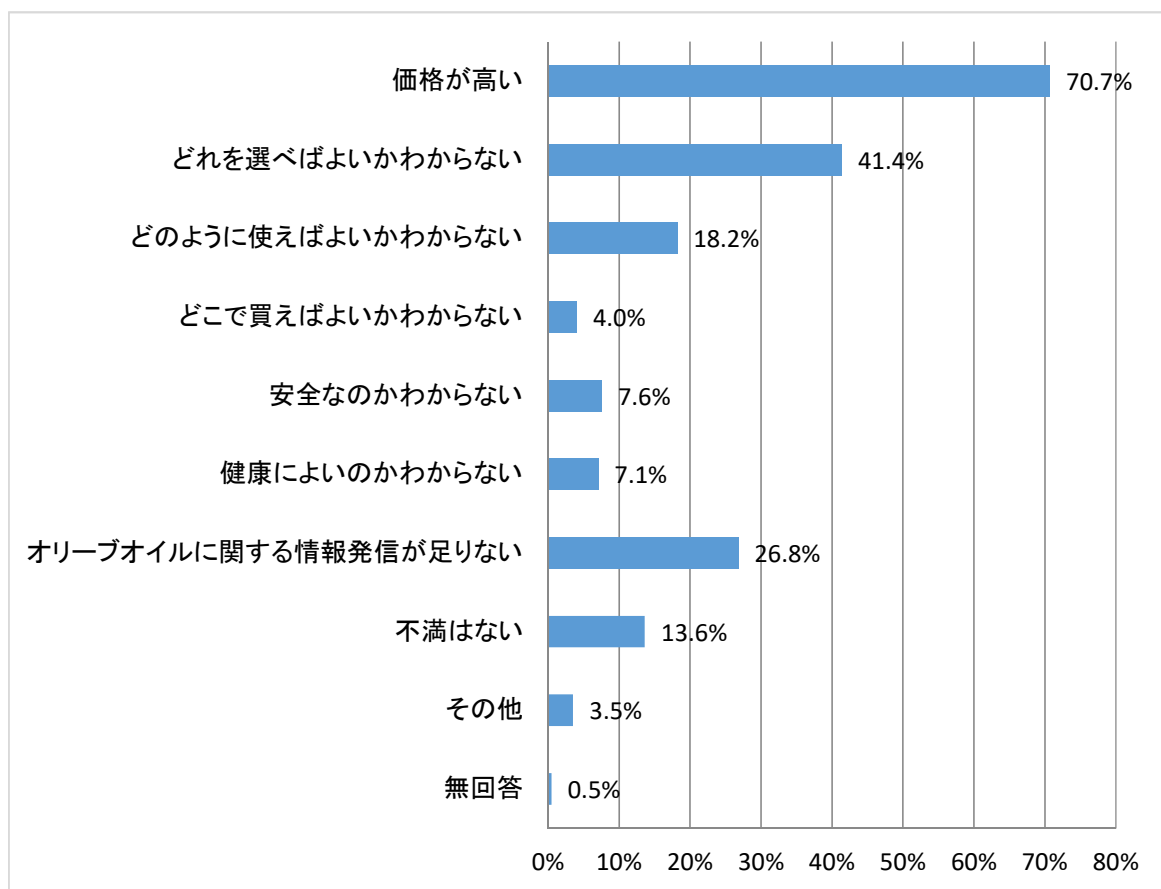
〔問7〕 あなたはご家庭にオリーブオイル（香川県産オリーブオイルや輸入オリーブオイルなどすべてを含む）を常備していますか。次の中から1つだけ選んでください。

選択肢	回答者数	構成比
現在、常備している	152	70.4%
過去に常備し、使ったことがある	46	21.3%
常備していたことや使ったことはない	17	7.9%
無回答	1	0.5%
計	216	100.0%



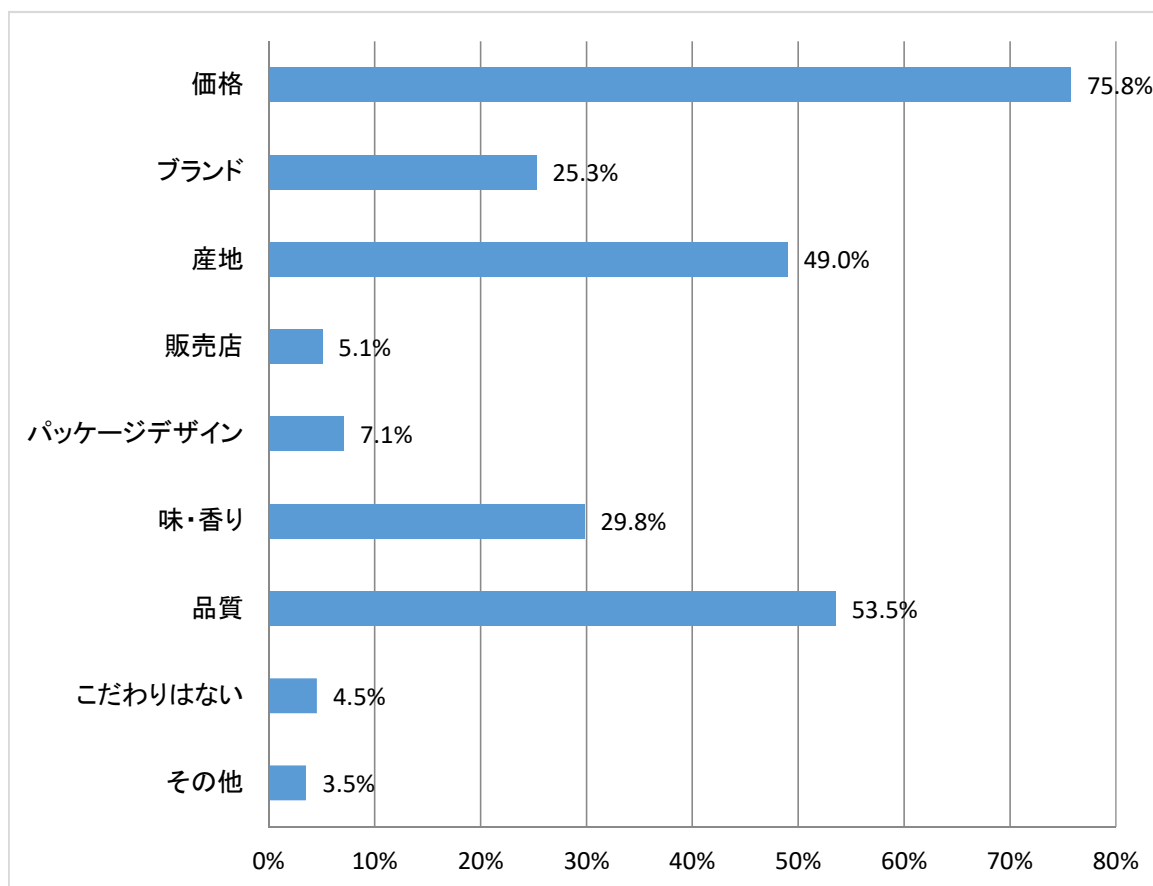
〔問7-1〕 問7で、「現在、常備している」「過去に常備し、使ったことがある」と答えた方にお伺いします。オリーブオイル（香川県産オリーブオイルや輸入オリーブオイルなどすべてを含む）を購入するときに、不満があるとすれば何ですか。次の中から3つまで選んでください。

選択肢	回答者数 198	
	回答者数	構成比
価格が高い	140	70.7%
どれを選べばよいかわからない	82	41.4%
どのように使えばよいかわからない	36	18.2%
どこで買えばよいかわからない	8	4.0%
安全なのかわからない	15	7.6%
健康によいかわからない	14	7.1%
オリーブオイルに関する情報発信が足りない	53	26.8%
不満はない	27	13.6%
その他	7	3.5%
無回答	1	0.5%



〔問7-2〕 問7で、「現在、常備している」「過去に常備し、使ったことがある」と答えた方にお伺いします。オリーブオイルを購入するときに重視する項目は何ですか。次の中から3つまで選んでください。

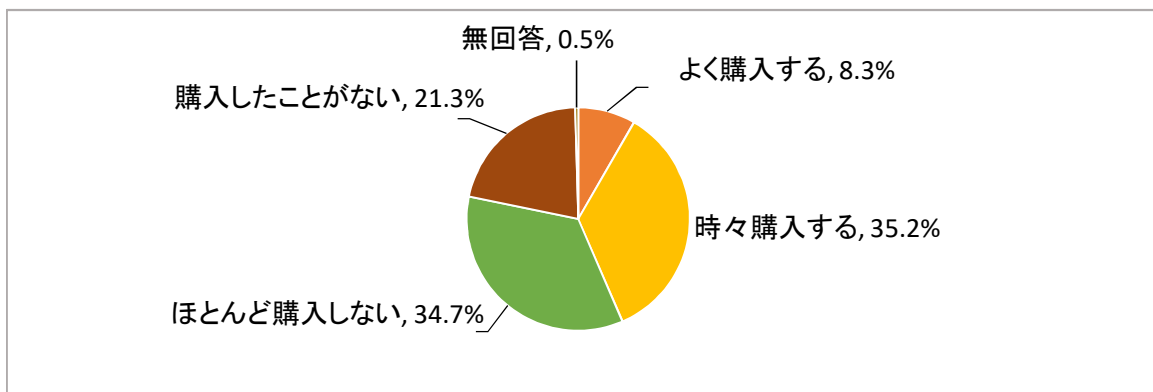
選択肢	回答者数 198	
	回答者数	構成比
価格	150	75.8%
ブランド	50	25.3%
産地	97	49.0%
販売店	10	5.1%
パッケージデザイン	14	7.1%
味・香り	59	29.8%
品質	106	53.5%
こだわりはない	9	4.5%
その他	7	3.5%





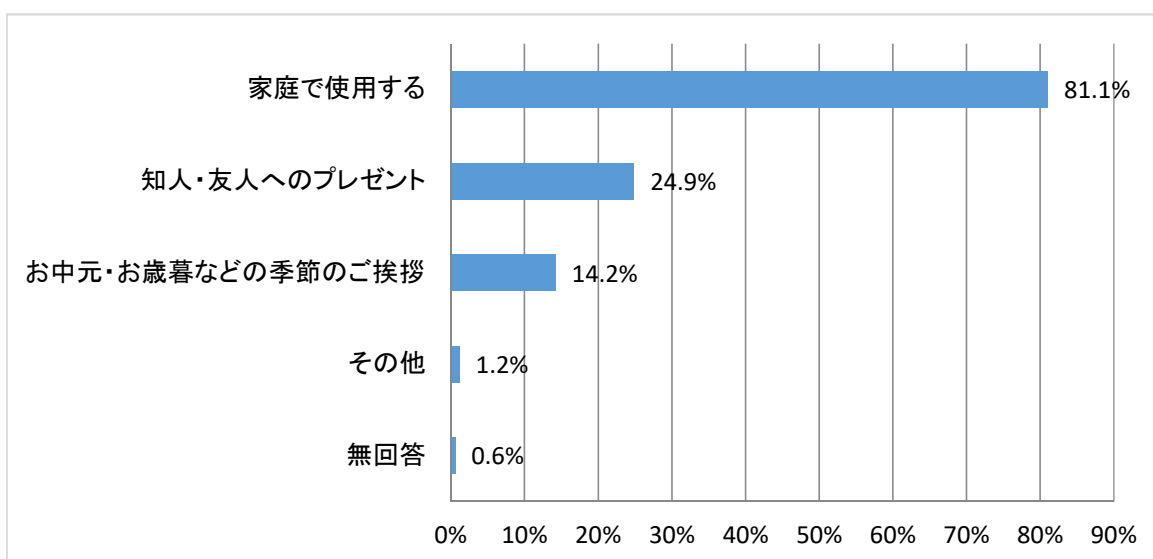
〔問8〕香川県産オリーブオイルをどのくらいの頻度で購入しますか。次の中から1つだけ選んでください。

選択肢	回答者数	構成比
よく購入する	18	8.3%
時々購入する	76	35.2%
ほとんど購入しない	75	34.7%
購入したことがない	46	21.3%
無回答	1	0.5%
計	216	100.0%



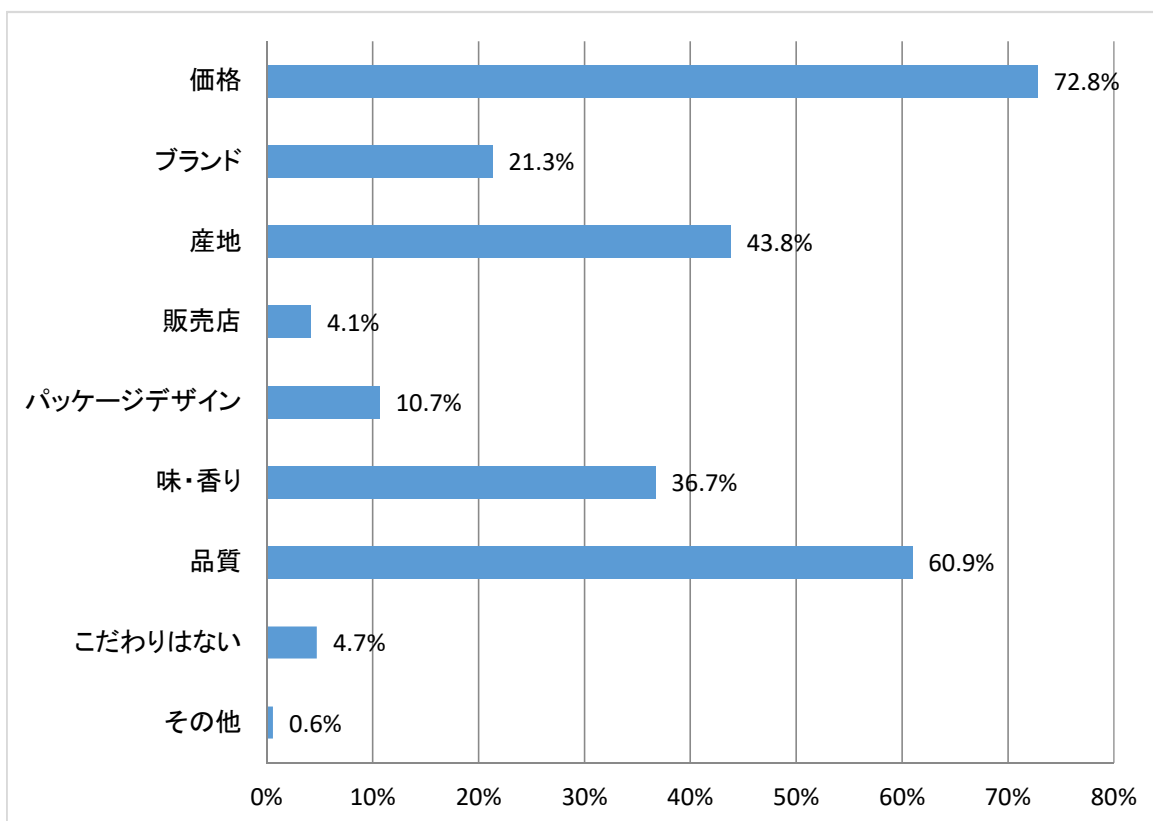
〔問8-1〕問8で、「よく購入する」「時々購入する」「ほとんど購入しない」と答えた方にお伺いします。香川県産オリーブオイルを購入する目的は何ですか。次の中からあてはまるものをすべて選んでください。

選択肢	回答者数	構成比
家庭で使用する	137	81.1%
知人・友人へのプレゼント	42	24.9%
お中元・お歳暮などの季節のご挨拶	24	14.2%
その他	2	1.2%
無回答	1	0.6%



〔問8-2〕 問8で、「よく購入する」「時々購入する」「ほとんど購入しない」と答えた方にお伺いします。香川県産オリーブオイルを購入する際に重視する項目は何ですか。次の中から3つまで選んでください。

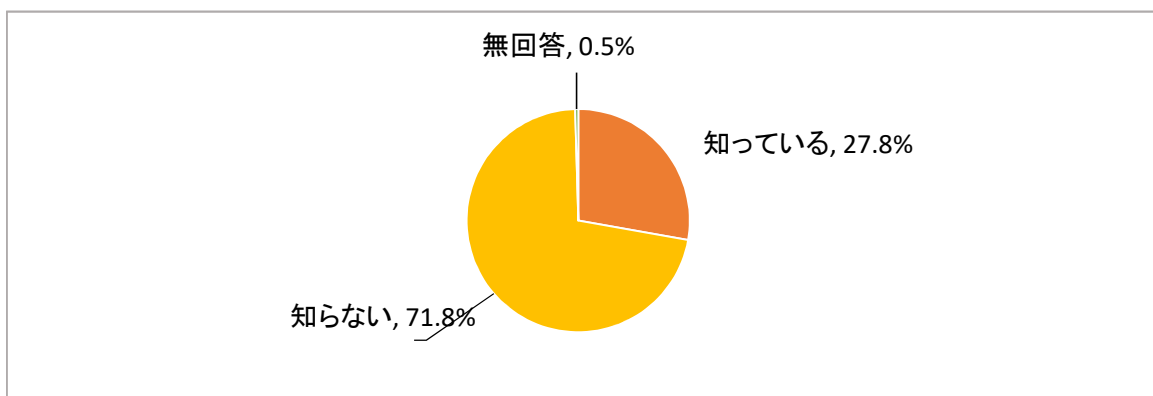
選択肢	回答者数 169	
	回答者数	構成比
価格	123	72.8%
ブランド	36	21.3%
産地	74	43.8%
販売店	7	4.1%
パッケージデザイン	18	10.7%
味・香り	62	36.7%
品質	103	60.9%
こだわりはない	8	4.7%
その他	1	0.6%



〔問9〕 県では香川県産オリーブオイルに対する消費者の信頼を高め、需要拡大を図るため、「かがわオリーブオイル品質表示制度」を創設し、県内で栽培されたオリーブ果実のみを原料とするオリーブオイルで、県品質評価基準を満たす品質のものに、容器包装にロゴマークを表示していますが、このロゴマークをご存知ですか。次の中から1つだけ選んでください。

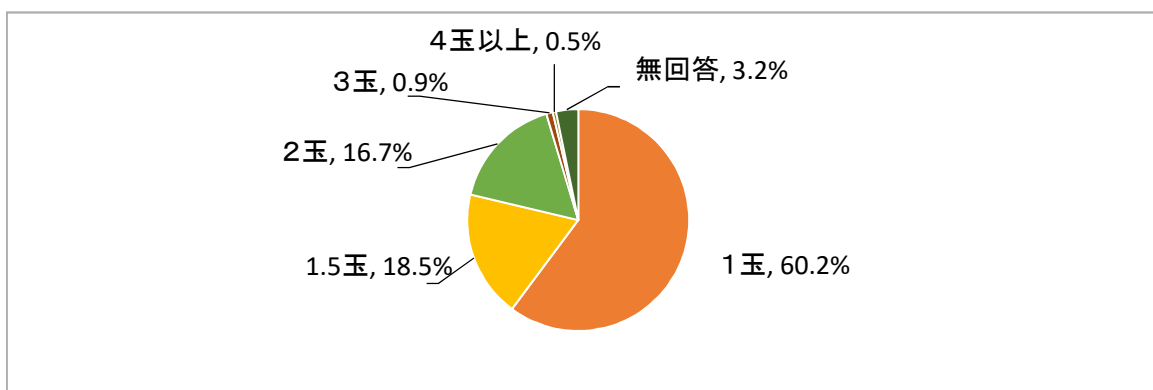


選択肢	回答者数	構成比
知っている	60	27.8%
知らない	155	71.8%
無回答	1	0.5%
計	216	100.0%



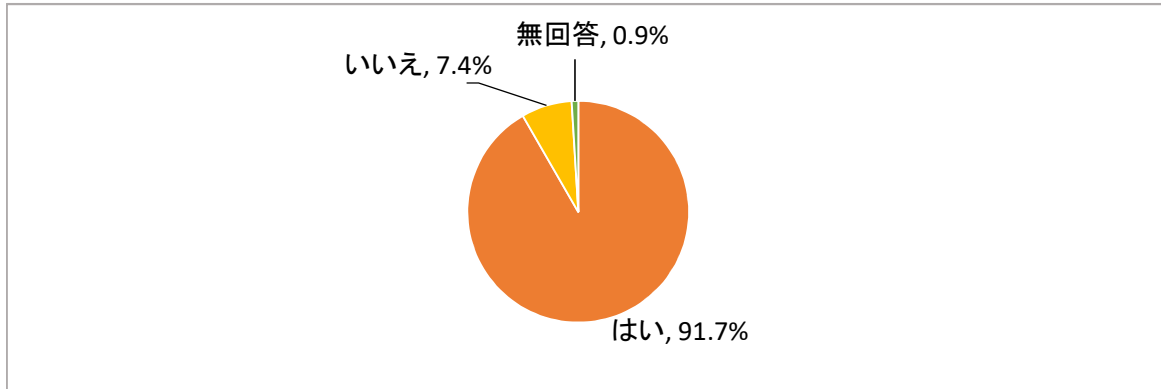
〔問10〕 1回の食事で平均何玉のうどんを食べるか、次の中から1つだけ選んでください。

選択肢	回答者数	構成比
1玉	130	60.2%
1.5玉	40	18.5%
2玉	36	16.7%
3玉	2	0.9%
4玉以上	1	0.5%
無回答	7	3.2%
計	216	100.0%



〔問11〕 あなたは、県オリジナル小麦「さぬきの夢2009」の小麦粉「さぬきの夢」をご存知ですか。次の中から1つだけ選んでください。

選択肢	回答者数	構成比
はい	198	91.7%
いいえ	16	7.4%
無回答	2	0.9%
計	216	100.0%

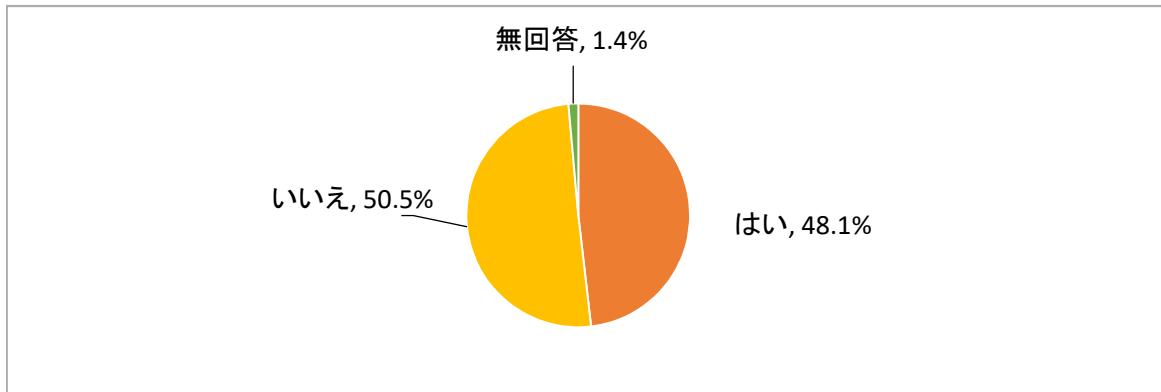


〔問12〕 あなたは、「さぬきの夢」うどんを提供するうどん店「さぬきの夢こだわり店」、「さぬきの夢応援店」をご存知でしたか。また、そのお店に行って、うどんを食べたことがありますか。次の中からそれぞれ1つずつ選んでください。

**さぬきの夢こだわり店(8店舗)※R3.10.26現在**

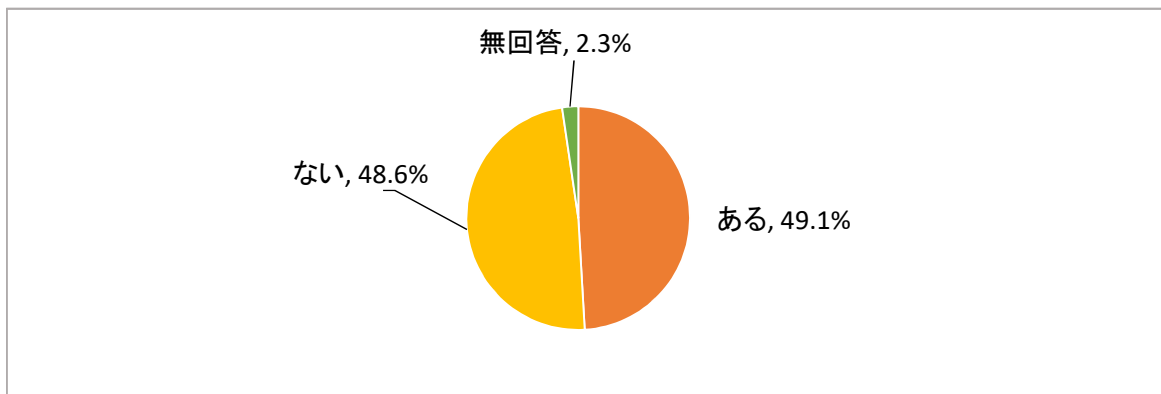
**(1)「さぬきの夢」うどんを提供するお店として知っていますか**

選択肢	回答者数	構成比
はい	104	48.1%
いいえ	109	50.5%
無回答	3	1.4%
計	216	100.0%



**(2) 食べたことがありますか**

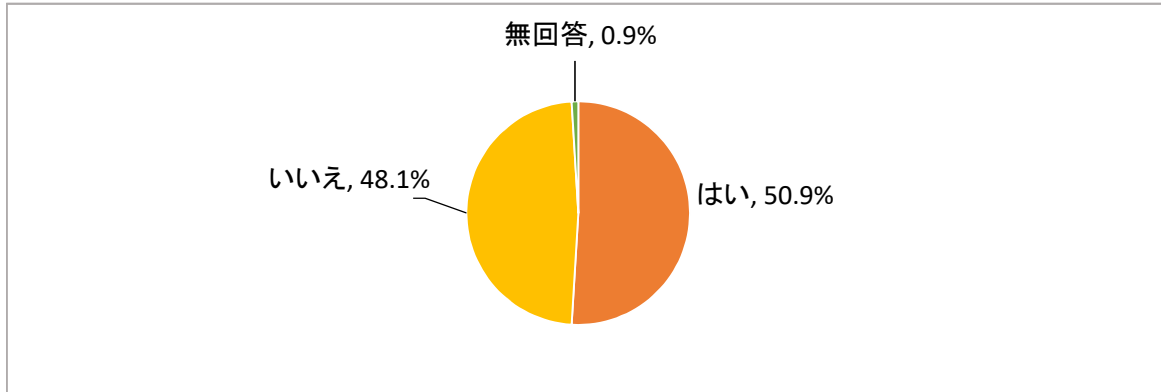
選択肢	回答者数	構成比
ある	106	49.1%
ない	105	48.6%
無回答	5	2.3%
計	216	100.0%



さぬきの夢応援店(47店舗)※R3.10.26現在

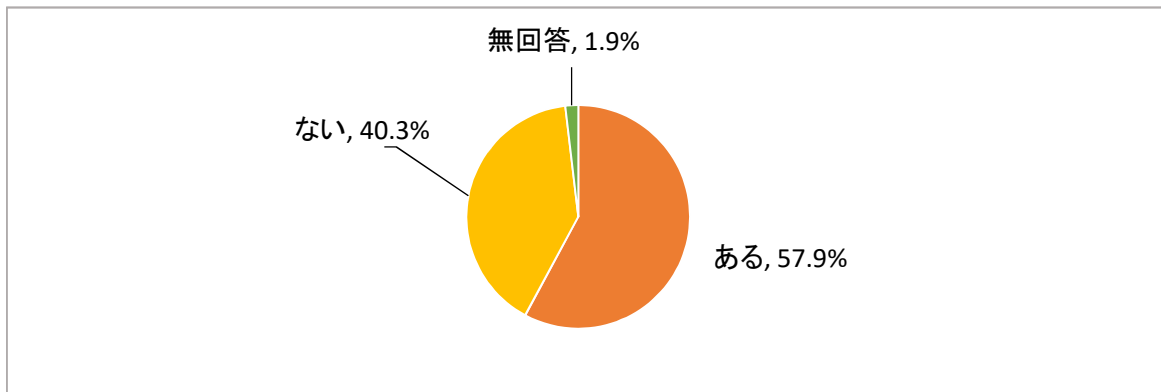
(1)「さぬきの夢」うどんを提供するお店として知っていますか

選択肢	回答者数	構成比
はい	110	50.9%
いいえ	104	48.1%
無回答	2	0.9%
計	216	100.0%



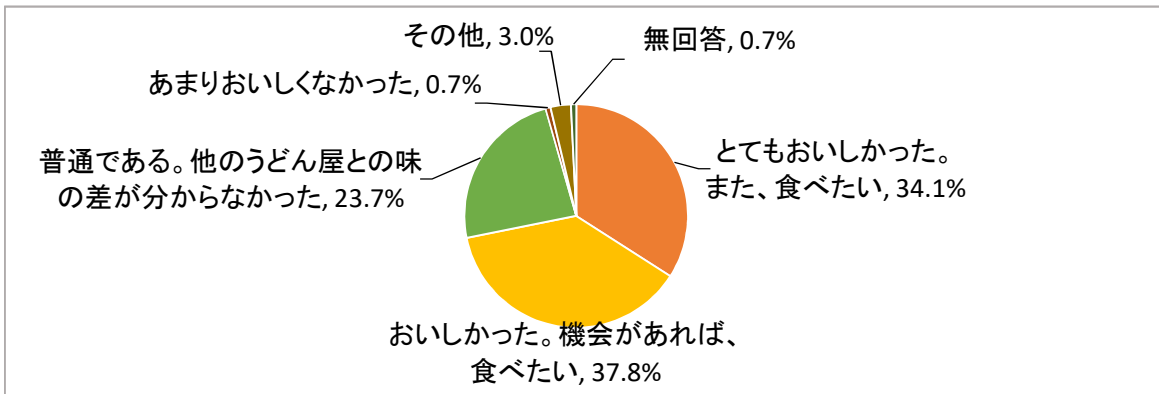
(2) 食べたことがありますか

選択肢	回答者数	構成比
ある	125	57.9%
ない	87	40.3%
無回答	4	1.9%
計	216	100.0%



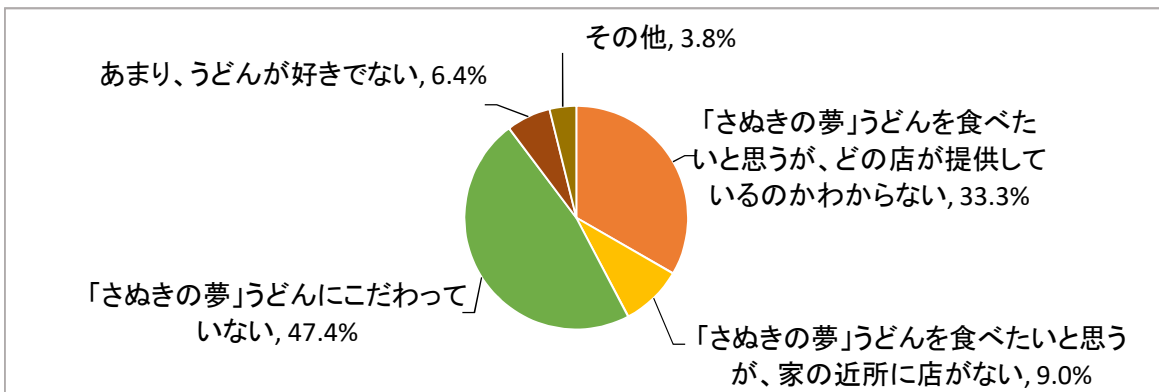
〔問13〕 問12（2）で「ある」と答えた方にお伺いします。「さぬきの夢」うどんを食べた感想はどうでしたか。次の中から1つだけ選んでください。

選択肢	回答者数	構成比
とてもおいしかった。また、食べたい	46	34.1%
おいしかった。機会があれば、食べたい	51	37.8%
普通である。他のうどん屋との味の差が分からなかった	32	23.7%
あまりおいしくなかった	1	0.7%
その他	4	3.0%
無回答	1	0.7%
計	135	100.0%



〔問14〕 問12（2）で「ない」と答えた方にお伺いします。なぜ、食べたことがないのですか。あてはまるものを1つだけ選んでください。

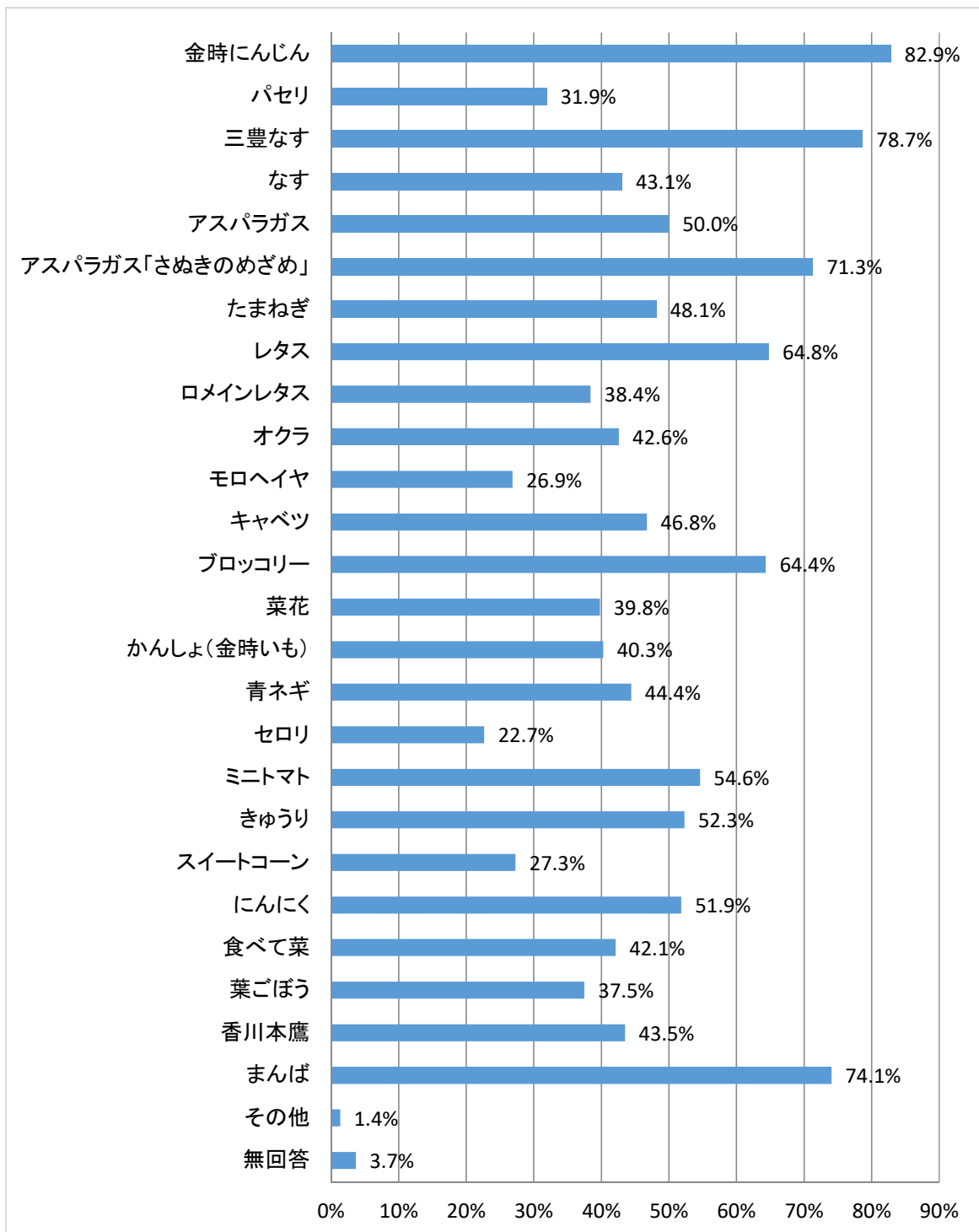
選択肢	回答者数	構成比
「さぬきの夢」うどんを食べたいと思うが、どの店が提供しているのかわからない	26	33.3%
「さぬきの夢」うどんを食べたいと思うが、家の近所に店がない	7	9.0%
「さぬきの夢」うどんにこだわっていない	37	47.4%
あまり、うどんが好きでない	5	6.4%
その他	3	3.8%
計	78	100.0%



〔問15〕 あなたは、次の野菜が香川県で栽培されていることを知っていますか。次の中から知っているものをすべて選んでください。

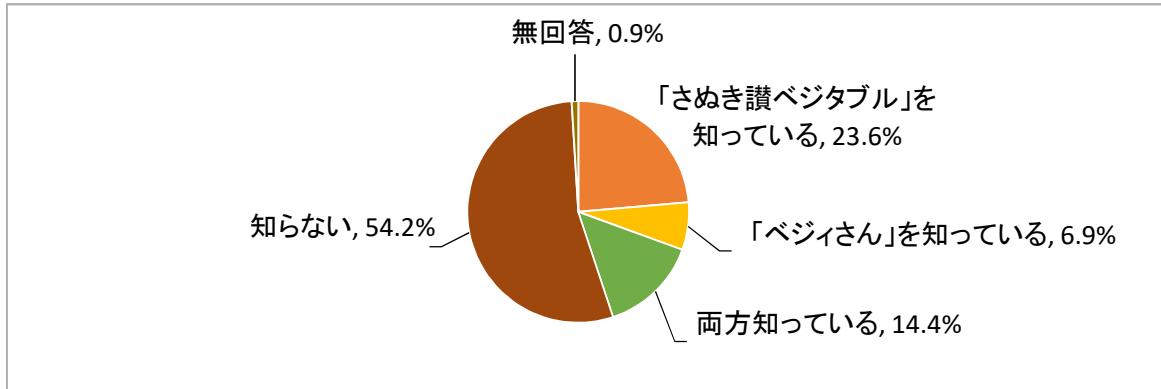
選択肢	回答者数 216	
	回答者数	構成比
金時にんじん	179	82.9%
パセリ	69	31.9%
三豊なす	170	78.7%
なす	93	43.1%
アスパラガス	108	50.0%
アスパラガス「さぬきのめざめ」	154	71.3%
たまねぎ	104	48.1%
レタス	140	64.8%
ロメインレタス	83	38.4%
オクラ	92	42.6%
モロヘイヤ	58	26.9%
キャベツ	101	46.8%
ブロッコリー	139	64.4%
菜花	86	39.8%
かんしょ(金時いも)	87	40.3%
青ネギ	96	44.4%
セロリ	49	22.7%
ミニトマト	118	54.6%
きゅうり	113	52.3%
スイートコーン	59	27.3%
にんにく	112	51.9%
食べて菜	91	42.1%
葉ごぼう	81	37.5%
香川本鷹	94	43.5%
まんば	160	74.1%
その他	3	1.4%
無回答	8	3.7%





〔問16〕 生産者が旬や品質等にこだわって栽培した香川県野菜の愛称「さぬき讚ベジタブル」やイメージキャラクター「ベジィさん」を知っていますか。次の中から1つだけ選んでください。

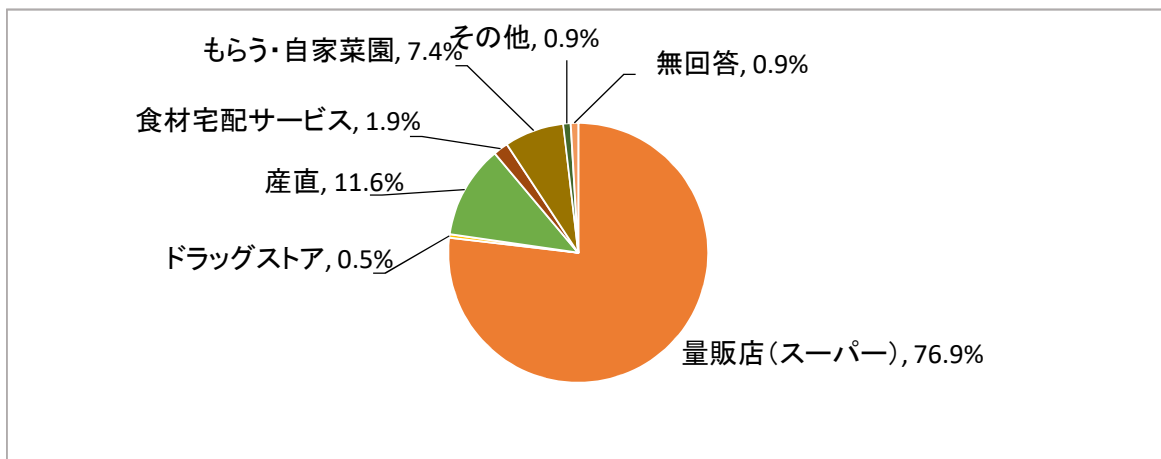
選択肢	回答者数	構成比
「さぬき讚ベジタブル」を知っている	51	23.6%
「ベジィさん」を知っている	15	6.9%
両方知っている	31	14.4%
知らない	117	54.2%
無回答	2	0.9%
計	216	100.0%



〔問17〕 野菜を主にどこへ買いに行きますか。あてはまるものを3つ選び、順位をつけてください。

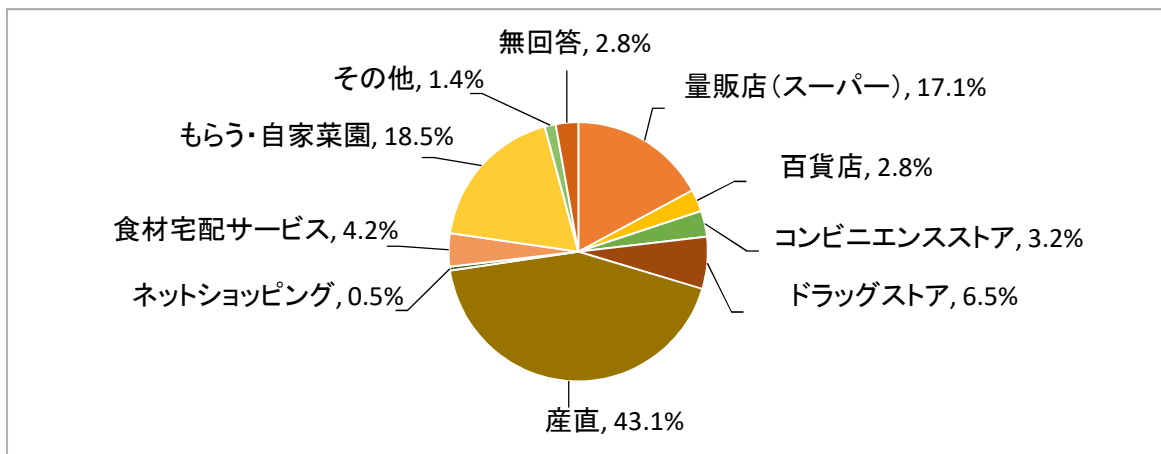
1位

選択肢	回答者数	構成比
量販店(スーパー)	166	76.9%
ドラッグストア	1	0.5%
産直	25	11.6%
食材宅配サービス	4	1.9%
もらう・自家菜園	16	7.4%
その他	2	0.9%
無回答	2	0.9%
計	216	100.0%



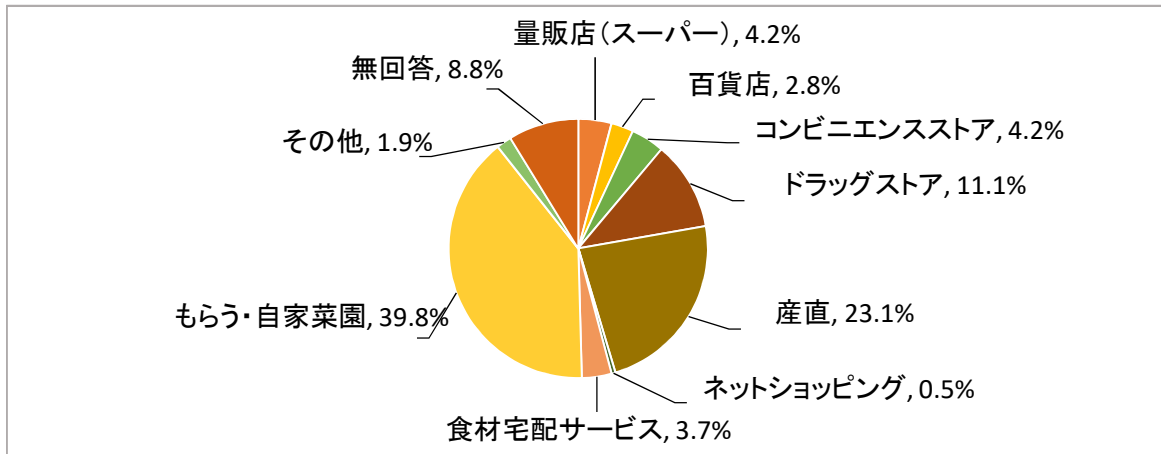
2位

選択肢	回答者数	構成比
量販店(スーパー)	37	17.1%
百貨店	6	2.8%
コンビニエンスストア	7	3.2%
ドラッグストア	14	6.5%
産直	93	43.1%
ネットショッピング	1	0.5%
食材宅配サービス	9	4.2%
もらう・自家菜園	40	18.5%
その他	3	1.4%
無回答	6	2.8%
計	216	100.0%



**3位**

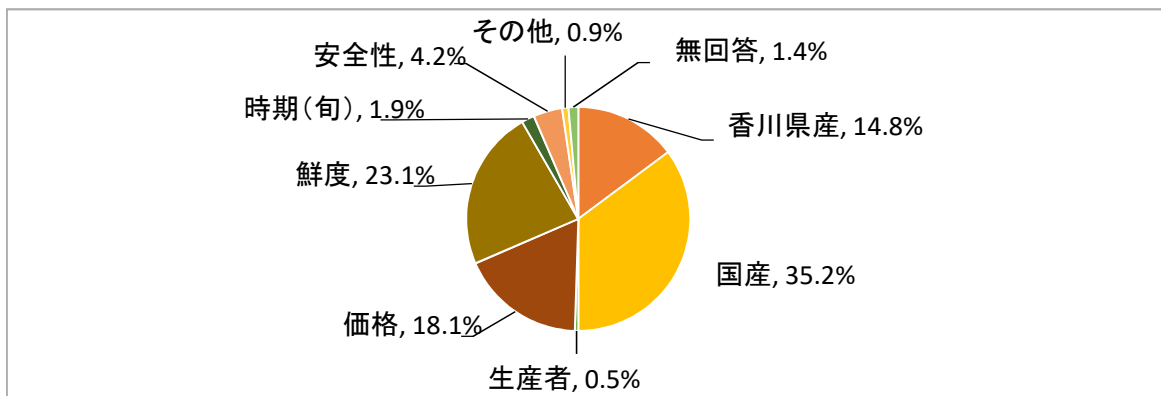
選択肢	回答者数	構成比
量販店(スーパー)	9	4.2%
百貨店	6	2.8%
コンビニエンスストア	9	4.2%
ドラッグストア	24	11.1%
産直	50	23.1%
ネットショッピング	1	0.5%
食材宅配サービス	8	3.7%
もらう・自家菜園	86	39.8%
その他	4	1.9%
無回答	19	8.8%
計	216	100.0%



〔問18〕 野菜を購入するときに重視する項目は何ですか。また、どこでその情報入手しますか。あてはまるものを3つ選び、順位をつけてください。

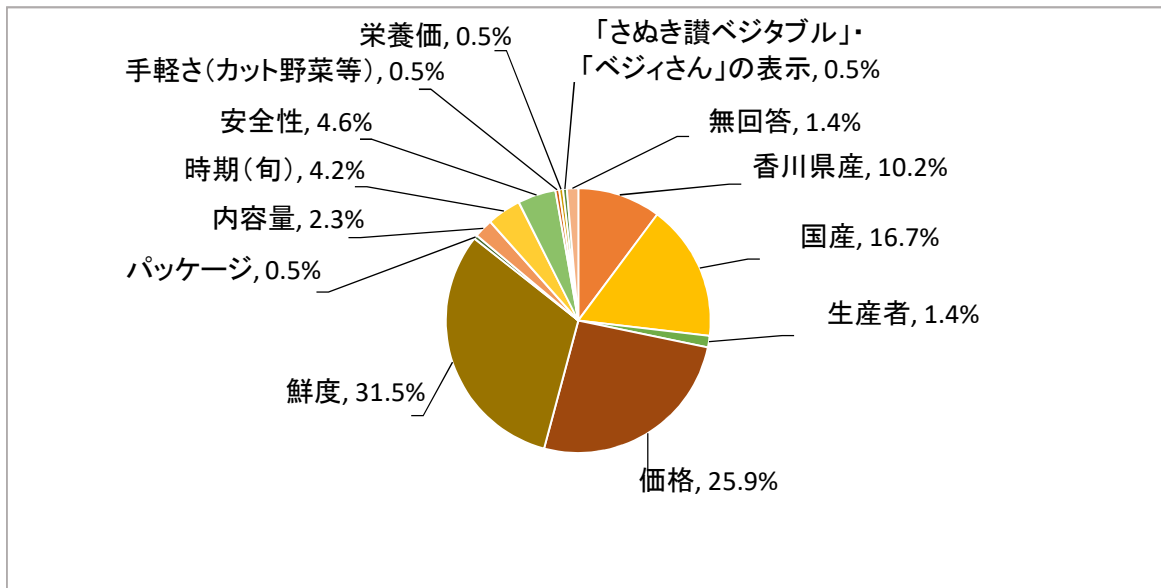
**(1)野菜を購入するときに重視する項目 1位**

選択肢	回答者数	構成比
香川県産	32	14.8%
国産	76	35.2%
生産者	1	0.5%
価格	39	18.1%
鮮度	50	23.1%
時期(旬)	4	1.9%
安全性	9	4.2%
その他	2	0.9%
無回答	3	1.4%
計	216	100.0%



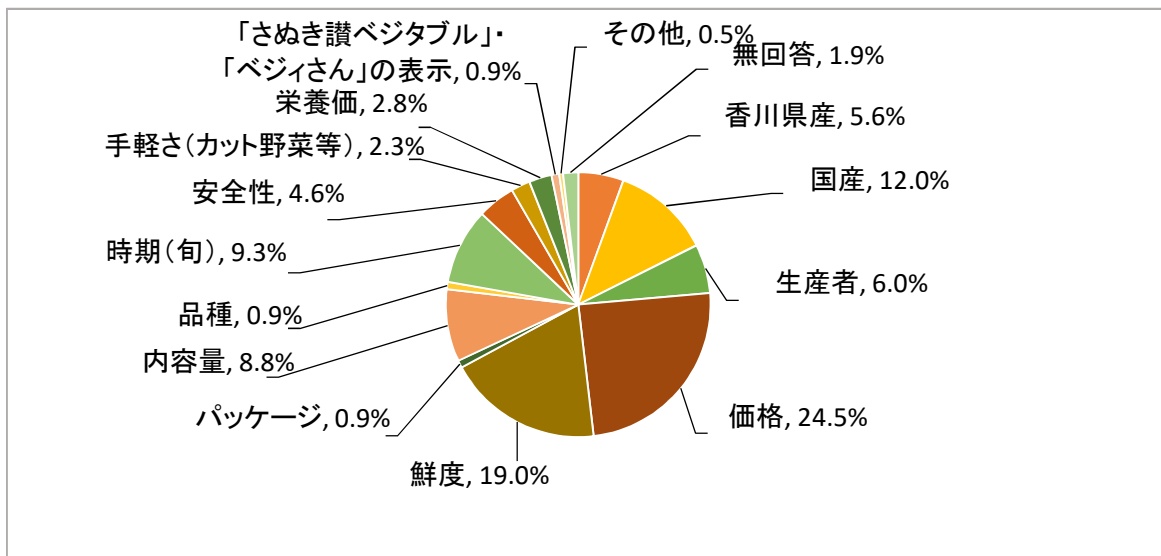
(1)野菜を購入するときに重視する項目 2位

選択肢	回答者数	構成比
香川県産	22	10.2%
国産	36	16.7%
生産者	3	1.4%
価格	56	25.9%
鮮度	68	31.5%
パッケージ	1	0.5%
内容量	5	2.3%
時期(旬)	9	4.2%
安全性	10	4.6%
手軽さ(カット野菜等)	1	0.5%
栄養価	1	0.5%
「さぬき讚ベジタブル」・「ベジィさん」の表示	1	0.5%
無回答	3	1.4%
計	216	100.0%



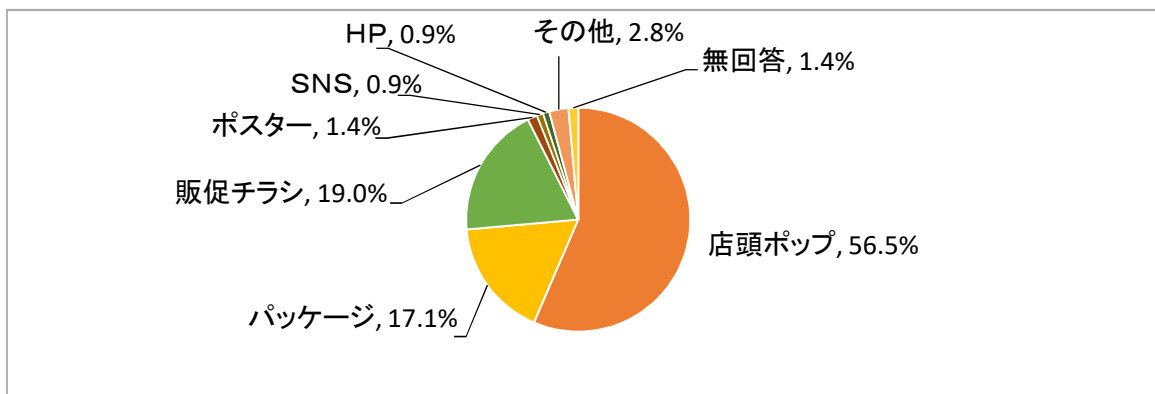
(1)野菜を購入するときに重視する項目 3位

選択肢	回答者数	構成比
香川県産	12	5.6%
国産	26	12.0%
生産者	13	6.0%
価格	53	24.5%
鮮度	41	19.0%
パッケージ	2	0.9%
内容量	19	8.8%
品種	2	0.9%
時期(旬)	20	9.3%
安全性	10	4.6%
手軽さ(カット野菜等)	5	2.3%
栄養価	6	2.8%
「さぬき讚ベジタブル」・「ベジィさん」の表示	2	0.9%
その他	1	0.5%
無回答	4	1.9%
計	216	100.0%



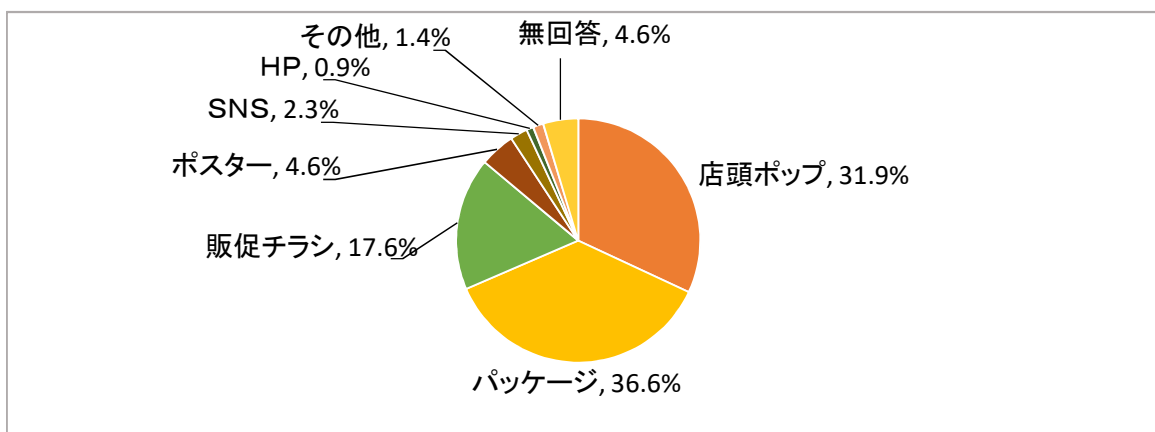
**(2)どこでその情報を入手しますか 1位**

選択肢	回答者数	構成比
店頭ポップ	122	56.5%
パッケージ	37	17.1%
販促チラシ	41	19.0%
ポスター	3	1.4%
SNS	2	0.9%
HP	2	0.9%
その他	6	2.8%
無回答	3	1.4%
計	216	100.0%



**(2)どこでその情報を入手しますか 2位**

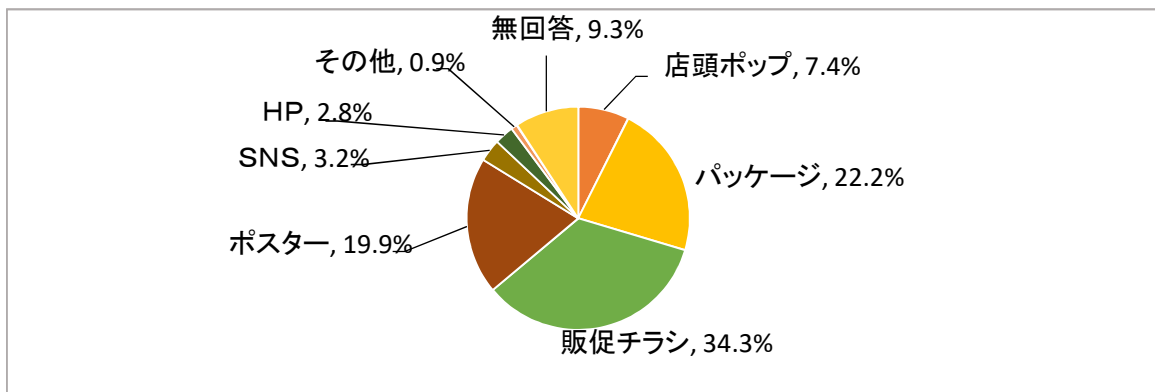
選択肢	回答者数	構成比
店頭ポップ	69	31.9%
パッケージ	79	36.6%
販促チラシ	38	17.6%
ポスター	10	4.6%
SNS	5	2.3%
HP	2	0.9%
その他	3	1.4%
無回答	10	4.6%
計	216	100.0%





(2)どこでその情報を入手しますか 3位

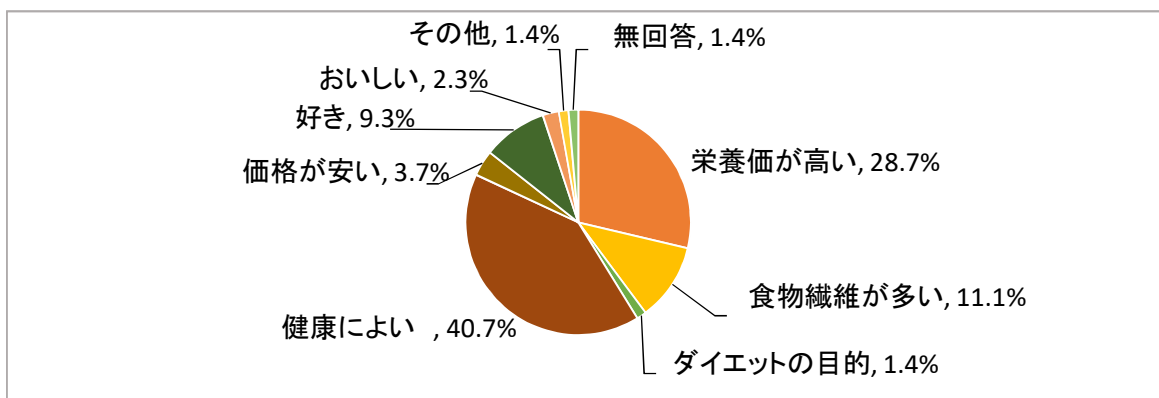
選択肢	回答者数	構成比
店頭ポップ	16	7.4%
パッケージ	48	22.2%
販促チラシ	74	34.3%
ポスター	43	19.9%
SNS	7	3.2%
HP	6	2.8%
その他	2	0.9%
無回答	20	9.3%
計	216	100.0%



〔問19〕 野菜を購入する理由は何ですか。あてはまるものを3つ選び、順位をつけてください。

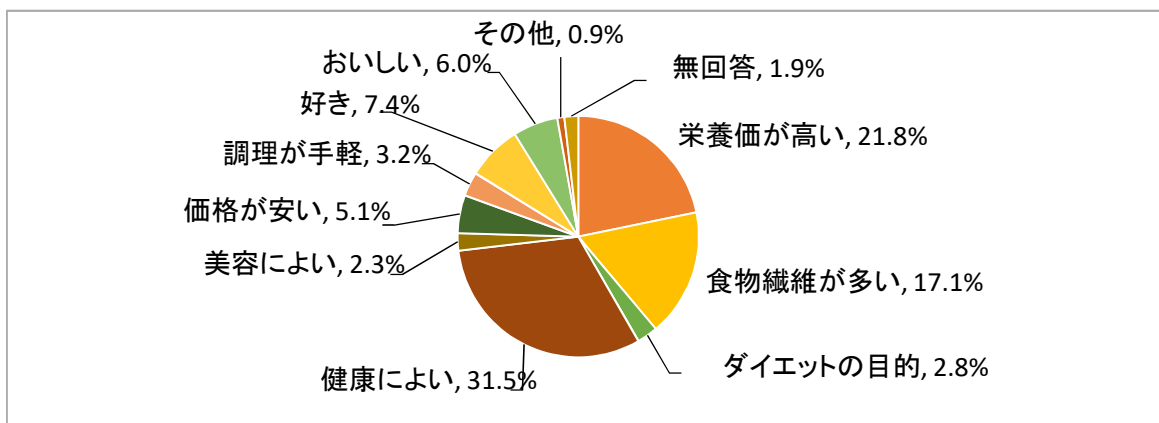
1位

選択肢	回答者数	構成比
栄養価が高い	62	28.7%
食物繊維が多い	24	11.1%
ダイエットの目的	3	1.4%
健康によい	88	40.7%
価格が安い	8	3.7%
好き	20	9.3%
おいしい	5	2.3%
その他	3	1.4%
無回答	3	1.4%
計	216	100.0%



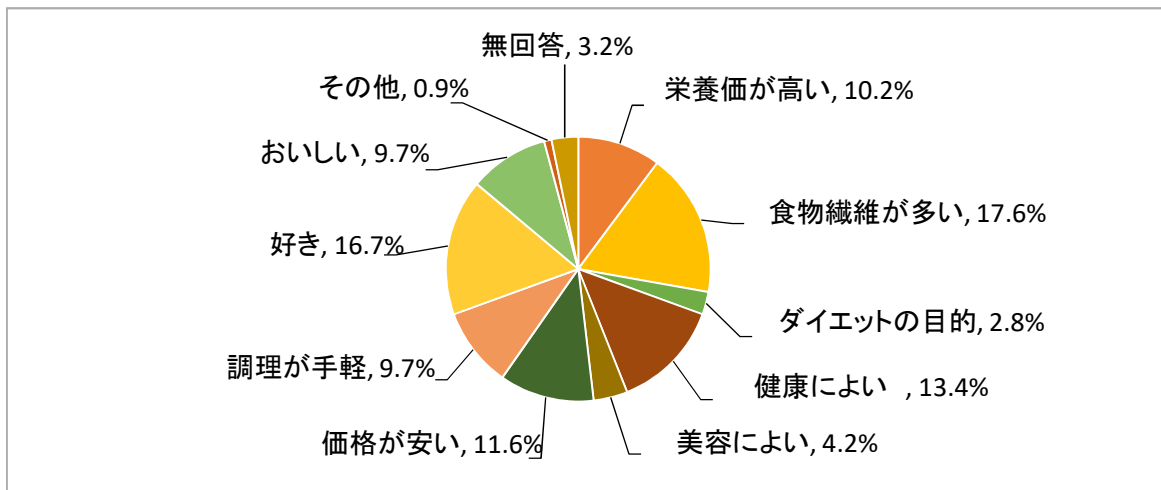
2位

選択肢	回答者数	構成比
栄養価が高い	47	21.8%
食物繊維が多い	37	17.1%
ダイエットの目的	6	2.8%
健康によい	68	31.5%
美容によい	5	2.3%
価格が安い	11	5.1%
調理が手軽	7	3.2%
好き	16	7.4%
おいしい	13	6.0%
その他	2	0.9%
無回答	4	1.9%
計	216	100.0%



**3位**

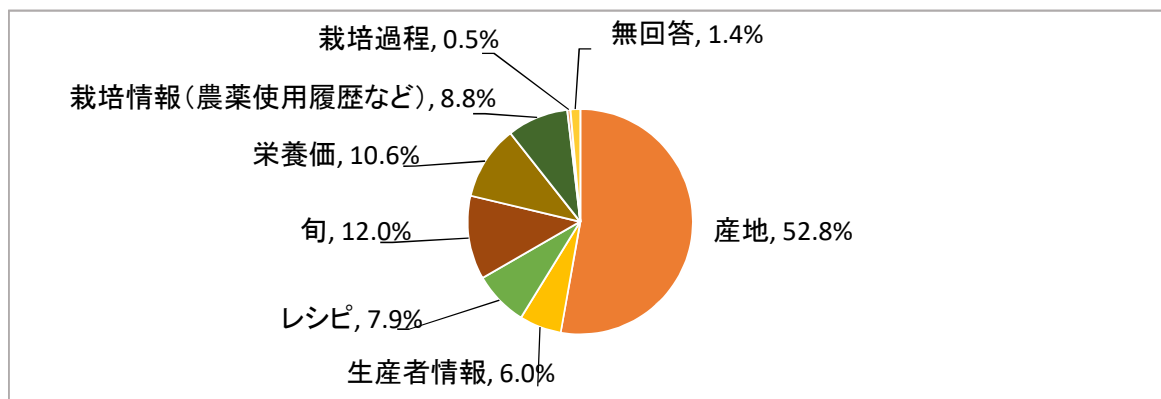
選択肢	回答者数	構成比
栄養価が高い	22	10.2%
食物繊維が多い	38	17.6%
ダイエットの目的	6	2.8%
健康によい	29	13.4%
美容によい	9	4.2%
価格が安い	25	11.6%
調理が手軽	21	9.7%
好き	36	16.7%
おいしい	21	9.7%
その他	2	0.9%
無回答	7	3.2%
計	216	100.0%



〔問20〕 野菜を購入するときに欲しい情報は何か。あてはまるものを3つ選び、順位をつけてください。

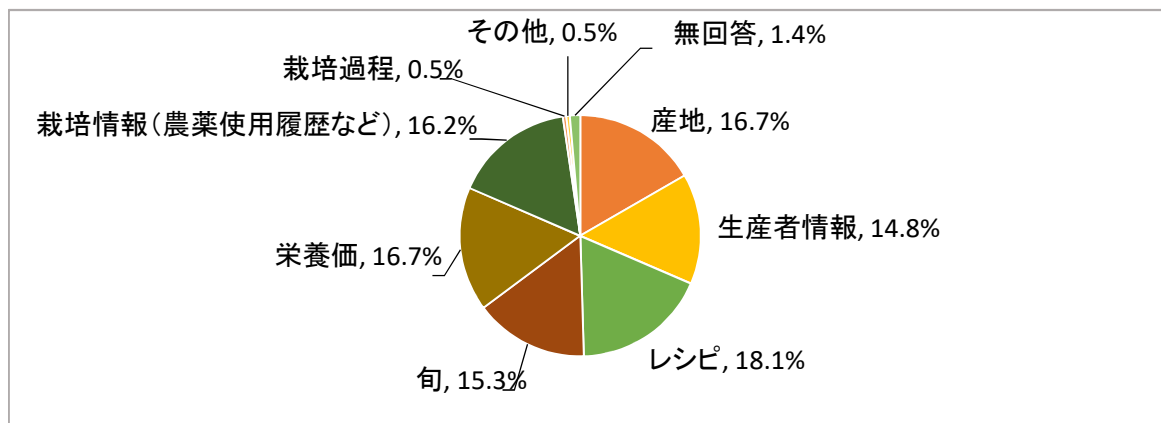
**1位**

選択肢	回答者数	構成比
産地	114	52.8%
生産者情報	13	6.0%
レシピ	17	7.9%
旬	26	12.0%
栄養価	23	10.6%
栽培情報(農薬使用履歴など)	19	8.8%
栽培過程	1	0.5%
無回答	3	1.4%
計	216	100.0%



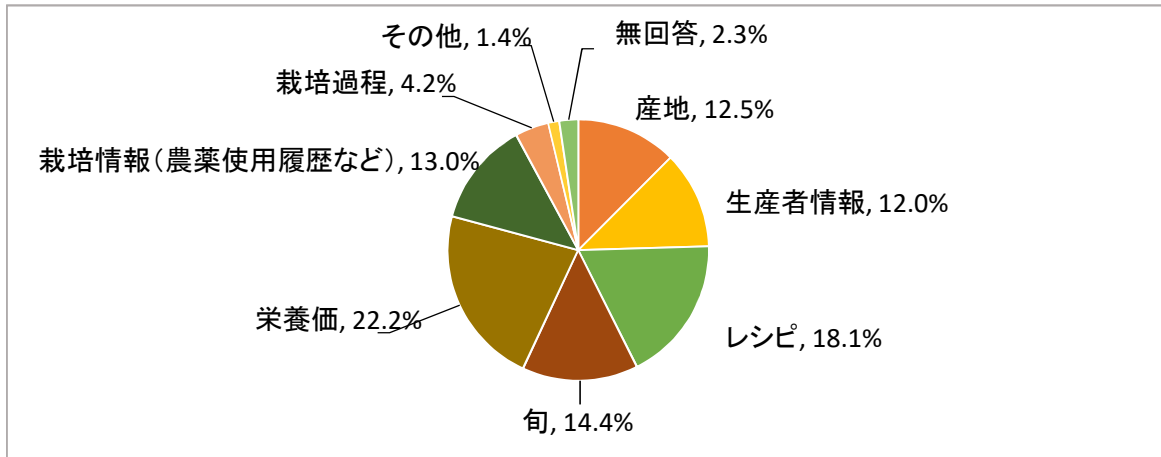
**2位**

選択肢	回答者数	構成比
産地	36	16.7%
生産者情報	32	14.8%
レシピ	39	18.1%
旬	33	15.3%
栄養価	36	16.7%
栽培情報(農薬使用履歴など)	35	16.2%
栽培過程	1	0.5%
その他	1	0.5%
無回答	3	1.4%
計	216	100.0%



**3位**

選択肢	回答者数	構成比
産地	27	12.5%
生産者情報	26	12.0%
レシピ	39	18.1%
旬	31	14.4%
栄養価	48	22.2%
栽培情報(農薬使用履歴など)	28	13.0%
栽培過程	9	4.2%
その他	3	1.4%
無回答	5	2.3%
計	216	100.0%



※ 表中の構成比は、四捨五入の関係で、合計が100%にならない場合があります。