

# 令和7年度 香川県体力・運動能力調査結果（概要）訂正版

## I 調査の概要

### 1 調査の目的

児童生徒に体力テストを実施し、自己の体力や運動能力についての関心を高め、効果的な体育活動の実践を促進するとともに、短期的・長期的な視点から児童生徒の体力や運動能力の変容を分析して、今後の体育指導上の資料とする。

### 2 調査対象

- ・公立小中学校全学年（6歳～14歳）の男女児童生徒
- ・公立高等学校（全日制）（15歳～17歳）の男女生徒

### 3 調査の時期

令和7年4月～7月

### 4 調査開始年度

|    |                                             |
|----|---------------------------------------------|
| 県  | 昭和40年度（小学校低・中学年は昭和59年度）、現テスト（新体力テスト）は平成11年度 |
| 全国 | 昭和39年度（小学校低・中学年は昭和58年度）、現テスト（新体力テスト）は平成10年度 |

### 5 調査内容

|       |                                                                       |
|-------|-----------------------------------------------------------------------|
| 小学生   | スポーツ庁「新体力テスト実施要項（6歳～11歳対象）」に基づき実施                                     |
| 中・高校生 | スポーツ庁「新体力テスト実施要項（12歳～19歳対象）」に基づき実施<br>ただし、走能力の全身持久力については、20mシャトルランを選択 |

<参考> 新体力テスト項目と評価内容の対応関係（子どもの体力向上のための取組ハンドブック：文部科学省 2011）

| テスト項目       | 運動能力評価 | 体力評価       |                         | 運動特性          |
|-------------|--------|------------|-------------------------|---------------|
| 50m走        | 走能力    | スピード       | すばやく移動する能力              | すばやさ、力強さ      |
| 持久走※1       | 走能力    | 全身持久力      | 運動を持続する能力               | ねばり強さ※2       |
| 20mシャトルラン※1 | 走能力    | 全身持久力      | 運動を持続する能力               | ねばり強さ※2       |
| 立ち幅とび       | 跳躍能力   | 瞬発力        | すばやく動き出す能力              | 力強さ、タイミングの良さ  |
| ボール投げ       | 投球能力   | 巧緻性<br>瞬発力 | 運動を調整する能力<br>すばやく動き出す能力 | 力強さ、タイミングの良さ  |
| 握力          |        | 筋力         | 大きな力を出す能力               | 力強さ           |
| 上体起こし       |        | 筋力<br>筋持久力 | 大きな力を出す能力<br>筋力を持続する能力  | 力強さ、ねばり強さ※2   |
| 長座体前屈       |        | 柔軟性        | 大きく関節を動かす能力             | 身体の柔らかさ       |
| 反復横とび       |        | 敏捷性        | すばやく動作を繰り返す能力           | すばやさ、タイミングの良さ |

※1 小学生では20mシャトルラン、中学生では持久走と20mシャトルランのどちらかを選択

※2 ねばり強さ：動きを持続する能力

# 香川県体力調査

## Ⅱ 調査結果の概要

### 1 令和6年度との比較

#### (1) 男子

| 項目 |    |    | 握力       |      |          |      |          | 上体おこし    |      |          |      |          | 長座体前屈    |       |          |       |          |
|----|----|----|----------|------|----------|------|----------|----------|------|----------|------|----------|----------|-------|----------|-------|----------|
| 性別 | 区分 |    | 県(令和6年度) |      | 県(令和7年度) |      | R6<br>比較 | 県(令和6年度) |      | 県(令和7年度) |      | R6<br>比較 | 県(令和6年度) |       | 県(令和7年度) |       | R6<br>比較 |
|    | 学年 | 年齢 | 平均値      | 標準偏差 | 平均値      | 標準偏差 |          | 平均値      | 標準偏差 | 平均値      | 標準偏差 |          | 平均値      | 標準偏差  | 平均値      | 標準偏差  |          |
| 男子 | 小1 | 6  | 8.36     | 2.35 | 8.41     | 2.35 |          | 10.80    | 5.50 | 10.56    | 5.60 |          | 25.46    | 7.28  | 25.49    | 7.53  |          |
|    | 小2 | 7  | 10.01    | 2.61 | 9.81     | 2.78 | △△       | 13.54    | 6.24 | 13.66    | 6.68 |          | 27.55    | 7.52  | 27.51    | 7.99  |          |
|    | 小3 | 8  | 11.78    | 2.92 | 11.61    | 3.27 | △        | 16.00    | 6.76 | 15.93    | 6.73 |          | 29.56    | 8.59  | 30.24    | 19.86 |          |
|    | 小4 | 9  | 13.37    | 3.39 | 13.25    | 3.56 |          | 17.35    | 6.48 | 17.49    | 6.62 |          | 31.13    | 8.60  | 30.57    | 8.87  |          |
|    | 小5 | 10 | 15.34    | 3.83 | 15.22    | 3.82 |          | 19.18    | 6.50 | 19.36    | 6.55 |          | 32.67    | 9.88  | 33.19    | 8.91  |          |
|    | 小6 | 11 | 18.35    | 6.20 | 18.13    | 5.13 |          | 20.79    | 6.67 | 21.05    | 6.49 |          | 34.91    | 9.06  | 35.15    | 9.61  |          |
|    | 中1 | 12 | 23.35    | 6.52 | 23.19    | 6.14 |          | 22.23    | 6.27 | 22.11    | 6.39 |          | 38.54    | 10.06 | 39.34    | 10.71 |          |
|    | 中2 | 13 | 28.96    | 7.33 | 28.54    | 7.31 | △        | 25.47    | 6.22 | 25.21    | 6.16 |          | 44.25    | 11.00 | 43.37    | 11.34 |          |
|    | 中3 | 14 | 33.76    | 7.56 | 33.38    | 7.55 |          | 27.55    | 6.29 | 27.50    | 6.38 |          | 48.35    | 12.99 | 48.44    | 11.79 |          |
|    | 高1 | 15 | 36.99    | 7.06 | 37.12    | 7.32 |          | 27.46    | 6.28 | 27.66    | 6.11 |          | 49.32    | 11.49 | 49.41    | 11.61 |          |
|    | 高2 | 16 | 39.70    | 7.27 | 39.40    | 7.33 |          | 29.69    | 6.23 | 29.01    | 6.42 | △△       | 51.81    | 11.08 | 51.08    | 11.59 | △△       |
|    | 高3 | 17 | 41.11    | 7.47 | 41.22    | 7.46 |          | 30.56    | 6.63 | 30.66    | 6.38 |          | 53.63    | 11.19 | 53.38    | 11.17 |          |

| 項目 |    |    | 反復横とび    |       |          |      |          | 20mシャトルラン |       |          |       |          | 50m走     |      |          |       |          |
|----|----|----|----------|-------|----------|------|----------|-----------|-------|----------|-------|----------|----------|------|----------|-------|----------|
| 性別 | 区分 |    | 県(令和6年度) |       | 県(令和7年度) |      | R6<br>比較 | 県(令和6年度)  |       | 県(令和7年度) |       | R6<br>比較 | 県(令和6年度) |      | 県(令和7年度) |       | R6<br>比較 |
|    | 学年 | 年齢 | 平均値      | 標準偏差  | 平均値      | 標準偏差 |          | 平均値       | 標準偏差  | 平均値      | 標準偏差  |          | 平均値      | 標準偏差 | 平均値      | 標準偏差  |          |
| 男子 | 小1 | 6  | 26.18    | 5.77  | 26.04    | 8.48 |          | 16.37     | 9.67  | 16.38    | 9.16  |          | 12.00    | 2.56 | 12.04    | 1.73  |          |
|    | 小2 | 7  | 29.17    | 8.40  | 28.85    | 7.92 |          | 25.08     | 13.69 | 25.03    | 13.58 |          | 11.02    | 1.80 | 10.99    | 2.56  |          |
|    | 小3 | 8  | 33.62    | 10.24 | 32.77    | 9.48 | △△       | 32.33     | 16.70 | 32.60    | 16.89 |          | 10.42    | 1.54 | 10.45    | 2.38  |          |
|    | 小4 | 9  | 37.17    | 8.68  | 36.95    | 8.97 |          | 39.83     | 19.68 | 39.36    | 20.25 |          | 9.91     | 1.33 | 9.79     | 1.59  | 〇〇       |
|    | 小5 | 10 | 40.93    | 8.83  | 41.00    | 8.83 |          | 47.13     | 21.72 | 46.73    | 21.85 |          | 9.42     | 1.20 | 9.69     | 14.52 |          |
|    | 小6 | 11 | 44.10    | 8.93  | 43.51    | 9.52 | △△       | 53.45     | 22.96 | 53.15    | 23.19 |          | 9.06     | 1.98 | 9.02     | 2.46  |          |
|    | 中1 | 12 | 48.33    | 8.80  | 48.61    | 8.60 |          | 61.21     | 23.95 | 61.97    | 24.42 |          | 8.72     | 2.02 | 8.72     | 2.22  |          |
|    | 中2 | 13 | 52.58    | 8.96  | 52.05    | 9.30 | △        | 78.45     | 25.04 | 77.68    | 25.29 |          | 8.01     | 1.06 | 8.12     | 1.90  |          |
|    | 中3 | 14 | 55.66    | 8.39  | 55.60    | 8.86 |          | 86.81     | 25.83 | 85.54    | 25.59 | △        | 7.59     | 1.17 | 7.65     | 1.91  |          |
|    | 高1 | 15 | 57.08    | 7.37  | 57.35    | 7.06 |          | 83.35     | 24.18 | 83.56    | 24.87 |          | 7.46     | 0.68 | 7.48     | 1.04  |          |
|    | 高2 | 16 | 59.27    | 7.06  | 58.32    | 7.26 | △△       | 89.19     | 26.04 | 88.41    | 25.63 |          | 7.26     | 0.65 | 7.30     | 0.66  | △        |
|    | 高3 | 17 | 59.65    | 7.13  | 59.73    | 6.86 |          | 89.85     | 27.21 | 88.94    | 26.58 |          | 7.21     | 0.74 | 7.21     | 0.67  |          |

| 項目 |    |    | 立ち幅とび    |       |          |       |          | ボール投げ    |      |          |       |          | 合計点      |       |          |       |          |
|----|----|----|----------|-------|----------|-------|----------|----------|------|----------|-------|----------|----------|-------|----------|-------|----------|
| 性別 | 区分 |    | 県(令和6年度) |       | 県(令和7年度) |       | R6<br>比較 | 県(令和6年度) |      | 県(令和7年度) |       | R6<br>比較 | 県(令和6年度) |       | 県(令和7年度) |       | R6<br>比較 |
|    | 学年 | 年齢 | 平均値      | 標準偏差  | 平均値      | 標準偏差  |          | 平均値      | 標準偏差 | 平均値      | 標準偏差  |          | 平均値      | 標準偏差  | 平均値      | 標準偏差  |          |
| 男子 | 小1 | 6  | 110.59   | 21.17 | 109.85   | 21.57 |          | 7.99     | 3.86 | 7.90     | 4.10  |          | 28.39    | 6.83  | 28.12    | 6.89  |          |
|    | 小2 | 7  | 122.21   | 20.52 | 121.74   | 23.26 |          | 11.17    | 4.87 | 10.98    | 4.87  |          | 35.27    | 7.89  | 35.22    | 8.02  |          |
|    | 小3 | 8  | 133.50   | 21.94 | 132.46   | 23.39 | △        | 14.59    | 6.88 | 14.35    | 6.34  |          | 41.64    | 8.83  | 41.31    | 8.94  |          |
|    | 小4 | 9  | 142.05   | 23.50 | 141.41   | 26.92 |          | 17.84    | 7.63 | 18.04    | 17.50 |          | 46.87    | 9.59  | 46.73    | 9.84  |          |
|    | 小5 | 10 | 149.89   | 25.81 | 152.25   | 25.27 | 〇〇       | 20.67    | 8.35 | 21.18    | 8.60  | 〇〇       | 52.08    | 10.22 | 52.48    | 10.31 |          |
|    | 小6 | 11 | 160.50   | 27.51 | 160.07   | 29.55 |          | 24.25    | 9.90 | 24.11    | 10.13 |          | 57.53    | 10.78 | 57.59    | 11.09 |          |
|    | 中1 | 12 | 180.15   | 30.20 | 181.37   | 30.00 | 〇        | 17.58    | 5.69 | 17.81    | 5.67  |          | 32.52    | 9.93  | 32.69    | 10.16 |          |
|    | 中2 | 13 | 198.93   | 29.42 | 197.96   | 32.19 |          | 20.59    | 6.49 | 20.73    | 7.63  |          | 41.88    | 10.89 | 40.99    | 11.51 | △△       |
|    | 中3 | 14 | 215.89   | 28.46 | 213.81   | 29.84 | △△       | 23.46    | 6.77 | 23.35    | 8.33  |          | 49.13    | 11.54 | 48.54    | 12.33 |          |
|    | 高1 | 15 | 219.01   | 25.49 | 220.90   | 26.05 | 〇〇       | 24.52    | 6.85 | 24.58    | 6.90  |          | 50.79    | 11.53 | 51.09    | 11.57 |          |
|    | 高2 | 16 | 226.60   | 24.85 | 224.64   | 25.91 | △△       | 26.35    | 7.01 | 25.74    | 7.10  | △△       | 55.52    | 11.57 | 54.35    | 11.98 | △△       |
|    | 高3 | 17 | 229.17   | 25.63 | 228.48   | 25.12 |          | 27.07    | 7.20 | 27.09    | 7.21  |          | 57.39    | 11.81 | 57.23    | 11.64 |          |

- 〇〇 令和6年度平均を上回る(1%水準で有意差がある)
- 〇 令和6年度平均を上回る(5%水準で有意差がある)
- △ 令和6年度平均を下回る(5%水準で有意差がある)
- △△ 令和6年度平均を下回る(1%水準で有意差がある)

## (2) 女子

| 項目 |    |    | 握力       |      |          |      |          | 上体おこし    |      |          |      |          | 長座体前屈    |       |          |       |          |
|----|----|----|----------|------|----------|------|----------|----------|------|----------|------|----------|----------|-------|----------|-------|----------|
| 性別 | 区分 |    | 県(令和6年度) |      | 県(令和7年度) |      | R6<br>比較 | 県(令和6年度) |      | 県(令和7年度) |      | R6<br>比較 | 県(令和6年度) |       | 県(令和7年度) |       | R6<br>比較 |
|    | 学年 | 年齢 | 平均値      | 標準偏差 | 平均値      | 標準偏差 |          | 平均値      | 標準偏差 | 平均値      | 標準偏差 |          | 平均値      | 標準偏差  | 平均値      | 標準偏差  |          |
| 女子 | 小1 | 6  | 7.90     | 2.06 | 7.95     | 2.09 |          | 10.35    | 5.15 | 10.07    | 5.17 | △        | 28.12    | 7.48  | 28.27    | 10.04 |          |
|    | 小2 | 7  | 9.35     | 2.31 | 9.28     | 2.46 |          | 12.45    | 5.84 | 12.82    | 5.78 | 〇〇       | 30.35    | 7.68  | 30.35    | 8.43  |          |
|    | 小3 | 8  | 11.16    | 2.79 | 10.86    | 2.71 | △△       | 15.01    | 6.22 | 14.58    | 6.30 | △△       | 33.04    | 8.31  | 33.39    | 18.63 |          |
|    | 小4 | 9  | 12.67    | 3.46 | 12.77    | 3.55 |          | 16.28    | 5.71 | 16.63    | 6.04 | ○        | 34.82    | 8.82  | 34.47    | 8.87  |          |
|    | 小5 | 10 | 15.31    | 3.87 | 14.86    | 3.94 | △△       | 17.93    | 6.05 | 18.12    | 5.93 |          | 37.32    | 9.03  | 37.55    | 9.13  |          |
|    | 小6 | 11 | 18.18    | 4.41 | 18.05    | 4.70 |          | 19.11    | 5.97 | 19.48    | 6.07 | 〇〇       | 40.11    | 9.40  | 39.80    | 9.97  |          |
|    | 中1 | 12 | 20.82    | 8.11 | 20.81    | 4.34 |          | 18.95    | 5.84 | 18.98    | 5.81 |          | 42.94    | 12.52 | 43.04    | 10.03 |          |
|    | 中2 | 13 | 23.33    | 7.53 | 22.57    | 4.61 | △△       | 20.63    | 6.02 | 20.82    | 6.13 |          | 46.24    | 11.81 | 46.10    | 10.69 |          |
|    | 中3 | 14 | 24.53    | 7.70 | 24.46    | 4.68 |          | 21.58    | 6.95 | 21.42    | 6.21 |          | 48.54    | 12.46 | 49.07    | 10.77 |          |
|    | 高1 | 15 | 25.40    | 4.54 | 25.29    | 4.63 |          | 21.62    | 6.45 | 21.34    | 6.33 |          | 49.96    | 10.39 | 49.60    | 10.49 |          |
|    | 高2 | 16 | 26.40    | 4.59 | 25.97    | 4.76 | △△       | 22.68    | 6.49 | 21.99    | 6.74 | △△       | 51.10    | 10.34 | 50.78    | 10.50 |          |
|    | 高3 | 17 | 26.98    | 4.86 | 26.62    | 4.72 | △△       | 23.71    | 6.81 | 23.12    | 6.71 | △△       | 53.13    | 10.39 | 52.18    | 10.26 | △△       |

| 項目 |    |    | 反復横とび    |       |          |      |          | 20mシャトルラン |       |          |       |          | 50m走     |      |          |       |          |
|----|----|----|----------|-------|----------|------|----------|-----------|-------|----------|-------|----------|----------|------|----------|-------|----------|
| 性別 | 区分 |    | 県(令和6年度) |       | 県(令和7年度) |      | R6<br>比較 | 県(令和6年度)  |       | 県(令和7年度) |       | R6<br>比較 | 県(令和6年度) |      | 県(令和7年度) |       | R6<br>比較 |
|    | 学年 | 年齢 | 平均値      | 標準偏差  | 平均値      | 標準偏差 |          | 平均値       | 標準偏差  | 平均値      | 標準偏差  |          | 平均値      | 標準偏差 | 平均値      | 標準偏差  |          |
| 女子 | 小1 | 6  | 25.12    | 5.06  | 25.05    | 6.38 |          | 13.92     | 6.30  | 14.08    | 6.41  |          | 12.30    | 1.88 | 12.40    | 2.79  |          |
|    | 小2 | 7  | 28.09    | 6.96  | 27.93    | 7.12 |          | 19.43     | 9.89  | 19.78    | 9.66  |          | 11.51    | 2.67 | 11.35    | 1.77  | 〇〇       |
|    | 小3 | 8  | 32.16    | 7.40  | 30.74    | 7.91 | △△       | 25.22     | 12.29 | 24.08    | 12.17 | △△       | 10.74    | 1.11 | 10.83    | 1.37  | △△       |
|    | 小4 | 9  | 35.67    | 10.32 | 35.58    | 8.04 |          | 30.53     | 14.57 | 31.00    | 14.92 |          | 10.22    | 1.15 | 10.19    | 1.19  |          |
|    | 小5 | 10 | 38.85    | 7.73  | 39.09    | 9.39 |          | 37.68     | 16.80 | 36.60    | 16.57 | △△       | 9.70     | 1.06 | 9.97     | 14.88 |          |
|    | 小6 | 11 | 41.48    | 7.63  | 41.45    | 9.72 |          | 41.49     | 17.54 | 40.72    | 18.03 |          | 9.36     | 1.27 | 9.31     | 1.22  |          |
|    | 中1 | 12 | 44.24    | 10.05 | 44.52    | 7.75 |          | 43.95     | 19.13 | 43.70    | 18.50 |          | 9.24     | 6.29 | 9.57     | 15.65 |          |
|    | 中2 | 13 | 46.22    | 9.10  | 45.98    | 7.85 |          | 50.85     | 20.68 | 50.06    | 19.73 |          | 9.07     | 6.90 | 9.10     | 1.83  |          |
|    | 中3 | 14 | 47.59    | 9.63  | 47.02    | 7.70 | △△       | 53.42     | 21.31 | 50.61    | 20.08 | △△       | 8.91     | 5.97 | 8.93     | 0.95  |          |
|    | 高1 | 15 | 48.07    | 6.37  | 48.32    | 6.26 |          | 47.31     | 17.65 | 47.27    | 18.22 |          | 8.99     | 0.94 | 9.05     | 0.87  | △        |
|    | 高2 | 16 | 49.26    | 6.44  | 48.45    | 6.44 | △△       | 49.52     | 20.29 | 48.11    | 18.69 | △△       | 8.95     | 0.88 | 9.02     | 0.93  | △△       |
|    | 高3 | 17 | 49.68    | 6.60  | 48.99    | 6.71 | △△       | 49.27     | 19.60 | 48.83    | 19.40 |          | 8.92     | 0.90 | 9.00     | 0.94  | △△       |

| 項目 |    |    | 立ち幅とび    |       |          |       |          |          | ボール投げ |          |      |          |          | 合計点   |          |       |          |  |  |
|----|----|----|----------|-------|----------|-------|----------|----------|-------|----------|------|----------|----------|-------|----------|-------|----------|--|--|
| 性別 | 区分 |    | 県(令和6年度) |       | 県(令和7年度) |       | R6<br>比較 | 県(令和6年度) |       | 県(令和7年度) |      | R6<br>比較 | 県(令和6年度) |       | 県(令和7年度) |       | R6<br>比較 |  |  |
|    | 学年 | 年齢 | 平均値      | 標準偏差  | 平均値      | 標準偏差  |          | 平均値      | 標準偏差  | 平均値      | 標準偏差 |          | 平均値      | 標準偏差  | 平均値      | 標準偏差  |          |  |  |
| 女子 | 小1 | 6  | 104.25   | 18.44 | 102.71   | 19.94 | △△       | 5.49     | 2.03  | 5.39     | 2.06 | △        | 28.38    | 6.55  | 28.08    | 6.67  |          |  |  |
|    | 小2 | 7  | 112.16   | 19.82 | 113.14   | 20.24 | ○        | 7.13     | 2.66  | 7.21     | 3.05 |          | 34.82    | 7.84  | 35.24    | 7.43  | ○        |  |  |
|    | 小3 | 8  | 125.54   | 21.03 | 121.47   | 21.93 | △△       | 9.44     | 4.05  | 8.91     | 3.54 | △△       | 42.20    | 8.43  | 40.64    | 8.55  | △△       |  |  |
|    | 小4 | 9  | 132.59   | 22.24 | 133.87   | 30.41 | ○        | 11.43    | 4.22  | 11.39    | 4.65 |          | 47.51    | 9.19  | 47.77    | 9.30  |          |  |  |
|    | 小5 | 10 | 142.56   | 23.36 | 142.91   | 24.65 |          | 13.59    | 5.19  | 13.57    | 5.28 |          | 53.78    | 9.58  | 53.64    | 9.83  |          |  |  |
|    | 小6 | 11 | 149.24   | 25.85 | 149.86   | 26.30 |          | 15.54    | 5.97  | 15.30    | 6.25 |          | 58.58    | 9.98  | 58.48    | 10.14 |          |  |  |
|    | 中1 | 12 | 161.41   | 26.01 | 160.92   | 27.72 |          | 11.17    | 7.59  | 11.24    | 4.08 |          | 41.65    | 12.56 | 41.51    | 11.64 |          |  |  |
|    | 中2 | 13 | 167.87   | 27.00 | 166.37   | 28.40 | △        | 12.50    | 7.61  | 12.34    | 4.40 |          | 47.22    | 13.10 | 46.22    | 12.41 | △△       |  |  |
|    | 中3 | 14 | 173.35   | 27.32 | 171.78   | 26.69 | △        | 13.41    | 7.58  | 13.11    | 4.72 |          | 50.22    | 13.82 | 49.42    | 12.96 | △        |  |  |
|    | 高1 | 15 | 172.06   | 36.86 | 172.42   | 23.04 |          | 13.42    | 4.54  | 13.25    | 4.41 |          | 50.16    | 12.08 | 49.92    | 11.88 |          |  |  |
|    | 高2 | 16 | 174.36   | 23.02 | 171.36   | 24.52 | △△       | 14.30    | 4.75  | 13.82    | 4.83 | △△       | 52.62    | 12.16 | 50.98    | 12.80 | △△       |  |  |
|    | 高3 | 17 | 174.39   | 23.12 | 173.34   | 24.17 |          | 14.59    | 4.84  | 14.56    | 4.88 |          | 53.93    | 12.44 | 52.91    | 12.55 | △△       |  |  |

〇〇 令和6年度平均を上回る(1%水準で有意差がある)

○ 令和6年度平均を上回る(5%水準で有意差がある)

△ 令和6年度平均を下回る(5%水準で有意差がある)

△△ 令和6年度平均を下回る(1%水準で有意差がある)

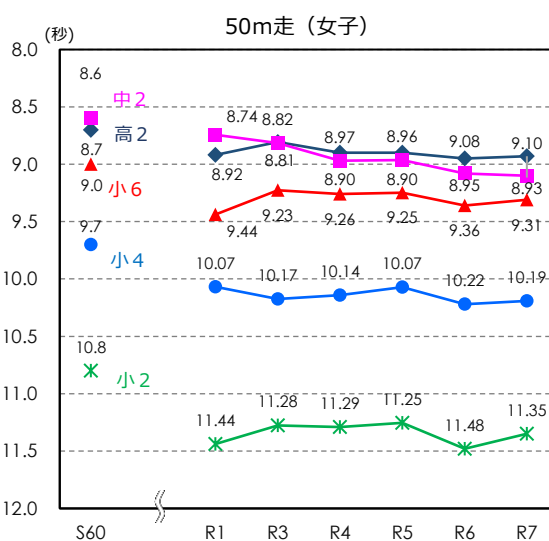
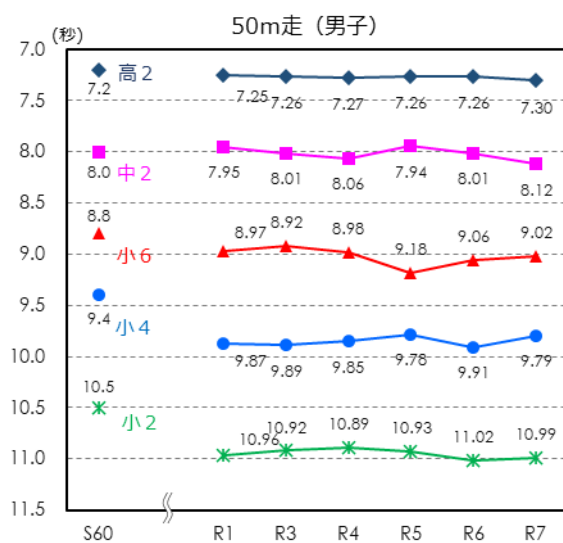
## 2 本県記録の推移

### (1) 昭和60年度からの記録の推移

新体力テストに移行する以前から継続実施されているテスト項目（50m走、ボール投げ）について、体力水準が高かったとされる昭和60年度を基準に、小2、小4、小6、中2、高2の記録の推移をみた結果は次のグラフのとおりである。

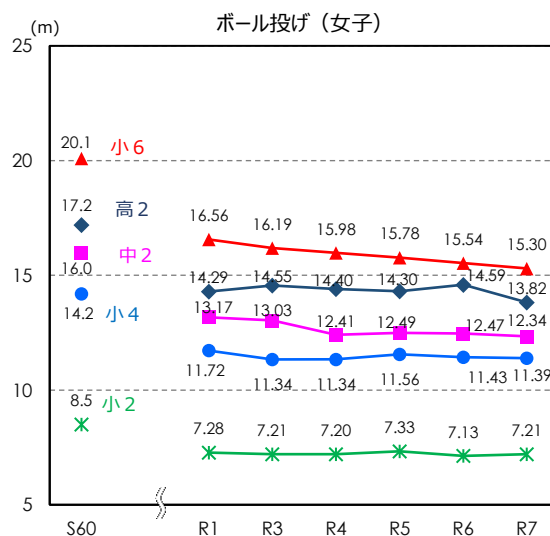
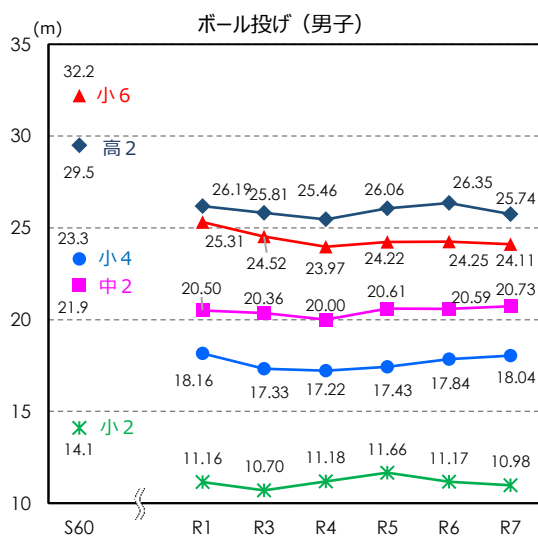
#### ① 50m走

- ・男子・・・すべての学年において昭和60年度の数値を下回っている。
- ・女子・・・すべての学年において昭和60年度の数値を下回っている。



#### ② ボール投げ (小学校はソフトボール投げ、中学校・高等学校はハンドボール投げ)

- ・男子・・・すべての学年において昭和60年度を下回っている。
- ・女子・・・すべての学年において昭和60年度を下回っている。

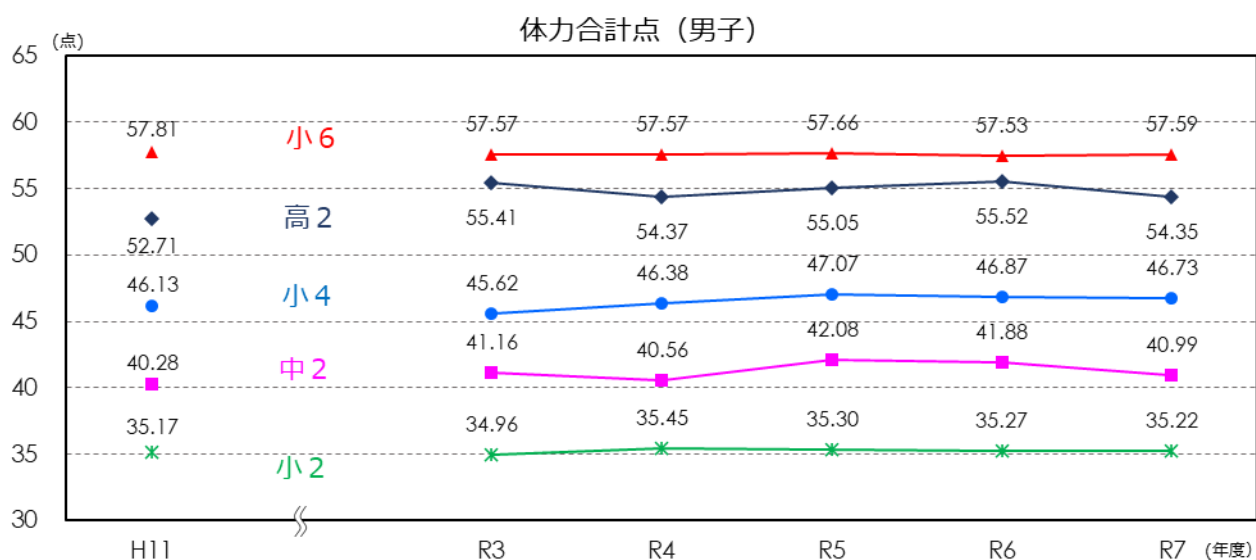


## (2) 平成11年度及び直近5年間の記録の推移(体力合計点)

新体力テストが開始された平成11年度の体力合計点と、直近5年間の体力合計点について、小2、小4、小6、中2、高2の推移は次のグラフのとおりである。

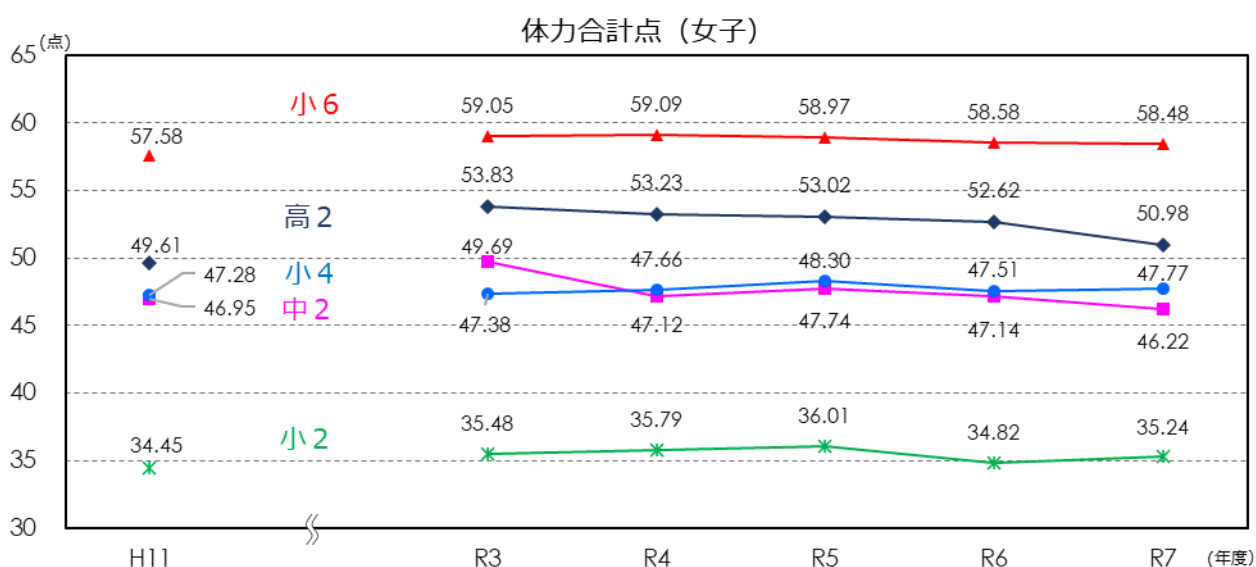
## ① 男子

小2、小4、中2、高2は、平成11年度の合計点より高くなっている。



## ② 女子

小2、小4、小6、高2は、平成11年度の合計点より高くなっている。



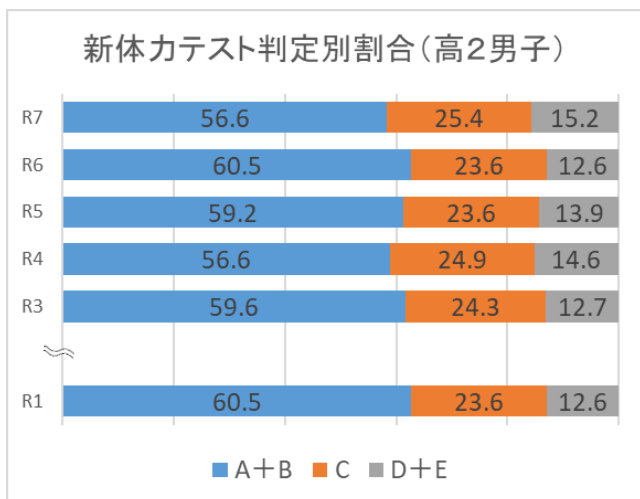
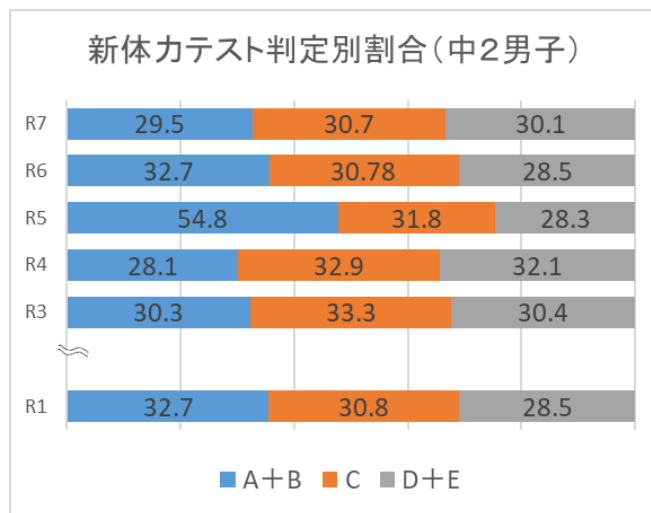
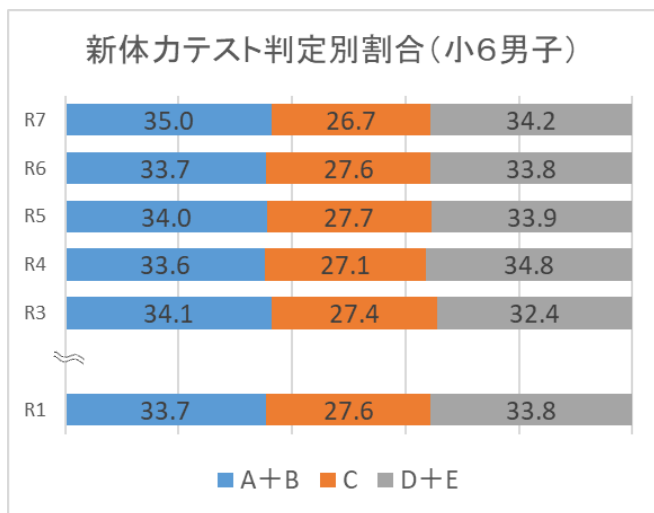
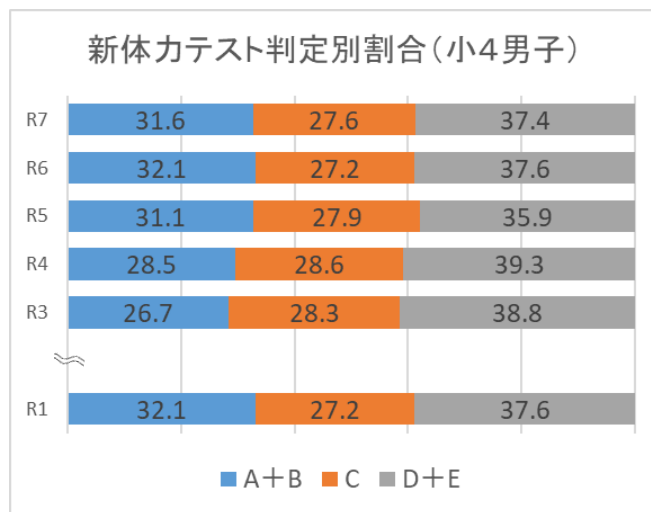
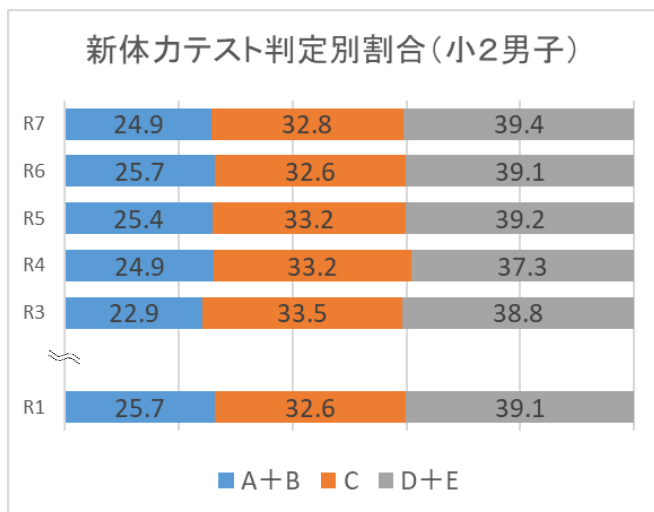
### (3) 令和元年度及び直近5年間の記録の推移

コロナ禍前の令和元年度と直近5年間の判定別の割合について、小2、小4、小6、中2、高2の推移は次のグラフのとおりである。

#### ① 男子

令和元年度と比較すると、小6においてA・B判定の割合が増加している。

令和元年度と比較すると、小2、小6、高2においてD・E判定の割合が増加している。

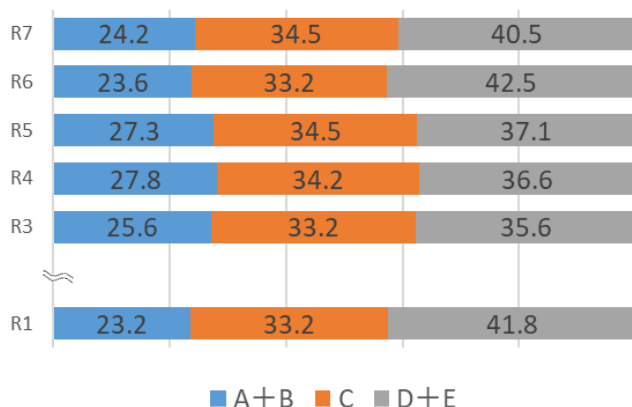


## ② 女子

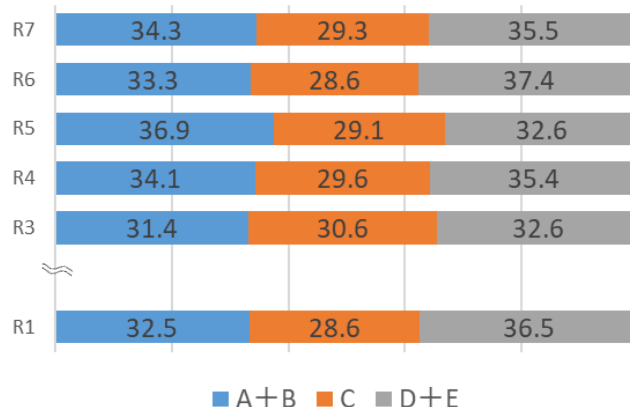
令和元年度と比較すると、小2、小4、小6、中2においてA・B判定の割合が増加している。

令和元年度と比較すると、小6、中2、高2においてD・E判定の割合が増加している。

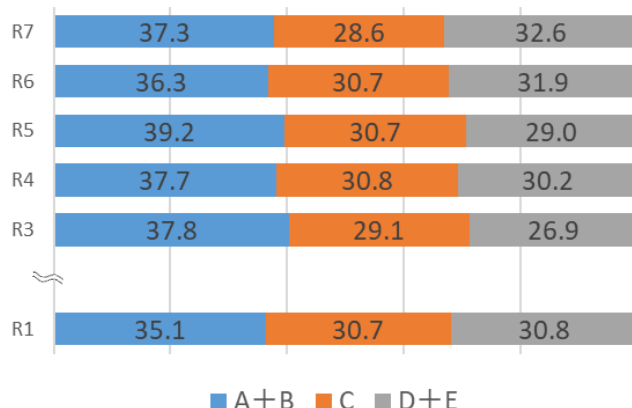
新体力テスト判定別割合(小2女子)



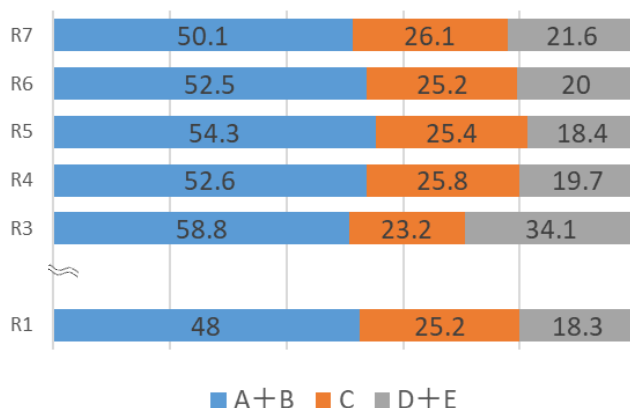
新体力テスト判定別割合(小4女子)



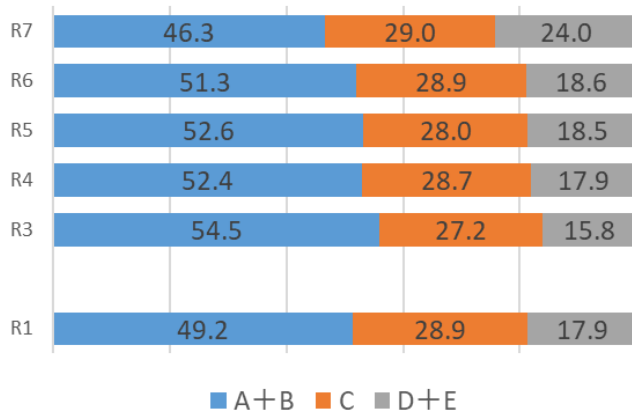
新体力テスト判定別割合(小6女子)



新体力テスト判定別割合(中2女子)



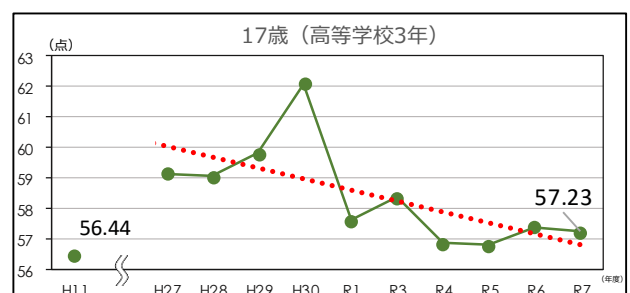
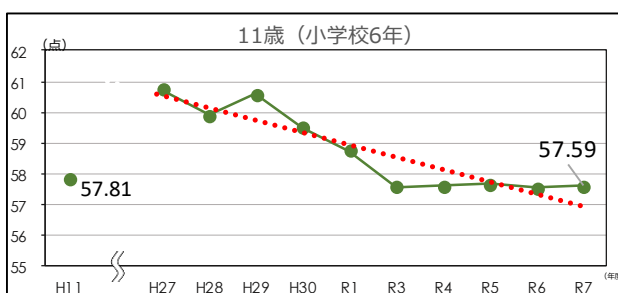
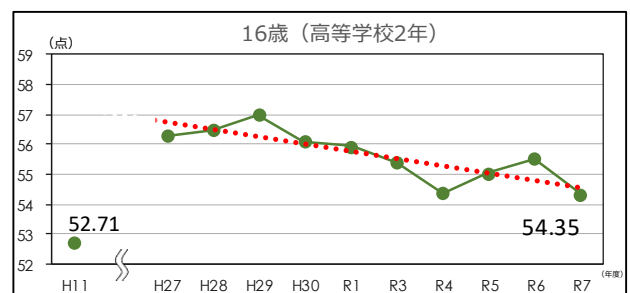
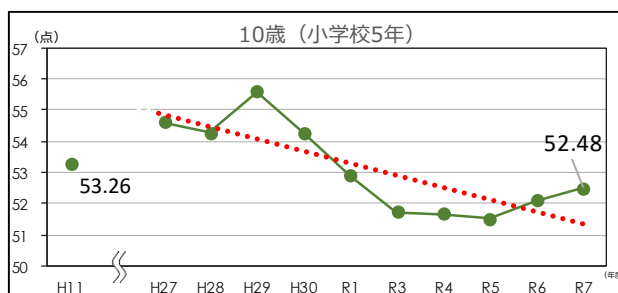
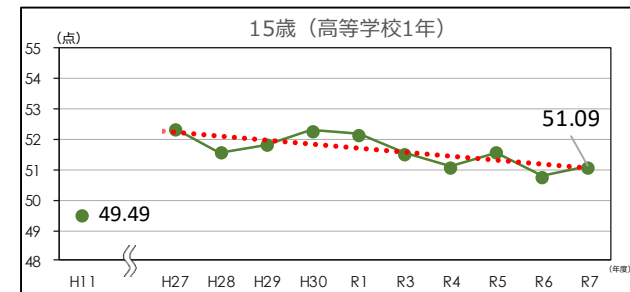
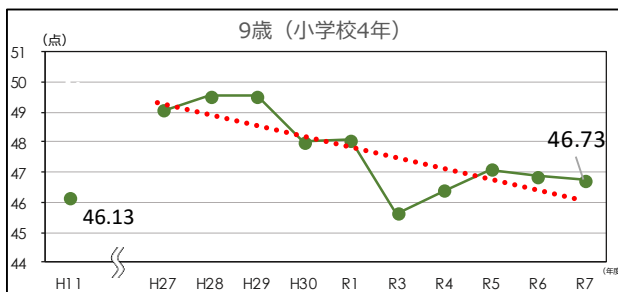
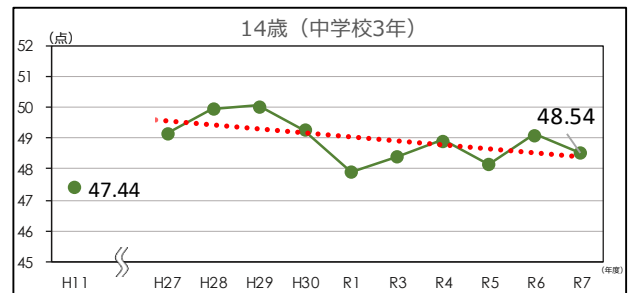
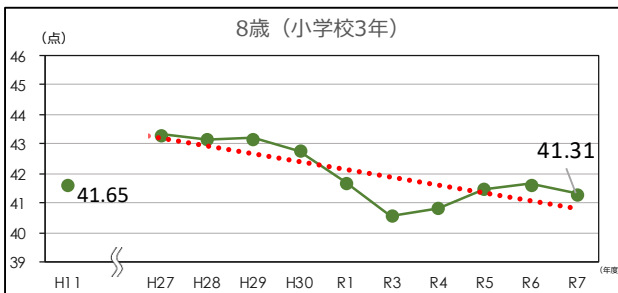
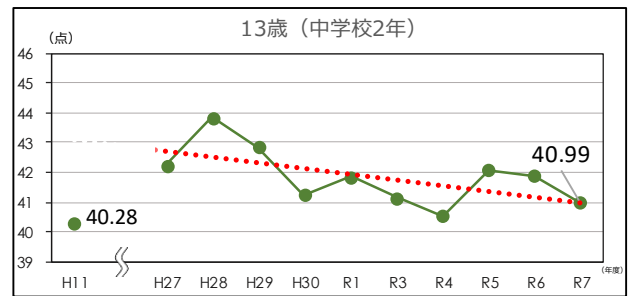
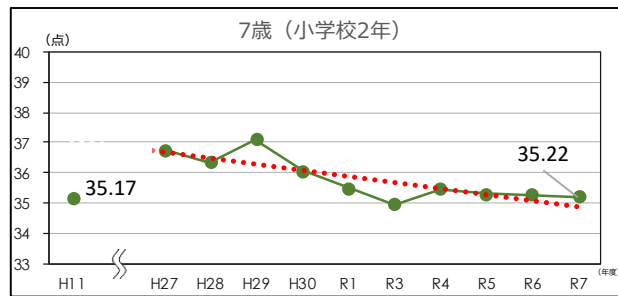
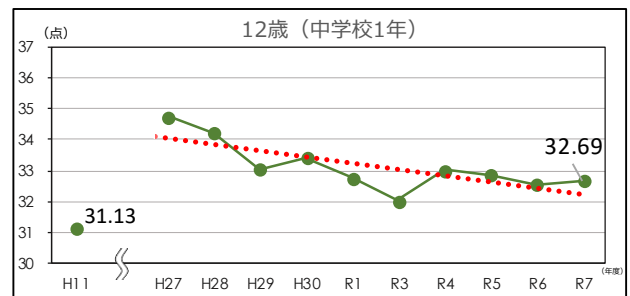
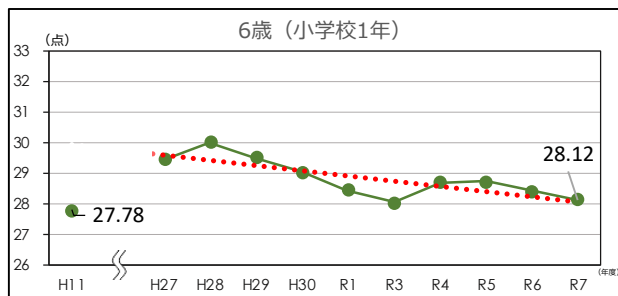
新体力テスト判定別割合(高2女子)



# 香川県体力調査

## 【資料】体力合計点の年次推移（男子）

● 香川県    ..... 香川県の近似直線(H27~R7)





【資料】体力合計点の年次推移（女子）

香川県 香川県の近似直線(H27~R7)

