

【治安に対する意識調査についてのアンケート】

調査期間 R4.7.5 ～ R4.7.18
回答率 86.2% 回答者数 274人

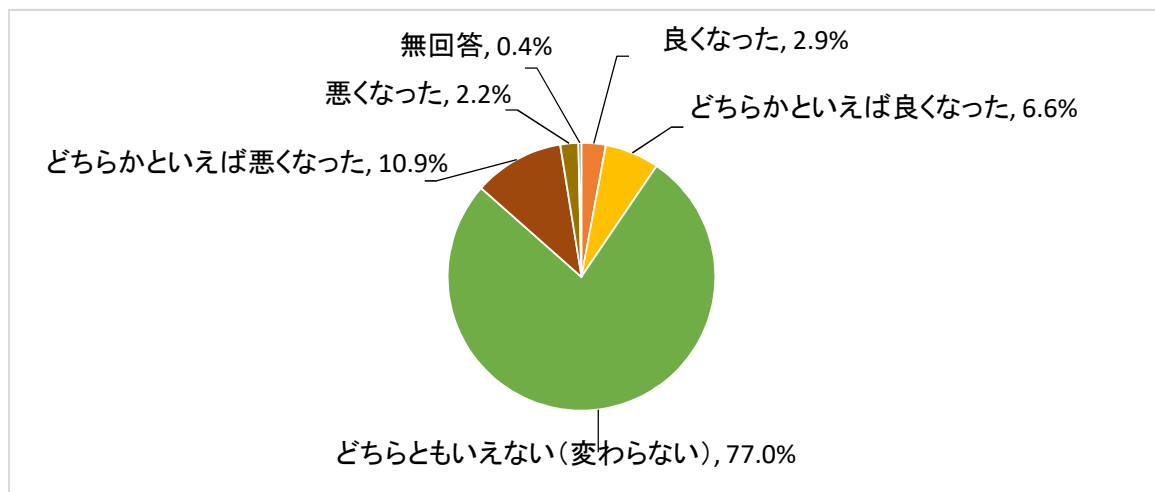
アンケートの趣旨

香川県の治安情勢は、刑法犯認知件数など数値的な指標には改善が見られますが、一方で、社会情勢の変化に伴う新たな脅威の発生が懸念されるなど、依然として予断を許さない情勢にあります。

このアンケートを通して、県民の皆さんが治安について感じている変化や警察活動への要望などを把握し、治安を更に向上させるための取り組みに反映したいと考えていますので、ご協力をお願いいたします。

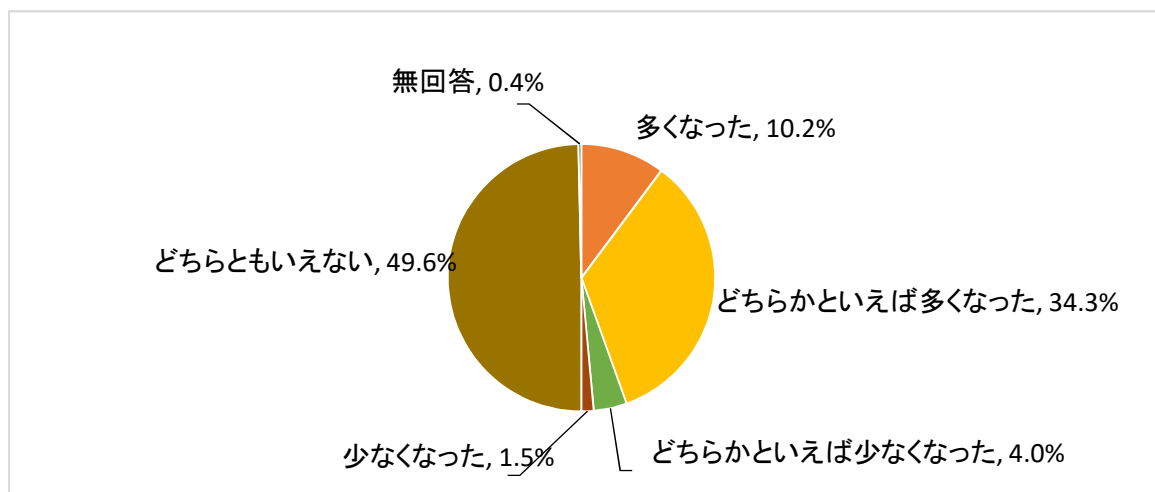
〔問1〕 あなたは、昨年と比較して、現在の香川県の治安はどうかと思いますか。次の中から1つだけ選んでください。

選択肢	回答者数	構成比
良くなった	8	2.9%
どちらかといえば良くなった	18	6.6%
どちらともいえない(変わらない)	211	77.0%
どちらかといえば悪くなった	30	10.9%
悪くなった	6	2.2%
無回答	1	0.4%
計	274	100.0%



〔問2〕 この1年間で、自分や身近な人が犯罪の被害に遭うかもしれないと不安になることが多くなりましたか、それとも少なくなりましたか。次の中から1つだけ選んでください。

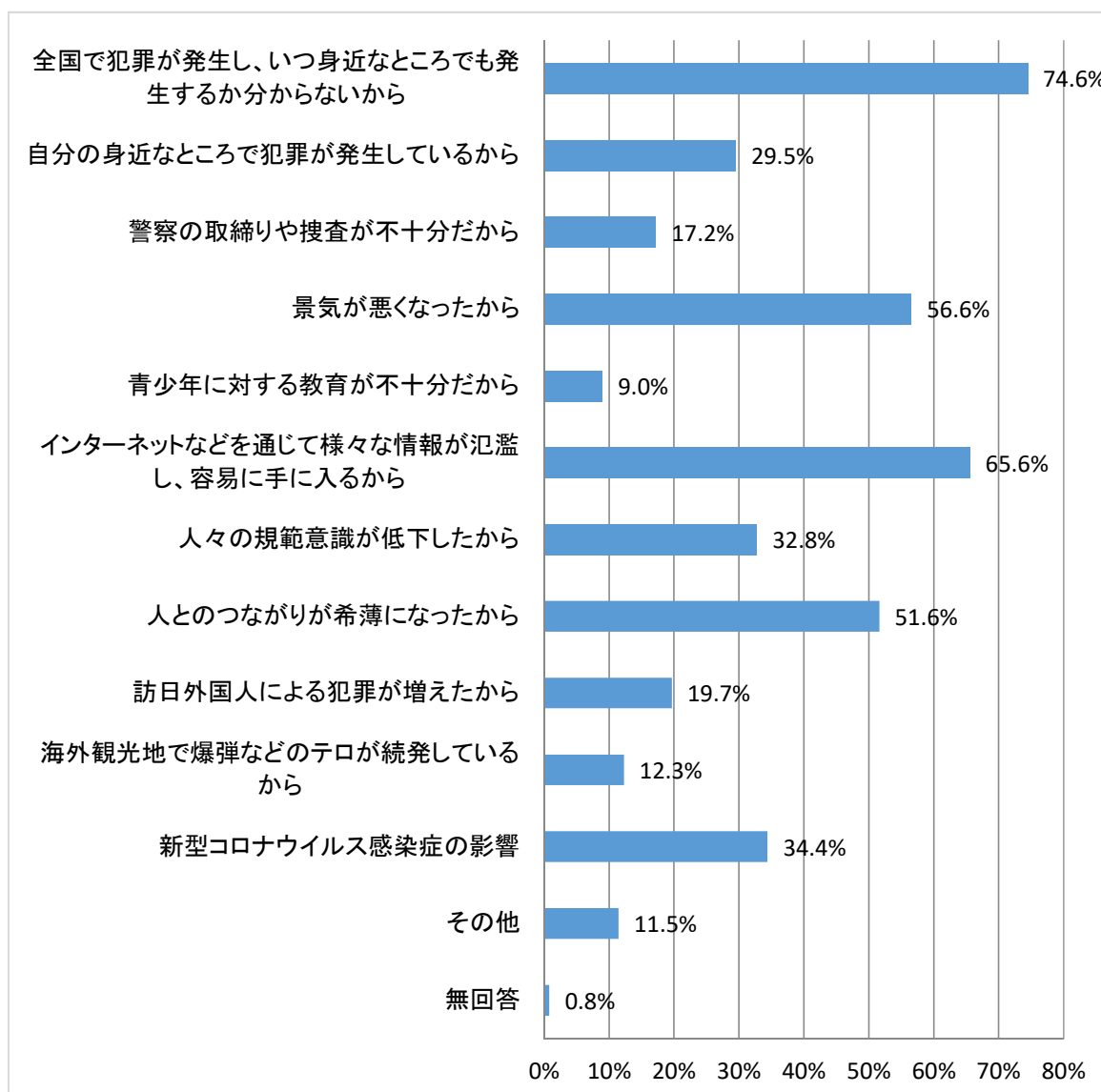
選択肢	回答者数	構成比
多くなった	28	10.2%
どちらかといえば多くなった	94	34.3%
どちらかといえば少なくなった	11	4.0%
少なくなった	4	1.5%
どちらともいえない	136	49.6%
無回答	1	0.4%
計	274	100.0%



〔問2-1〕 問2で「多くなった」、「どちらかといえば多くなった」と答えた方にお伺いします。

そう感じる原因は何だと思えますか。次の中からすべて選んでください。

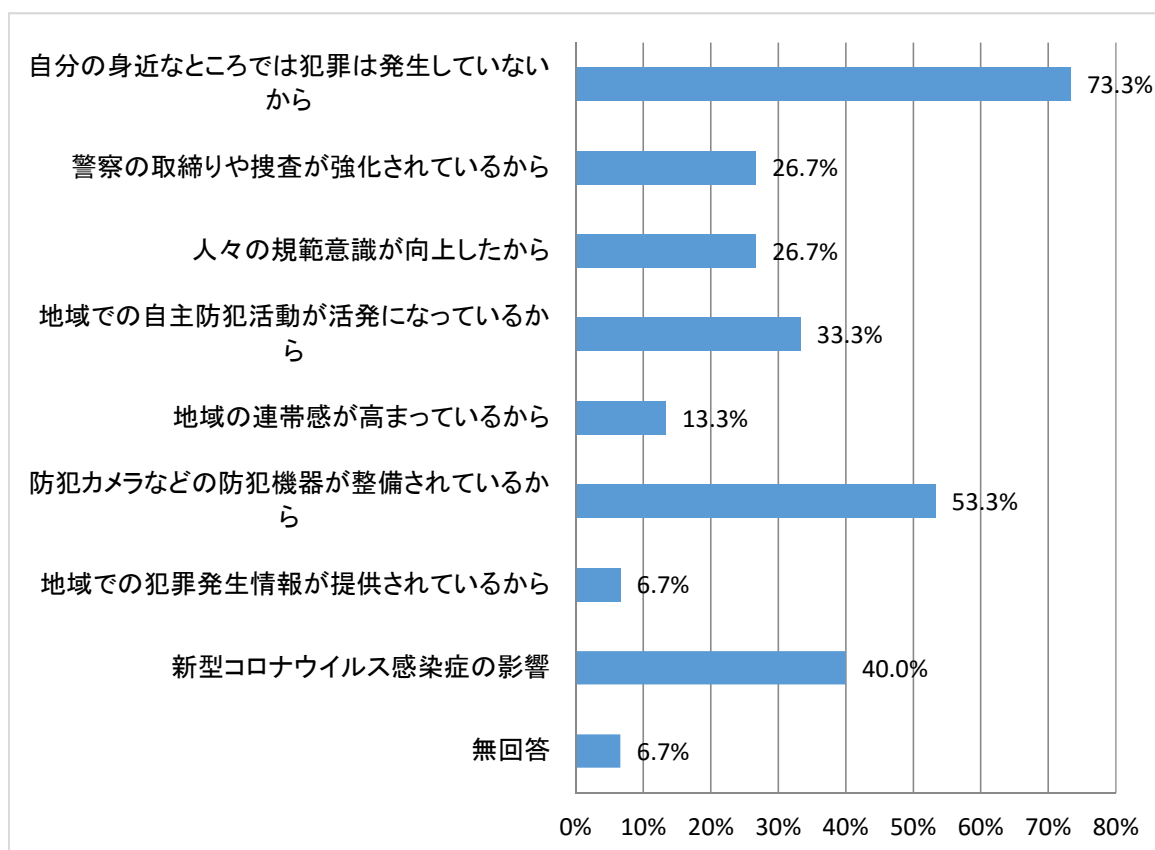
選択肢	回答者数 122	
	回答者数	構成比
全国で犯罪が発生し、いつ身近なところでも発生するか分からないから	91	74.6%
自分の身近なところで犯罪が発生しているから	36	29.5%
警察の取締りや捜査が不十分だから	21	17.2%
景気が悪くなったから	69	56.6%
青少年に対する教育が不十分だから	11	9.0%
インターネットなどを通じて様々な情報が氾濫し、容易に手に入るから	80	65.6%
人々の規範意識が低下したから	40	32.8%
人とのつながりが希薄になったから	63	51.6%
訪日外国人による犯罪が増えたから	24	19.7%
海外観光地で爆弾などのテロが続発しているから	15	12.3%
新型コロナウイルス感染症の影響	42	34.4%
その他	14	11.5%
無回答	1	0.8%



〔問2-2〕 問2で「どちらかといえば少なくなった」、「少なくなった」と答えた方にお伺いします。

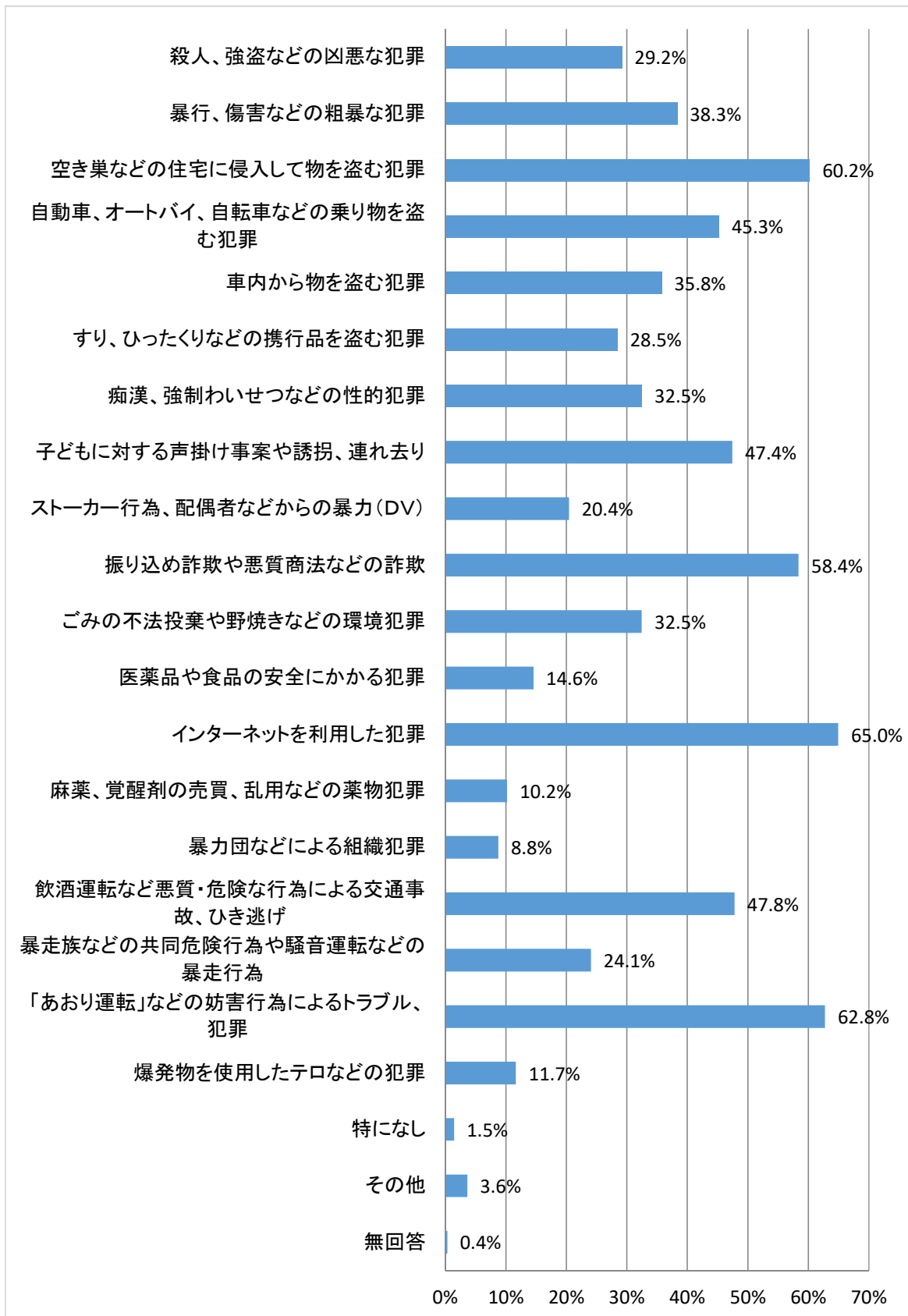
そう感じる原因は何だと思いますか。次の中からすべて選んでください。

選択肢	回答者数 15	
	回答者数	構成比
自分の身近なところでは犯罪は発生していないから	11	73.3%
警察の取締りや捜査が強化されているから	4	26.7%
人々の規範意識が向上したから	4	26.7%
地域での自主防犯活動が活発になっているから	5	33.3%
地域の連帯感が高まっているから	2	13.3%
防犯カメラなどの防犯機器が整備されているから	8	53.3%
地域での犯罪発生情報が提供されているから	1	6.7%
新型コロナウイルス感染症の影響	6	40.0%
無回答	1	6.7%



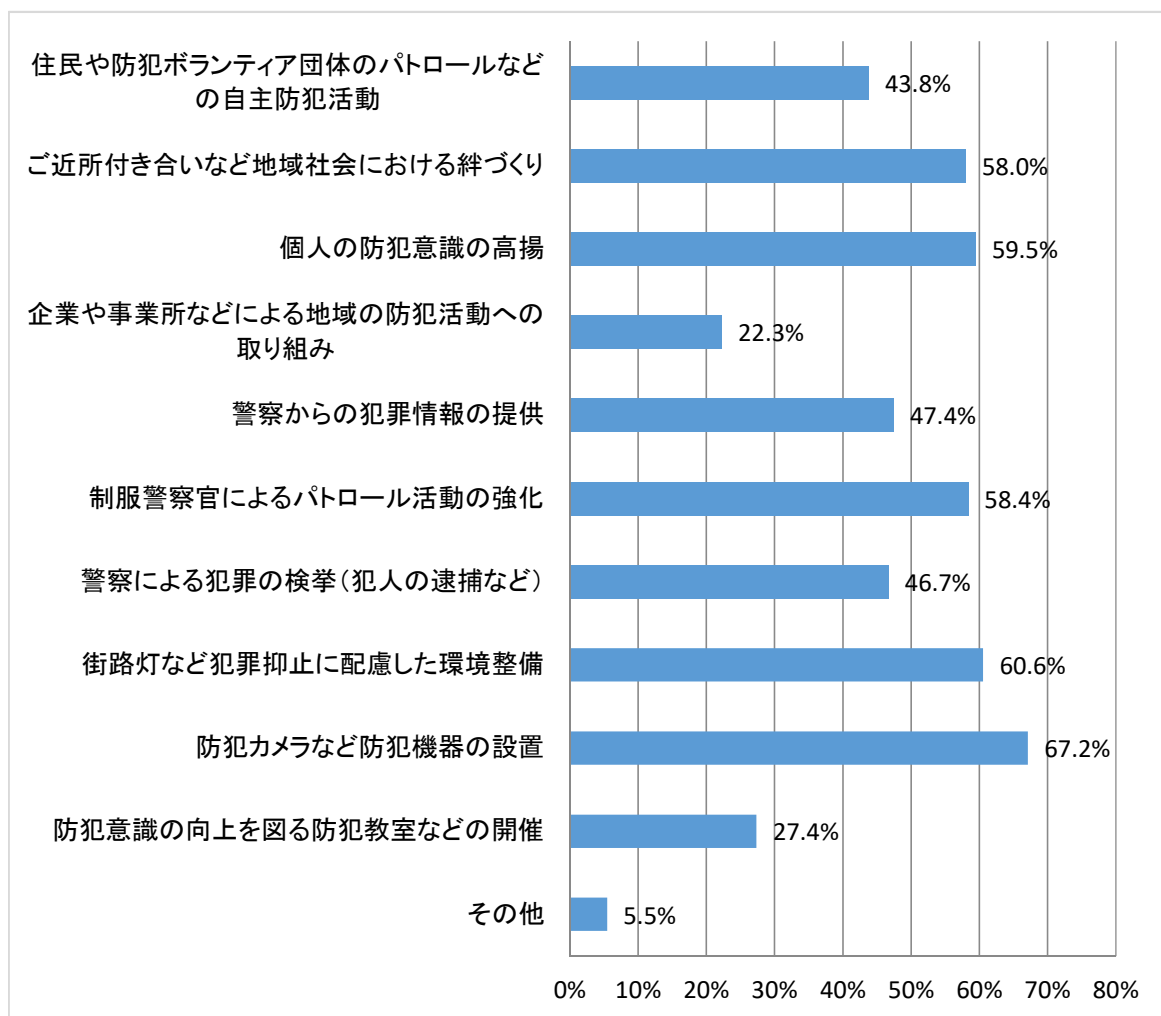
〔問3〕 あなたが、自分や身近な人が被害に遭うかもしれないと不安に感じるのはどのような犯罪ですか。次の中からすべて選んでください。

選択肢	回答者数 274	
	回答者数	構成比
殺人、強盗などの凶悪な犯罪	80	29.2%
暴行、傷害などの粗暴な犯罪	105	38.3%
空き巣などの住宅に侵入して物を盗む犯罪	165	60.2%
自動車、オートバイ、自転車などの乗り物を盗む犯罪	124	45.3%
車内から物を盗む犯罪	98	35.8%
すり、ひったくりなどの携行品を盗む犯罪	78	28.5%
痴漢、強制わいせつなどの性的犯罪	89	32.5%
子どもに対する声掛け事案や誘拐、連れ去り	130	47.4%
ストーカー行為、配偶者などからの暴力(DV)	56	20.4%
振り込め詐欺や悪質商法などの詐欺	160	58.4%
ごみの不法投棄や野焼きなどの環境犯罪	89	32.5%
医薬品や食品の安全にかかる犯罪	40	14.6%
インターネットを利用した犯罪	178	65.0%
麻薬、覚醒剤の売買、乱用などの薬物犯罪	28	10.2%
暴力団などによる組織犯罪	24	8.8%
飲酒運転など悪質・危険な行為による交通事故、ひき逃げ	131	47.8%
暴走族などの共同危険行為や騒音運転などの暴走行為	66	24.1%
「あおり運転」などの妨害行為によるトラブル、犯罪	172	62.8%
爆発物を使用したテロなどの犯罪	32	11.7%
特になし	4	1.5%
その他	10	3.6%
無回答	1	0.4%



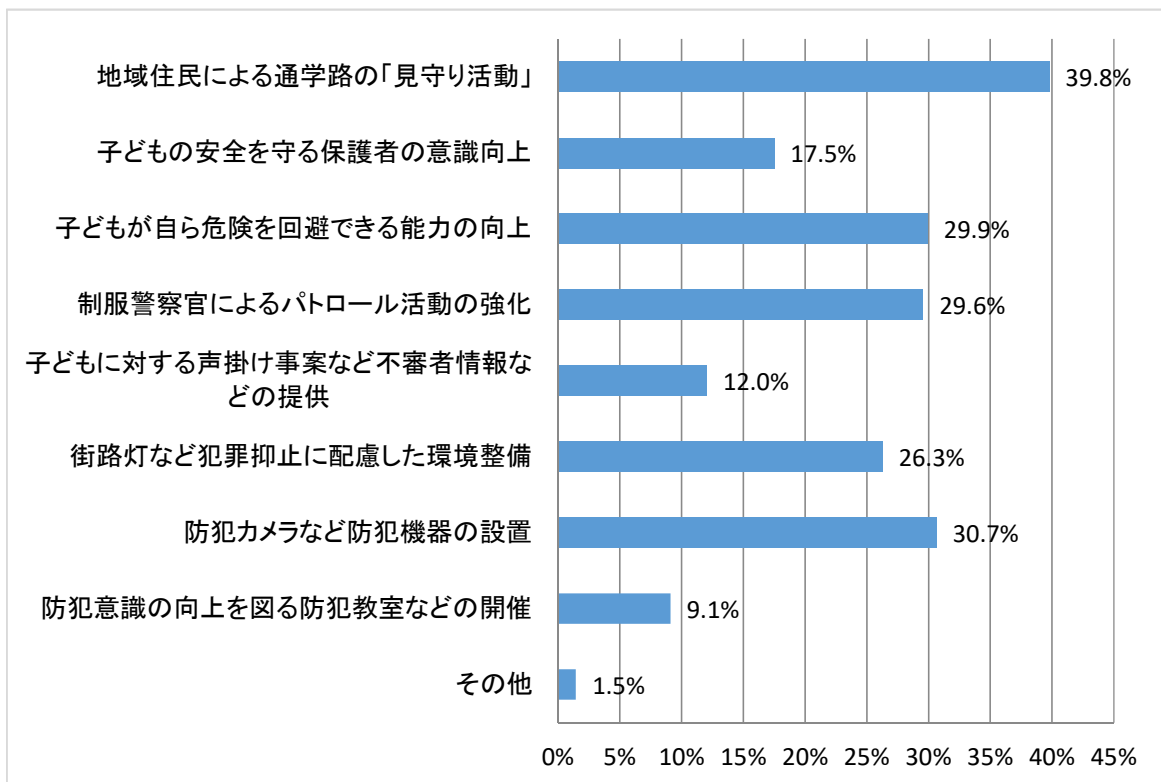
〔問4〕 犯罪の起きにくい社会づくりのために、特に重要なものは何だと思えますか。次の中からすべて選んでください。

選択肢	回答者数 274	
	回答者数	構成比
住民や防犯ボランティア団体のパトロールなどの自主防犯活動	120	43.8%
ご近所付き合いなど地域社会における絆づくり	159	58.0%
個人の防犯意識の高揚	163	59.5%
企業や事業所などによる地域の防犯活動への取り組み	61	22.3%
警察からの犯罪情報の提供	130	47.4%
制服警察官によるパトロール活動の強化	160	58.4%
警察による犯罪の検挙(犯人の逮捕など)	128	46.7%
街路灯など犯罪抑止に配慮した環境整備	166	60.6%
防犯カメラなど防犯機器の設置	184	67.2%
防犯意識の向上を図る防犯教室などの開催	75	27.4%
その他	15	5.5%



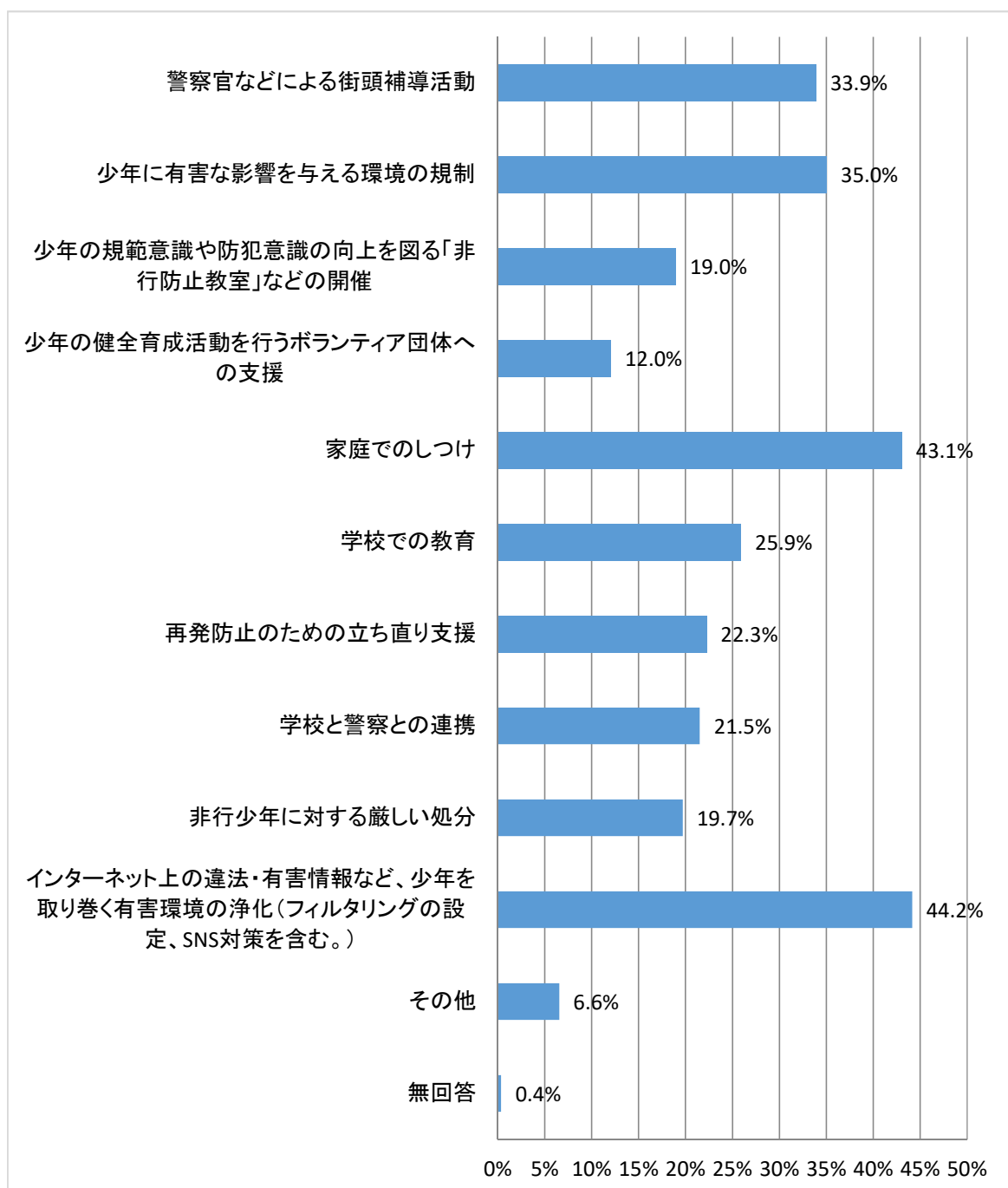
〔問5〕 子どもの安全を守るため、もっと強化すべき対策は何だと思いますか。次の中から2つまで選んでください。

選択肢	回答者数 274	
	回答者数	構成比
地域住民による通学路の「見守り活動」	109	39.8%
子どもの安全を守る保護者の意識向上	48	17.5%
子どもが自ら危険を回避できる能力の向上	82	29.9%
制服警察官によるパトロール活動の強化	81	29.6%
子どもに対する声掛け事案など不審者情報などの提供	33	12.0%
街路灯など犯罪抑止に配慮した環境整備	72	26.3%
防犯カメラなど防犯機器の設置	84	30.7%
防犯意識の向上を図る防犯教室などの開催	25	9.1%
その他	4	1.5%



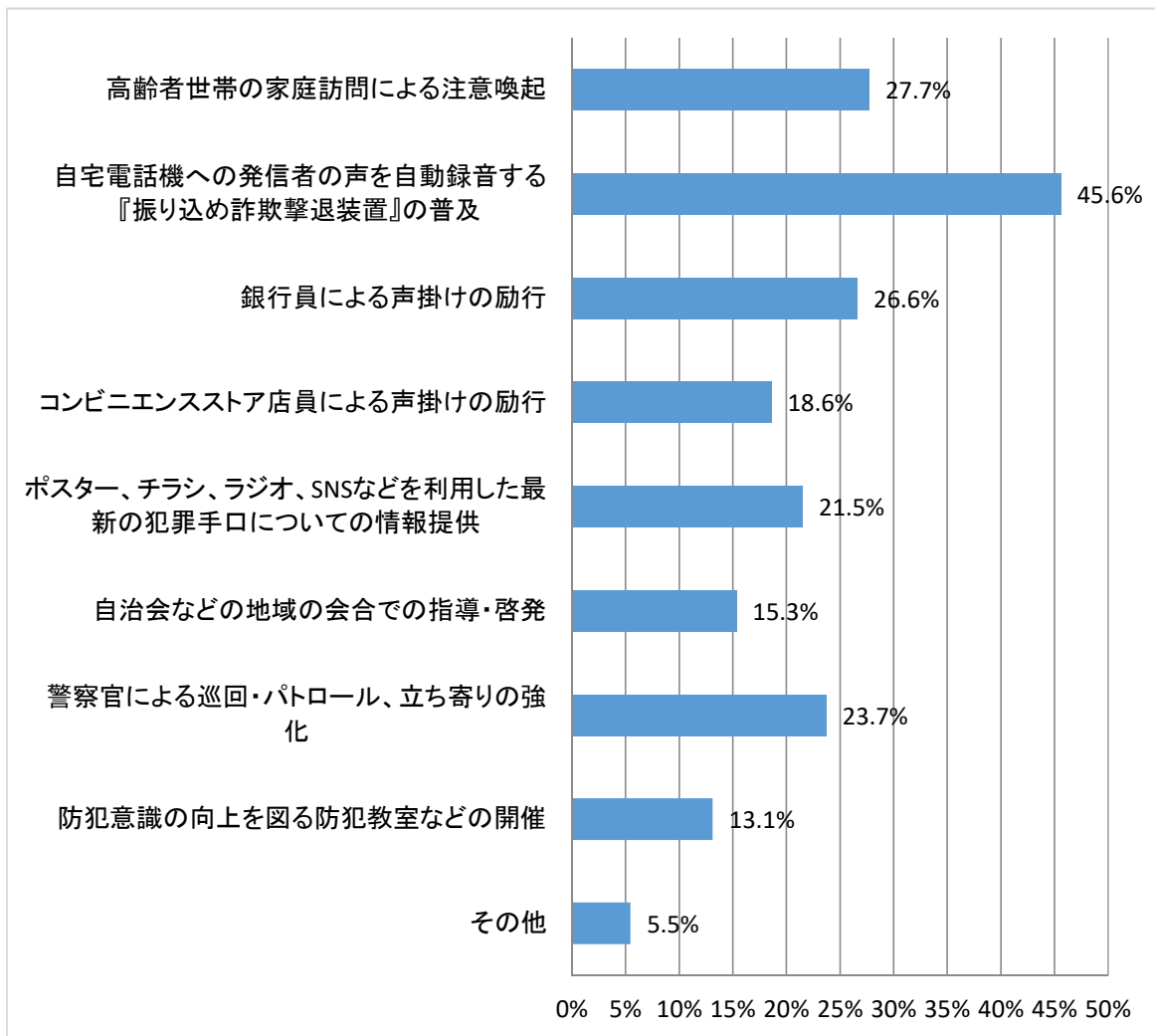
〔問6〕 少年非行を防止するため、もっと強化すべき対策は何だと思えますか。次の中から3つまで選んでください。

選択肢	回答者数 274	
	回答者数	構成比
警察官などによる街頭補導活動	93	33.9%
少年に有害な影響を与える環境の規制	96	35.0%
少年の規範意識や防犯意識の向上を図る「非行防止教室」などの開催	52	19.0%
少年の健全育成活動を行うボランティア団体への支援	33	12.0%
家庭でのしつけ	118	43.1%
学校での教育	71	25.9%
再発防止のための立ち直り支援	61	22.3%
学校と警察との連携	59	21.5%
非行少年に対する厳しい処分	54	19.7%
インターネット上の違法・有害情報など、少年を取り巻く有害環境の浄化(フィルタリングの設定、SNS対策を含む。)	121	44.2%
その他	18	6.6%
無回答	1	0.4%



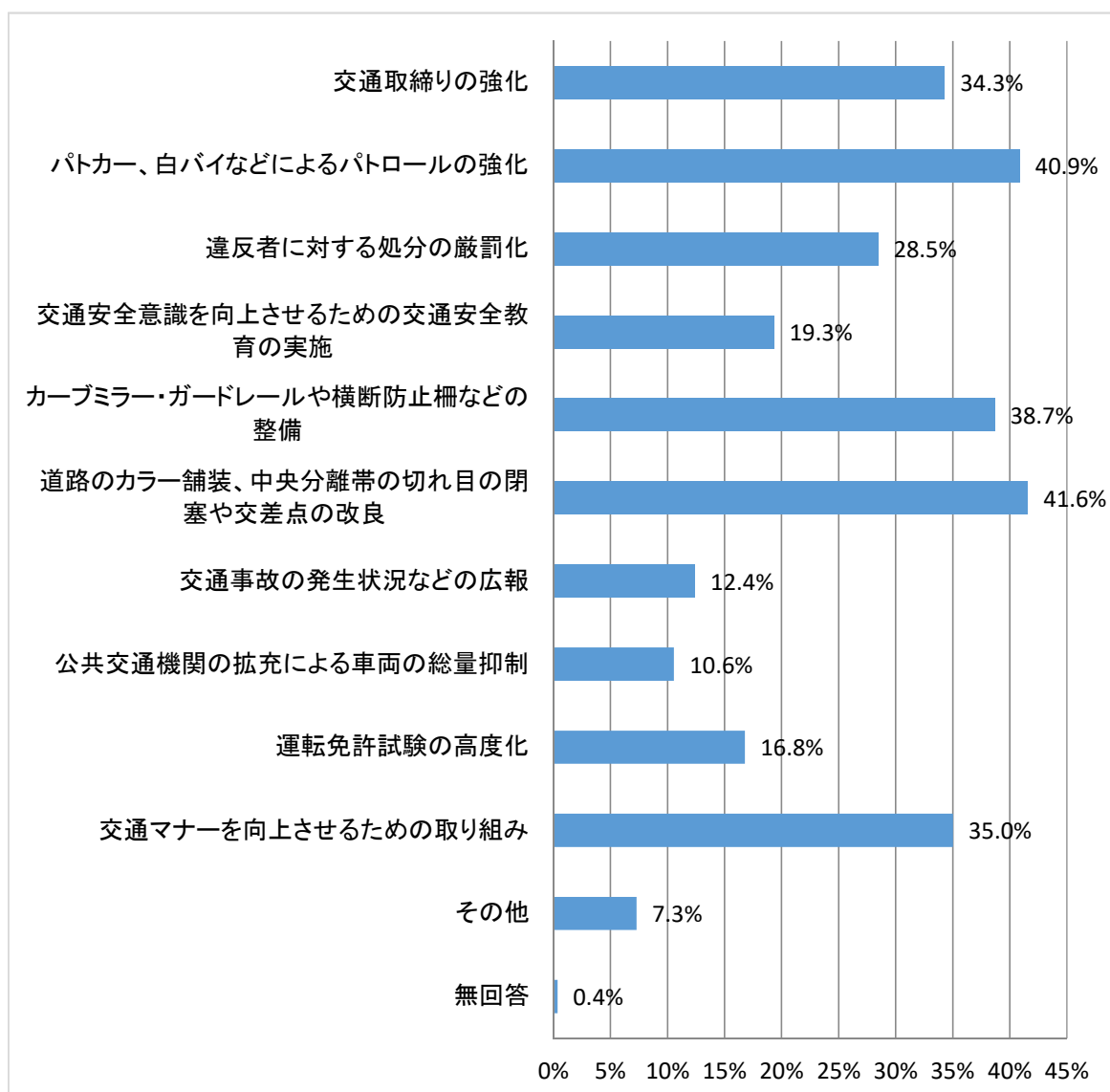
〔問7〕 振り込め詐欺などの被害を防ぐため、もっと強化すべき対策は何だと思いませんか。次の中から2つまで選んでください。

選択肢	回答者数 274	
	回答者数	構成比
高齢者世帯の家庭訪問による注意喚起	76	27.7%
自宅電話機への発信者の声を自動録音する『振り込め詐欺撃退装置』の普及	125	45.6%
銀行員による声掛けの励行	73	26.6%
コンビニエンスストア店員による声掛けの励行	51	18.6%
ポスター、チラシ、ラジオ、SNSなどを利用した最新の犯罪手口についての情報提供	59	21.5%
自治会などの地域の会合での指導・啓発	42	15.3%
警察官による巡回・パトロール、立ち寄りの強化	65	23.7%
防犯意識の向上を図る防犯教室などの開催	36	13.1%
その他	15	5.5%



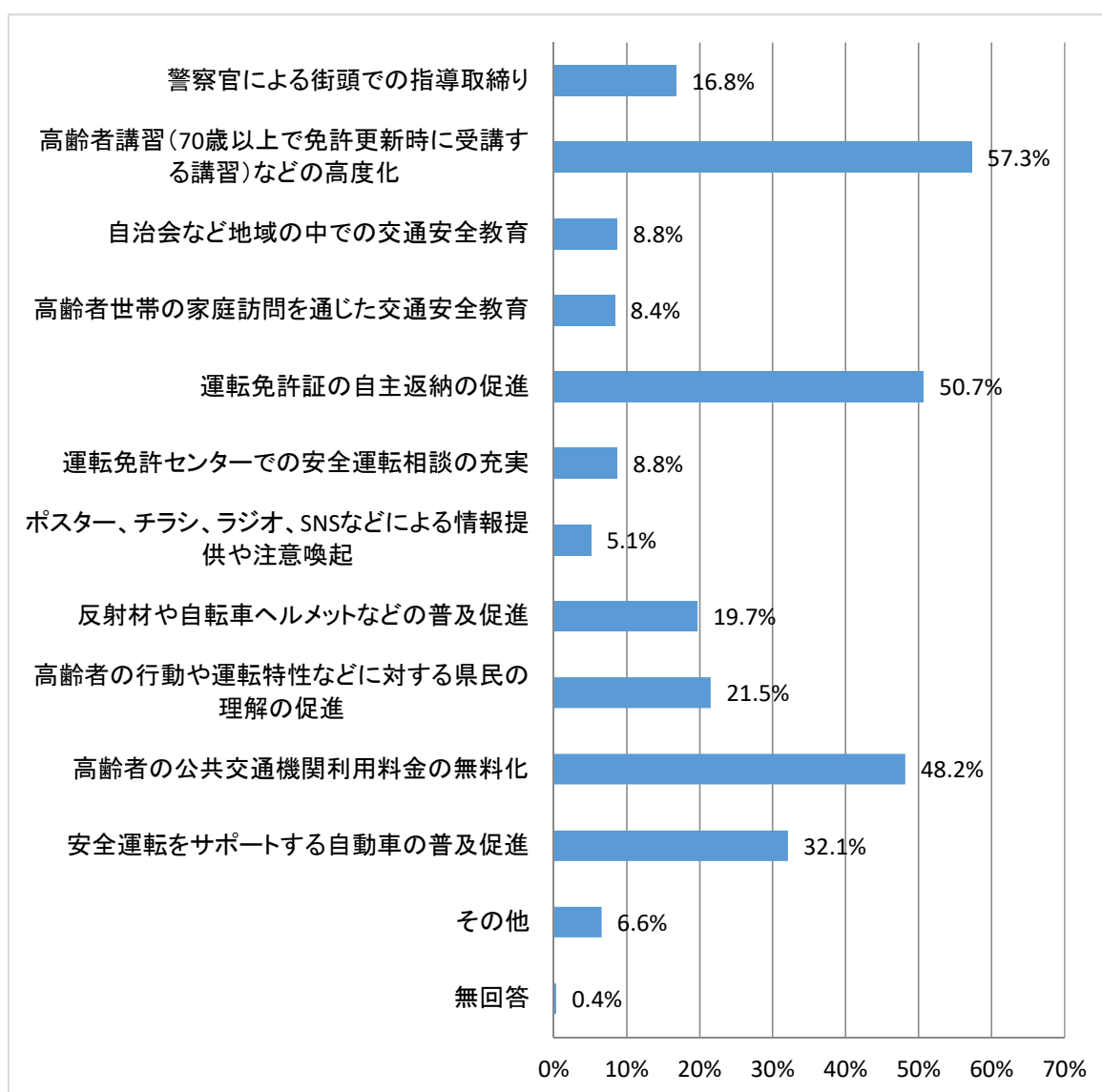
〔問8〕 交通事故を防ぐために、特に重要な対策は何だと思えますか。次の中から3つまで選んでください。

選択肢	回答者数 274	
	回答者数	構成比
交通取締りの強化	94	34.3%
パトカー、白バイなどによるパトロールの強化	112	40.9%
違反者に対する処分の厳罰化	78	28.5%
交通安全意識を向上させるための交通安全教育の実施	53	19.3%
カーブミラー・ガードレールや横断防止柵などの整備	106	38.7%
道路のカラー舗装、中央分離帯の切れ目の閉塞や交差点の改良	114	41.6%
交通事故の発生状況などの広報	34	12.4%
公共交通機関の拡充による車両の総量抑制	29	10.6%
運転免許試験の高度化	46	16.8%
交通マナーを向上させるための取り組み	96	35.0%
その他	20	7.3%
無回答	1	0.4%



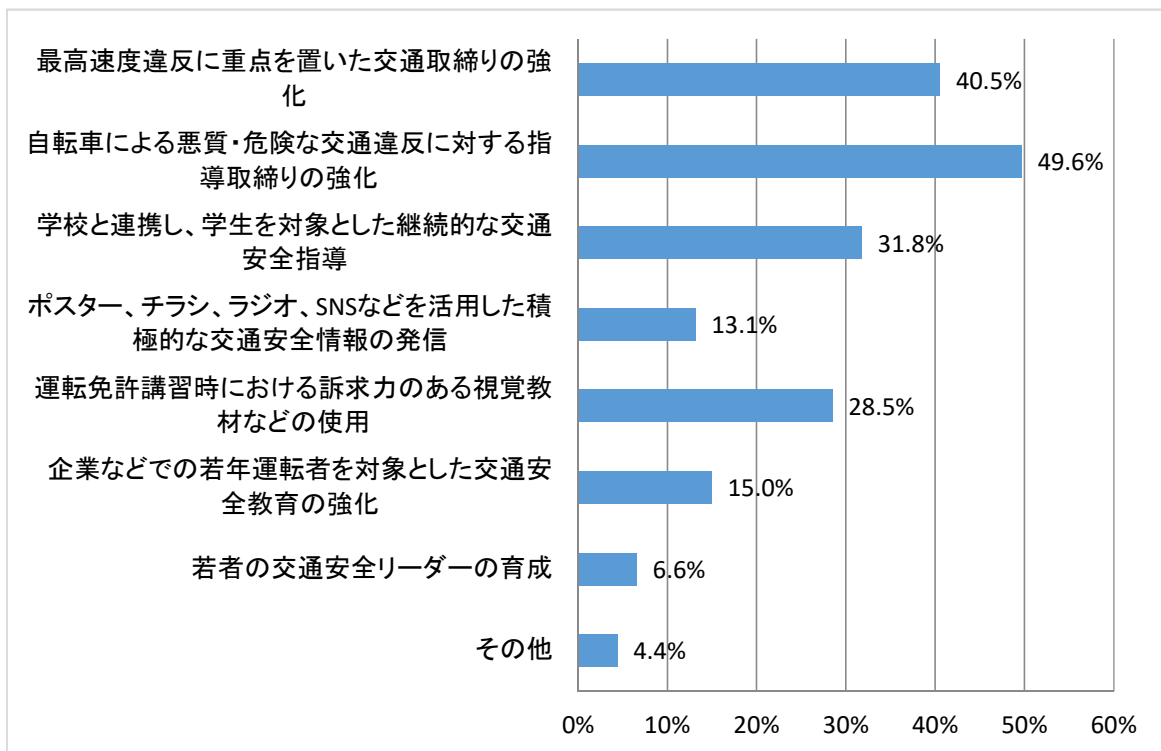
〔問9〕 高齢者の交通事故を防ぐために、効果的な対策は何だと思えますか。次の中から3つまで選んでください。

選択肢	回答者数 274	
	回答者数	構成比
警察官による街頭での指導取締り	46	16.8%
高齢者講習(70歳以上で免許更新時に受講する講習)などの高度化	157	57.3%
自治会など地域の中での交通安全教育	24	8.8%
高齢者世帯の家庭訪問を通じた交通安全教育	23	8.4%
運転免許証の自主返納の促進	139	50.7%
運転免許センターでの安全運転相談の充実	24	8.8%
ポスター、チラシ、ラジオ、SNSなどによる情報提供や注意喚起	14	5.1%
反射材や自転車ヘルメットなどの普及促進	54	19.7%
高齢者の行動や運転特性などに対する県民の理解の促進	59	21.5%
高齢者の公共交通機関利用料金の無料化	132	48.2%
安全運転をサポートする自動車の普及促進	88	32.1%
その他	18	6.6%
無回答	1	0.4%



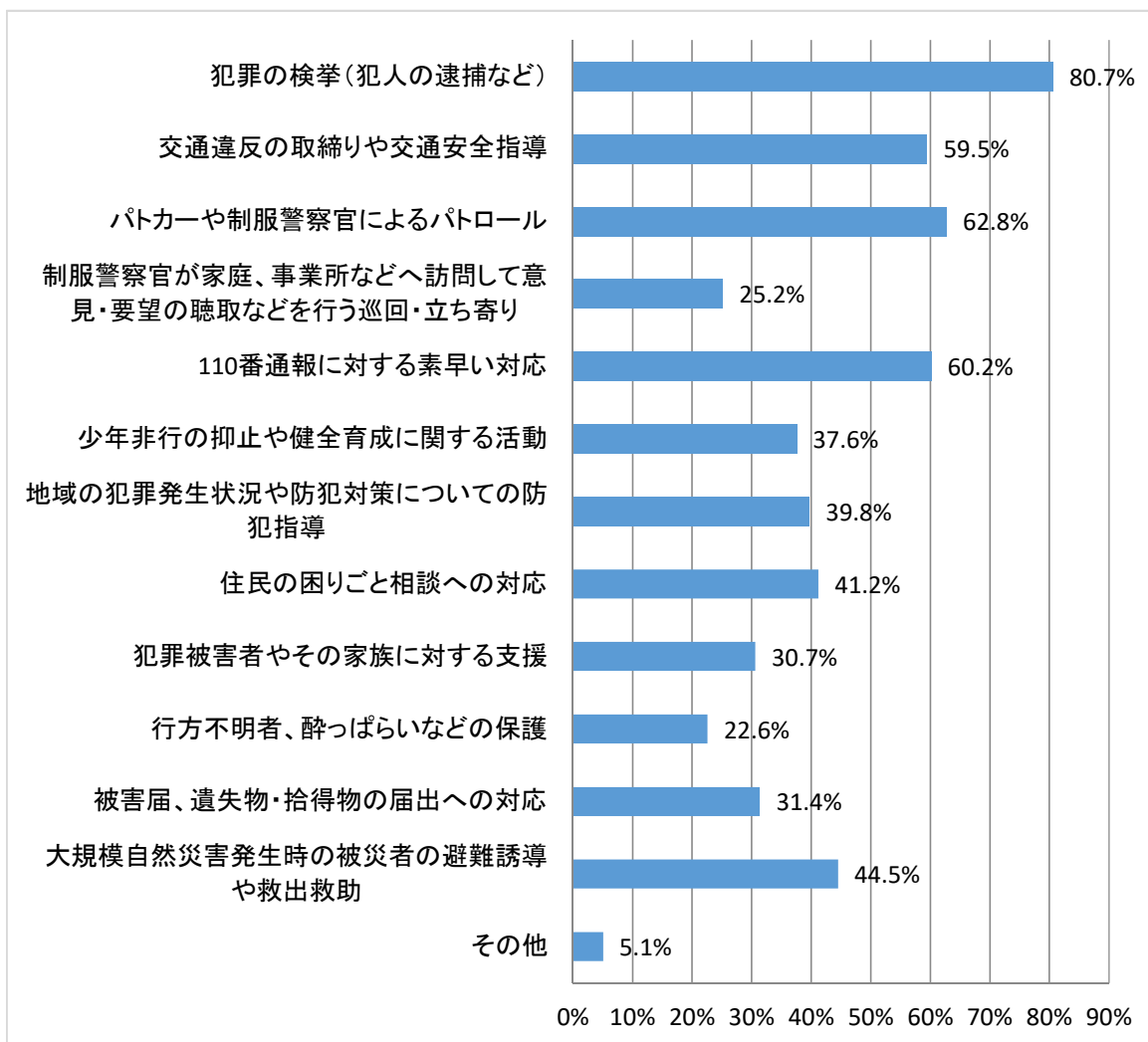
〔問10〕 若者の交通事故を防ぐために、効果的な対策は何だと思えますか。次の中から2つまで選んでください。

選択肢	回答者数 274	
	回答者数	構成比
最高速度違反に重点を置いた交通取締りの強化	111	40.5%
自転車による悪質・危険な交通違反に対する指導取締りの強化	136	49.6%
学校と連携し、学生を対象とした継続的な交通安全指導	87	31.8%
ポスター、チラシ、ラジオ、SNSなどを活用した積極的な交通安全情報の発信	36	13.1%
運転免許講習時における訴求力のある視覚教材などの使用	78	28.5%
企業などでの若年運転者を対象とした交通安全教育の強化	41	15.0%
若者の交通安全リーダーの育成	18	6.6%
その他	12	4.4%



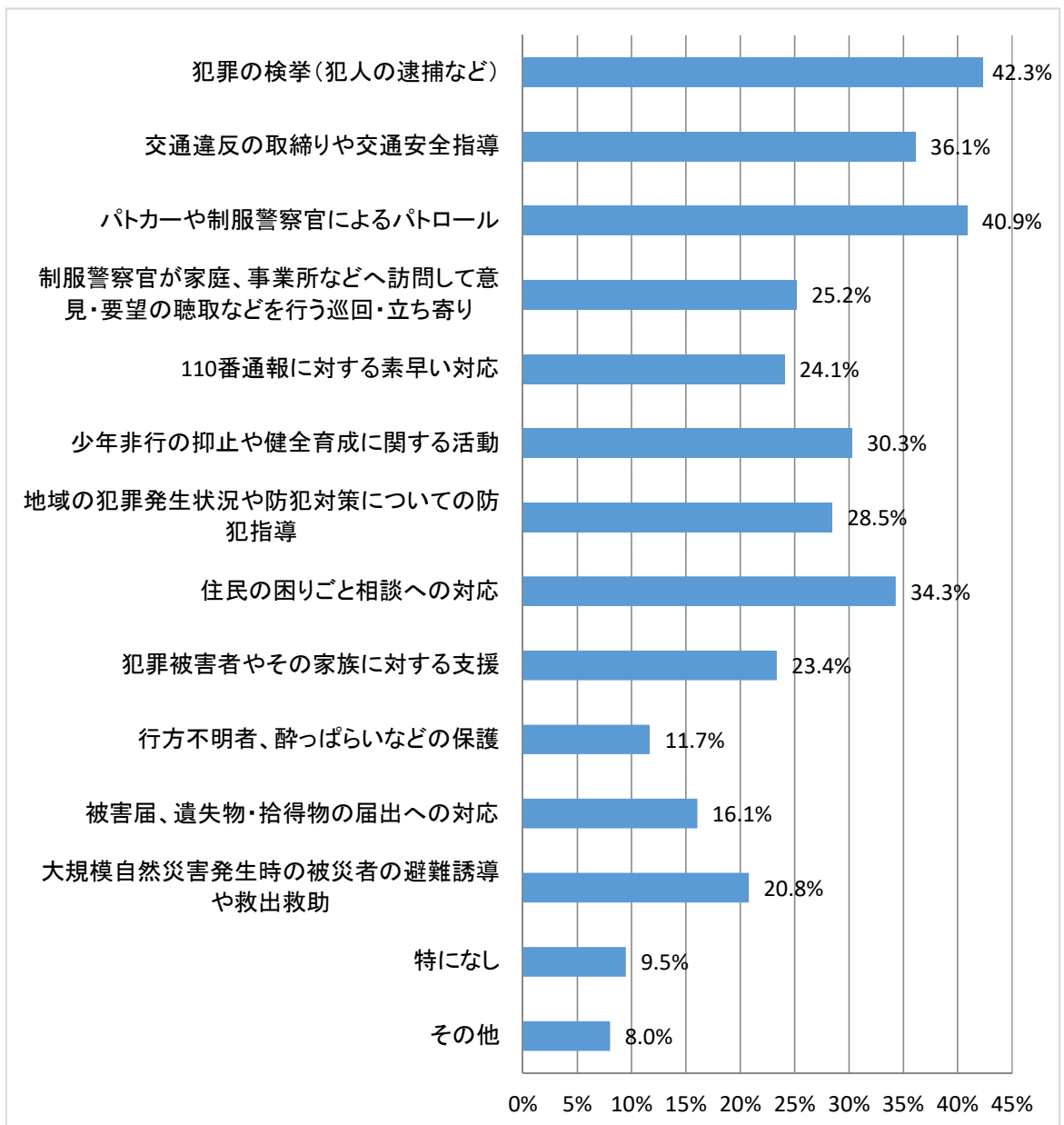
〔問11〕 あなたは、警察の業務の中で、特に重要な活動は何だと思えますか。次の中からすべて選んでください。

選択肢	回答者数	
	回答者数	構成比
犯罪の検挙(犯人の逮捕など)	221	80.7%
交通違反の取締りや交通安全指導	163	59.5%
パトカーや制服警察官によるパトロール	172	62.8%
制服警察官が家庭、事業所などへ訪問して意見・要望の聴取などを行う巡回・立ち寄り	69	25.2%
110番通報に対する素早い対応	165	60.2%
少年非行の抑止や健全育成に関する活動	103	37.6%
地域の犯罪発生状況や防犯対策についての防犯指導	109	39.8%
住民の困りごと相談への対応	113	41.2%
犯罪被害者やその家族に対する支援	84	30.7%
行方不明者、酔っぱらいなどの保護	62	22.6%
被害届、遺失物・拾得物の届出への対応	86	31.4%
大規模自然災害発生時の被災者の避難誘導や救出救助	122	44.5%
その他	14	5.1%



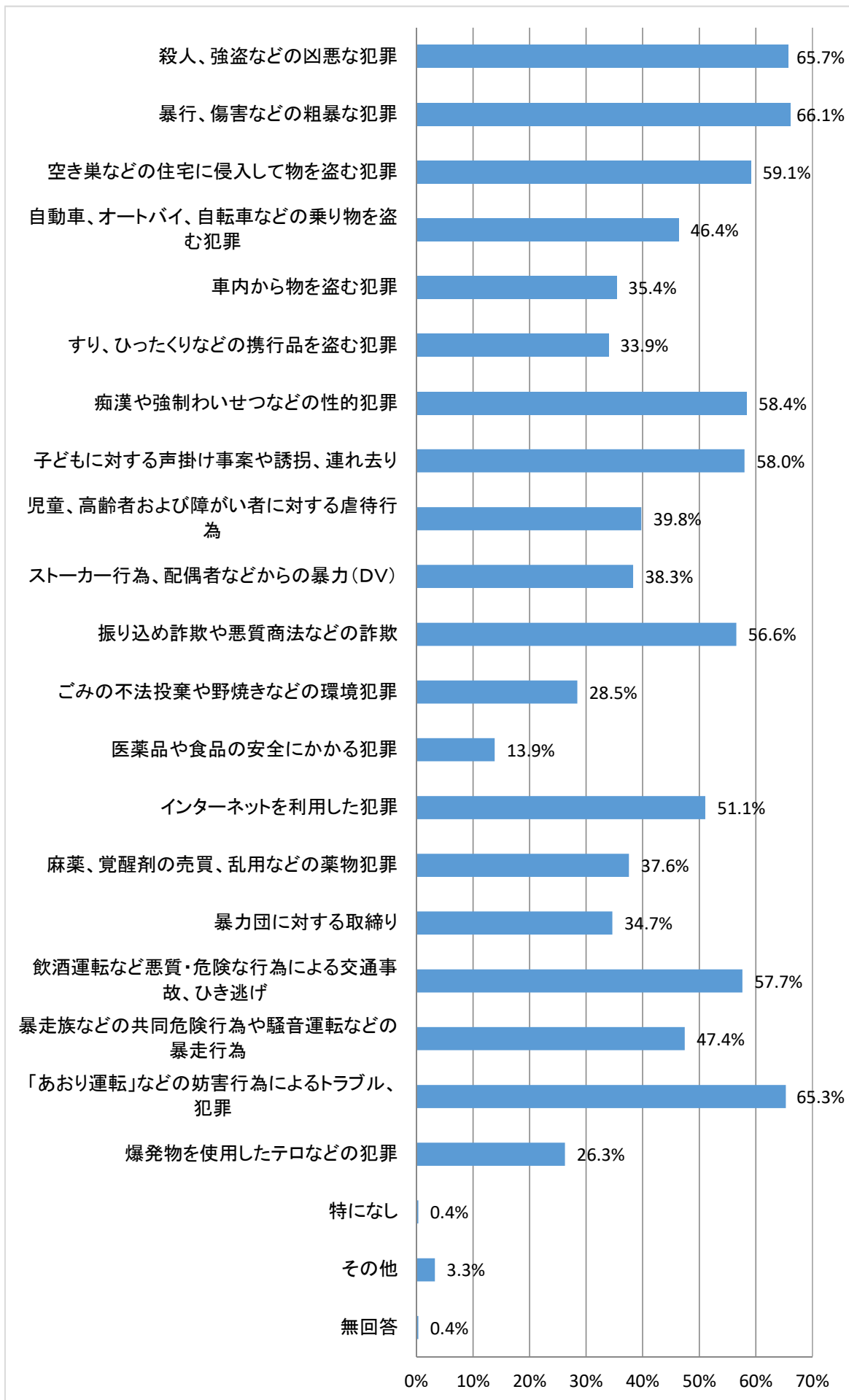
〔問12〕 あなたが、警察の業務の中で、現状ではもの足りない、今後特に力を入れてほしいと思う活動は何ですか。次の中からすべて選んでください。

選択肢	回答者数	
	回答者数	構成比
犯罪の検挙(犯人の逮捕など)	116	42.3%
交通違反の取締りや交通安全指導	99	36.1%
パトカーや制服警察官によるパトロール	112	40.9%
制服警察官が家庭、事業所などへ訪問して意見・要望の聴取などを行う巡回・立ち寄り	69	25.2%
110番通報に対する素早い対応	66	24.1%
少年非行の抑止や健全育成に関する活動	83	30.3%
地域の犯罪発生状況や防犯対策についての防犯指導	78	28.5%
住民の困りごと相談への対応	94	34.3%
犯罪被害者やその家族に対する支援	64	23.4%
行方不明者、酔っばらいなどの保護	32	11.7%
被害届、遺失物・拾得物の届出への対応	44	16.1%
大規模自然災害発生時の被災者の避難誘導や救出救助	57	20.8%
特になし	26	9.5%
その他	22	8.0%



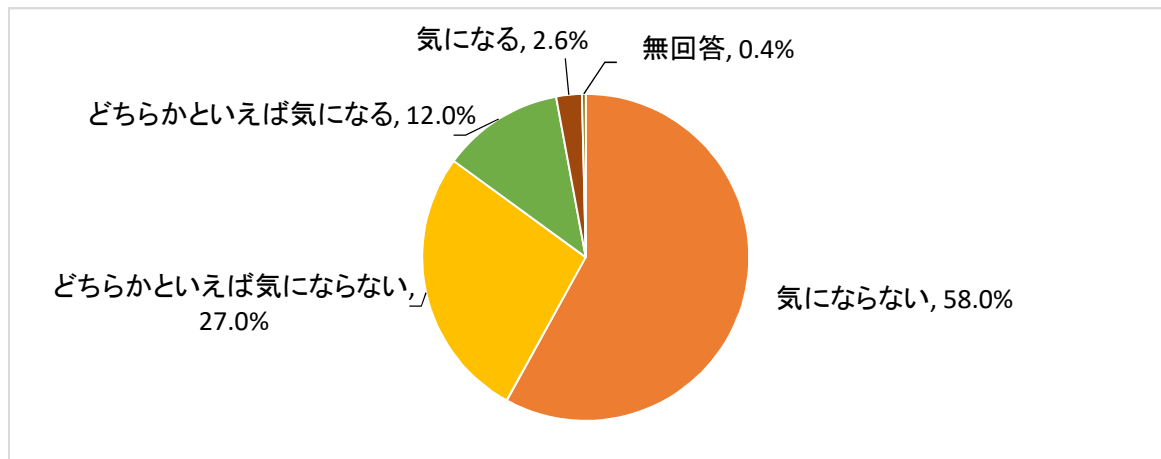
〔問13〕 あなたが、警察に特に力を入れて取り締まってほしい犯罪は何ですか。次の中からすべて選んでください。

選択肢	回答者数 274	
	回答者数	構成比
殺人、強盗などの凶悪な犯罪	180	65.7%
暴行、傷害などの粗暴な犯罪	181	66.1%
空き巣などの住宅に侵入して物を盗む犯罪	162	59.1%
自動車、オートバイ、自転車などの乗り物を盗む犯罪	127	46.4%
車内から物を盗む犯罪	97	35.4%
すり、ひったくりなどの携行品を盗む犯罪	93	33.9%
痴漢や強制わいせつなどの性的犯罪	160	58.4%
子どもに対する声掛け事案や誘拐、連れ去り	159	58.0%
児童、高齢者および障がい者に対する虐待行為	109	39.8%
ストーカー行為、配偶者などからの暴力(DV)	105	38.3%
振り込め詐欺や悪質商法などの詐欺	155	56.6%
ごみの不法投棄や野焼きなどの環境犯罪	78	28.5%
医薬品や食品の安全にかかる犯罪	38	13.9%
インターネットを利用した犯罪	140	51.1%
麻薬、覚醒剤の売買、乱用などの薬物犯罪	103	37.6%
暴力団に対する取締り	95	34.7%
飲酒運転など悪質・危険な行為による交通事故、ひき逃げ	158	57.7%
暴走族などの共同危険行為や騒音運転などの暴走行為	130	47.4%
「あおり運転」などの妨害行為によるトラブル、犯罪	179	65.3%
爆発物を使用したテロなどの犯罪	72	26.3%
特になし	1	0.4%
その他	9	3.3%
無回答	1	0.4%



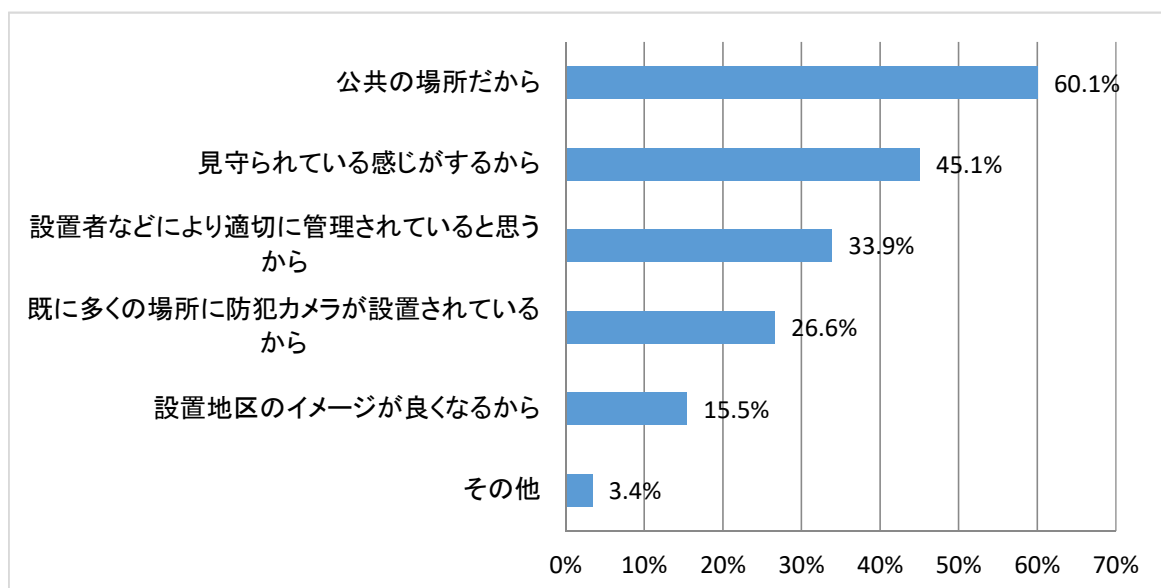
〔問14〕 屋外の公共の場所に防犯カメラを設置することについて、どのように思いますか。次の中から1つだけ選んでください。

選択肢	回答者数	構成比
気にならない	159	58.0%
どちらかといえば気にならない	74	27.0%
どちらかといえば気になる	33	12.0%
気になる	7	2.6%
無回答	1	0.4%
計	274	100.0%



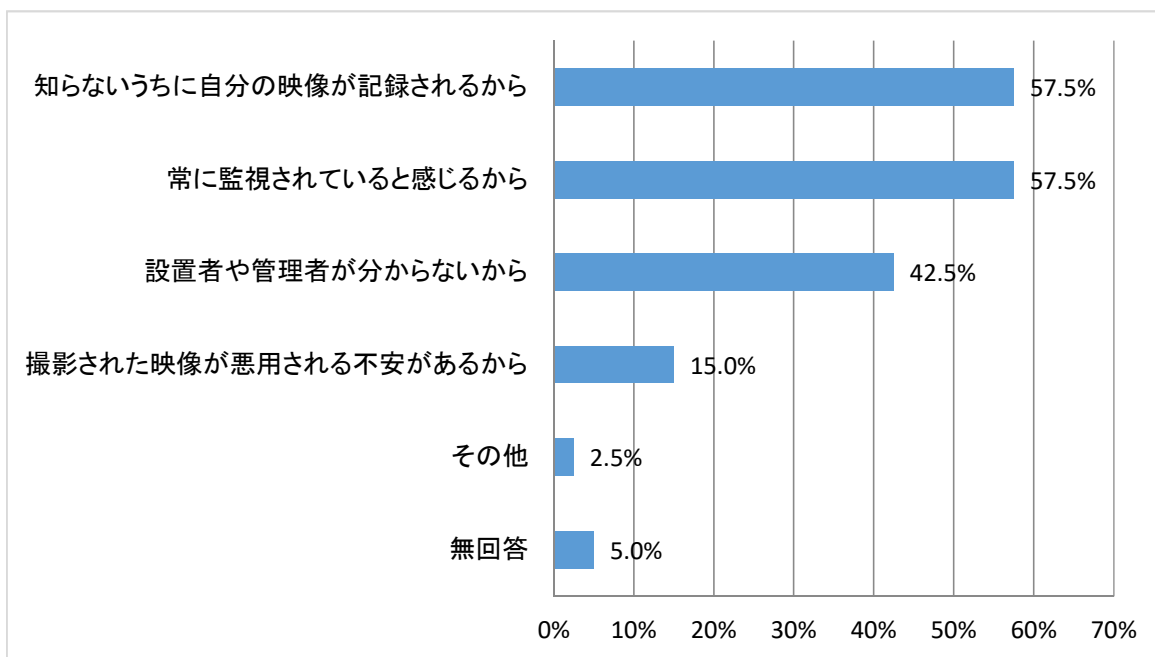
〔問14-1〕 問14で「気にならない」、「どちらかといえば気にならない」と答えた方にお伺いします。その理由は何ですか。次の中から2つまで選んでください。

選択肢	回答者数	構成比
公共の場所だから	140	60.1%
見守られている感じがするから	105	45.1%
設置者などにより適切に管理されていると思うから	79	33.9%
既に多くの場所に防犯カメラが設置されているから	62	26.6%
設置地区のイメージが良くなるから	36	15.5%
その他	8	3.4%



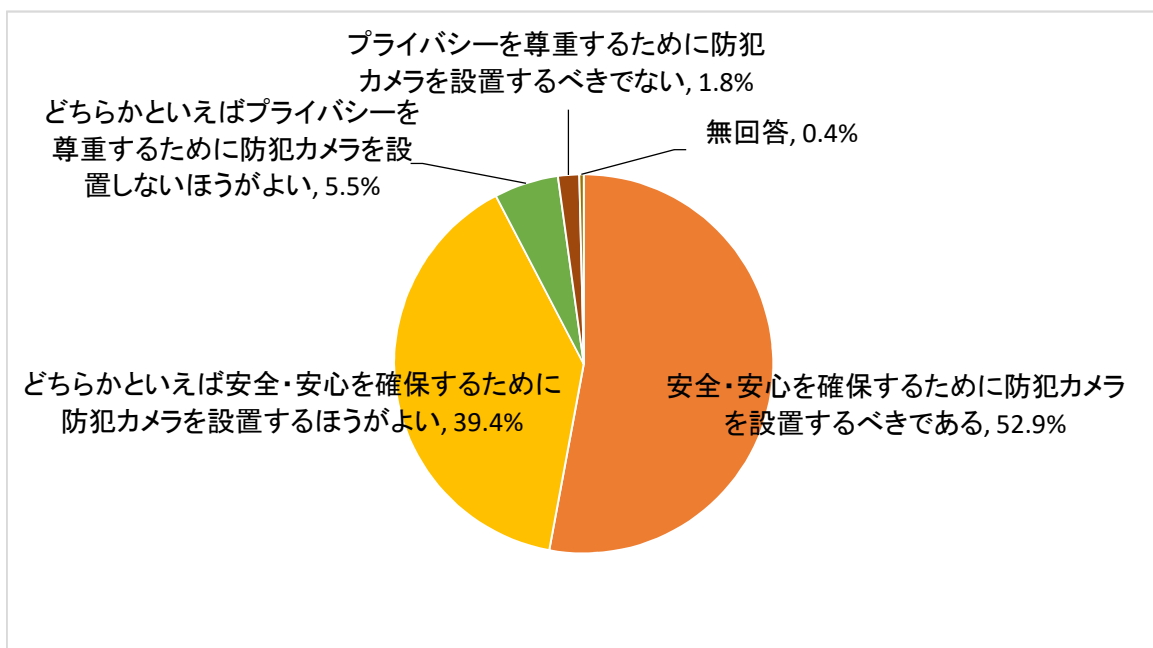
〔問14-2〕 問14で「どちらかといえば気になる」、「気になる」と答えた方にお伺いします。
その理由は何ですか。次の中から2つまで選んでください。

選択肢	回答者数 40	
	回答者数	構成比
知らないうちに自分の映像が記録されるから	23	57.5%
常に監視されていると感じるから	23	57.5%
設置者や管理者が分からないから	17	42.5%
撮影された映像が悪用される不安があるから	6	15.0%
その他	1	2.5%
無回答	2	5.0%



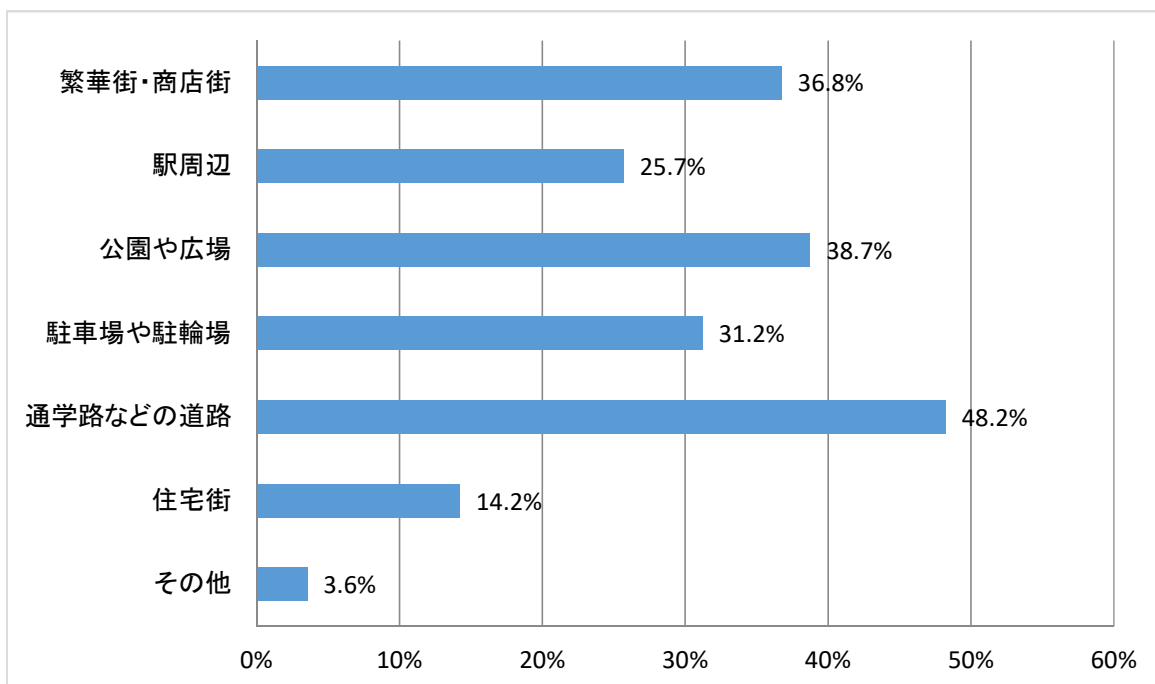
〔問15〕 公園や路上など屋外の公共の場所の安全・安心を確保するために防犯カメラを設置することと、個人のプライバシーを尊重するために防犯カメラを設置しないことを比べて、どちらの方針を支持しますか。次の中から1つだけ選んでください。

選択肢	回答者数	構成比
安全・安心を確保するために防犯カメラを設置すべきである	145	52.9%
どちらかといえば安全・安心を確保するために防犯カメラを設置するほうがよい	108	39.4%
どちらかといえばプライバシーを尊重するために防犯カメラを設置しないほうがよい	15	5.5%
プライバシーを尊重するために防犯カメラを設置すべきでない	5	1.8%
無回答	1	0.4%
計	274	100.0%



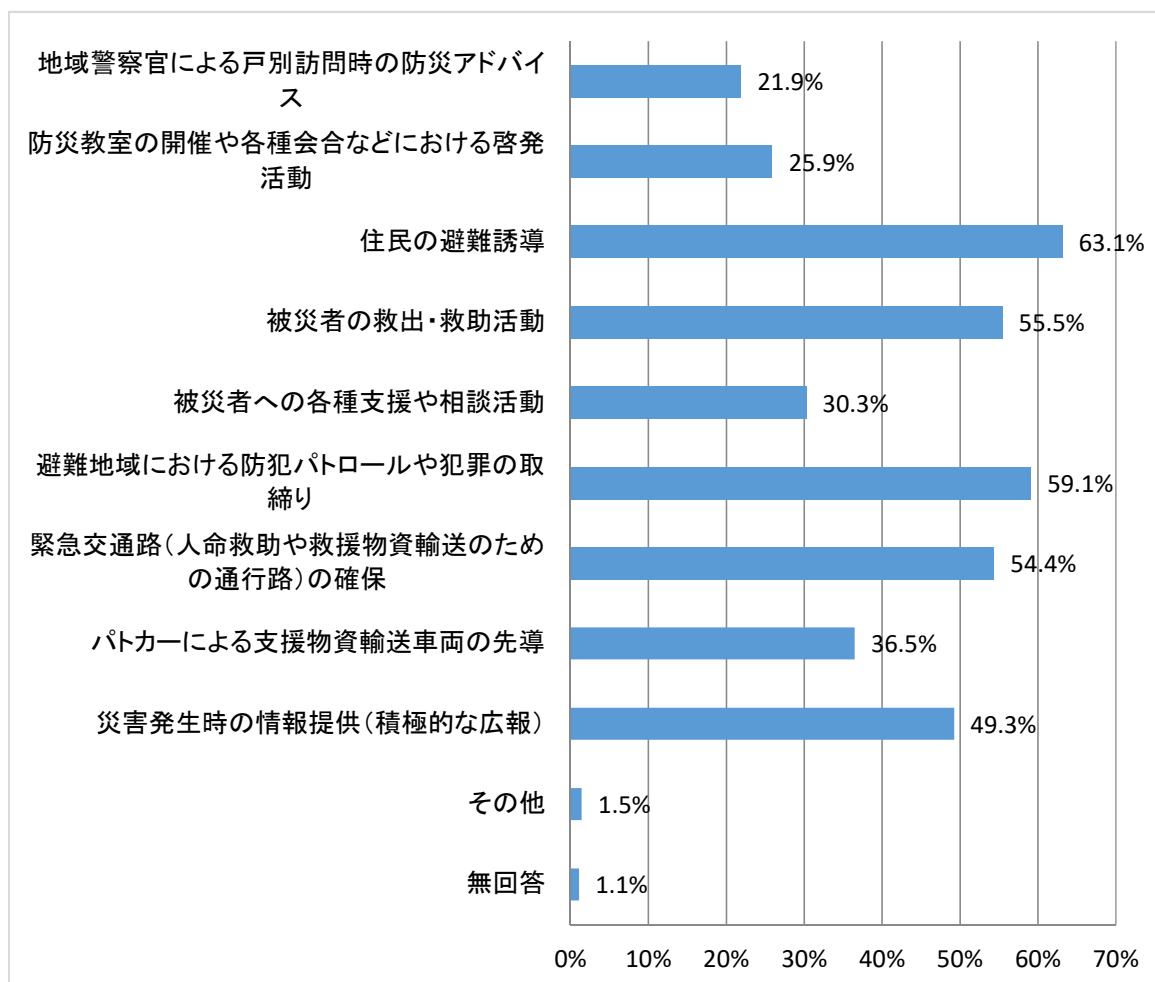
〔問15-1〕 問15で「安全・安心を確保するために防犯カメラを設置するべきである」、「どちらかといえば安全・安心を確保するために防犯カメラを設置するほうがよい」と答えた方にお伺いします。
 どのような場所に防犯カメラを設置すれば効果があると思いますか。次の中から2つまで選んでください。

選択肢	回答者数	
	回答者数	構成比
繁華街・商店街	93	36.8%
駅周辺	65	25.7%
公園や広場	98	38.7%
駐車場や駐輪場	79	31.2%
通学路などの道路	122	48.2%
住宅街	36	14.2%
その他	9	3.6%



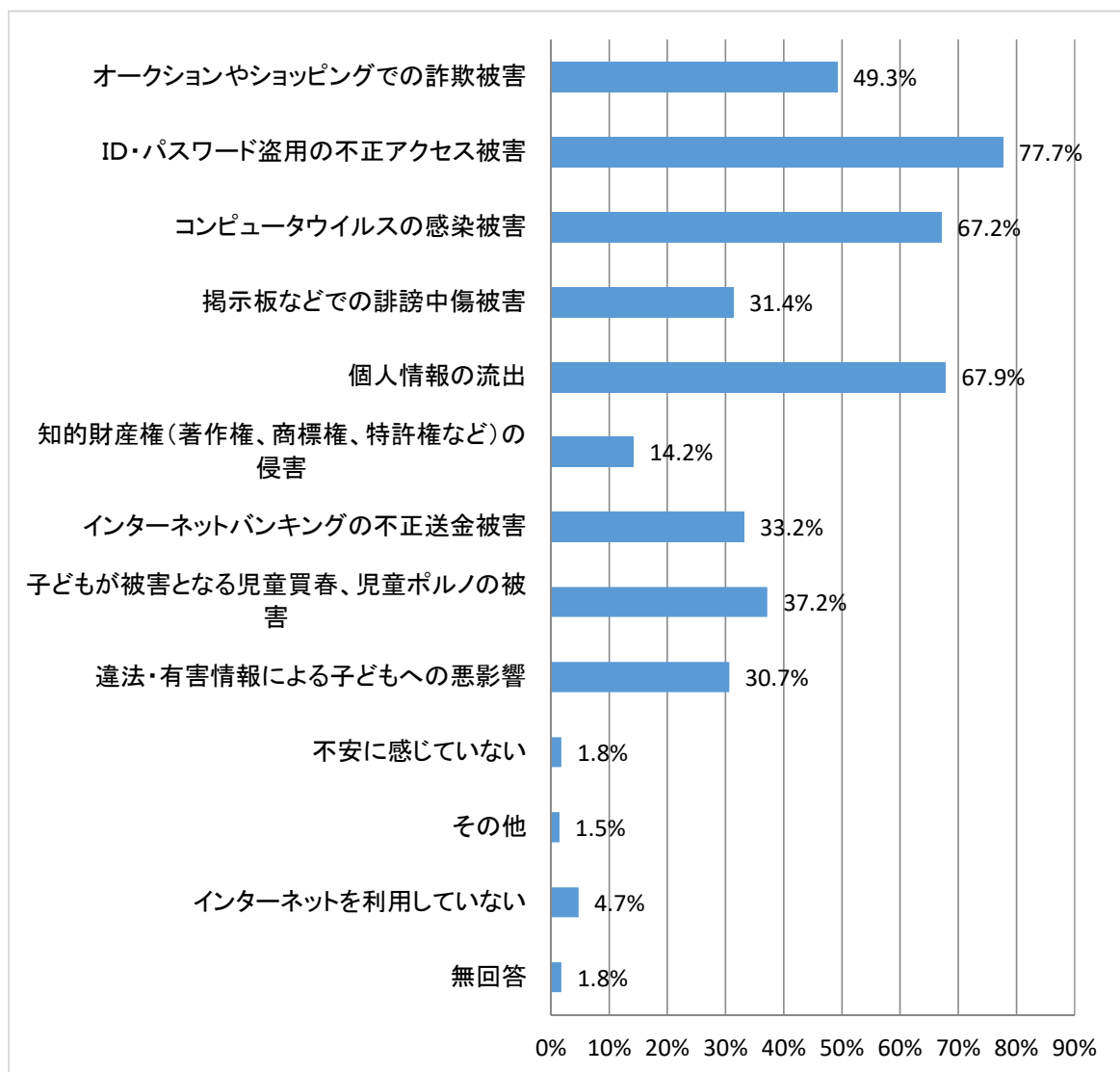
〔問16〕 各種災害から県民を守るため、特に警察に期待する活動は何ですか。次の中からすべて選んでください。

選択肢	回答者数 274	
	回答者数	構成比
地域警察官による戸別訪問時の防災アドバイス	60	21.9%
防災教室の開催や各種会合などにおける啓発活動	71	25.9%
住民の避難誘導	173	63.1%
被災者の救出・救助活動	152	55.5%
被災者への各種支援や相談活動	83	30.3%
避難地域における防犯パトロールや犯罪の取締り	162	59.1%
緊急交通路(人命救助や救援物資輸送のための通行路)の確保	149	54.4%
パトカーによる支援物資輸送車両の先導	100	36.5%
災害発生時の情報提供(積極的な広報)	135	49.3%
その他	4	1.5%
無回答	3	1.1%



〔問17〕 日頃、サイバー犯罪（インターネットを利用した犯罪など）の被害やインターネット上のトラブルに遭いそうで不安に感じることは何ですか。次の中からすべて選んでください。

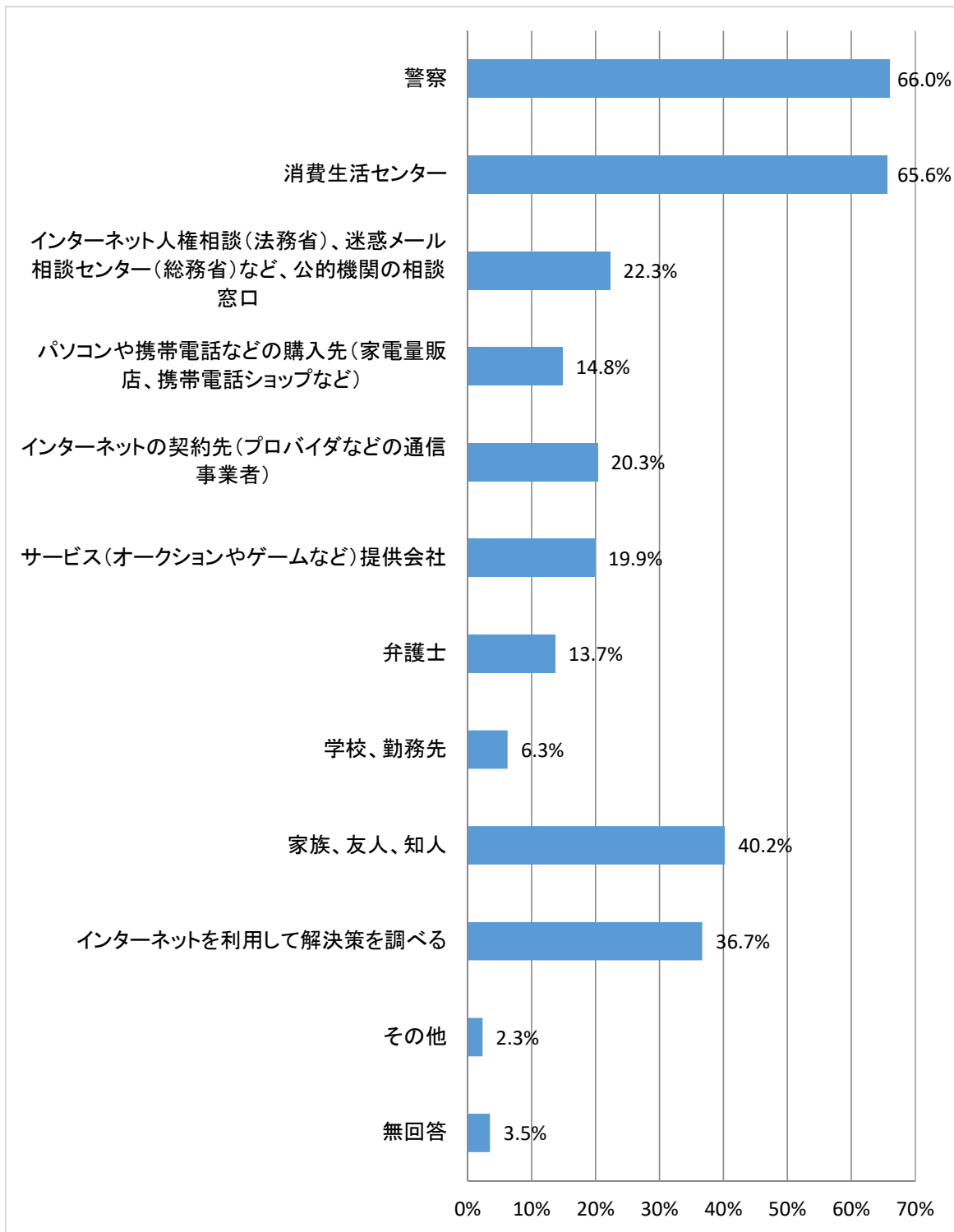
選択肢	回答者数 274	
	回答者数	構成比
オークションやショッピングでの詐欺被害	135	49.3%
ID・パスワード盗用の不正アクセス被害	213	77.7%
コンピュータウイルスの感染被害	184	67.2%
掲示板などでの誹謗中傷被害	86	31.4%
個人情報の流出	186	67.9%
知的財産権（著作権、商標権、特許権など）の侵害	39	14.2%
インターネットバンキングの不正送金被害	91	33.2%
子どもが被害となる児童買春、児童ポルノの被害	102	37.2%
違法・有害情報による子どもへの悪影響	84	30.7%
不安を感じていない	5	1.8%
その他	4	1.5%
インターネットを利用していない	13	4.7%
無回答	5	1.8%



〔問18〕 問17で「インターネットを利用していない」と答えた方は問19へ進んでください。それ以外の方にお伺いします。

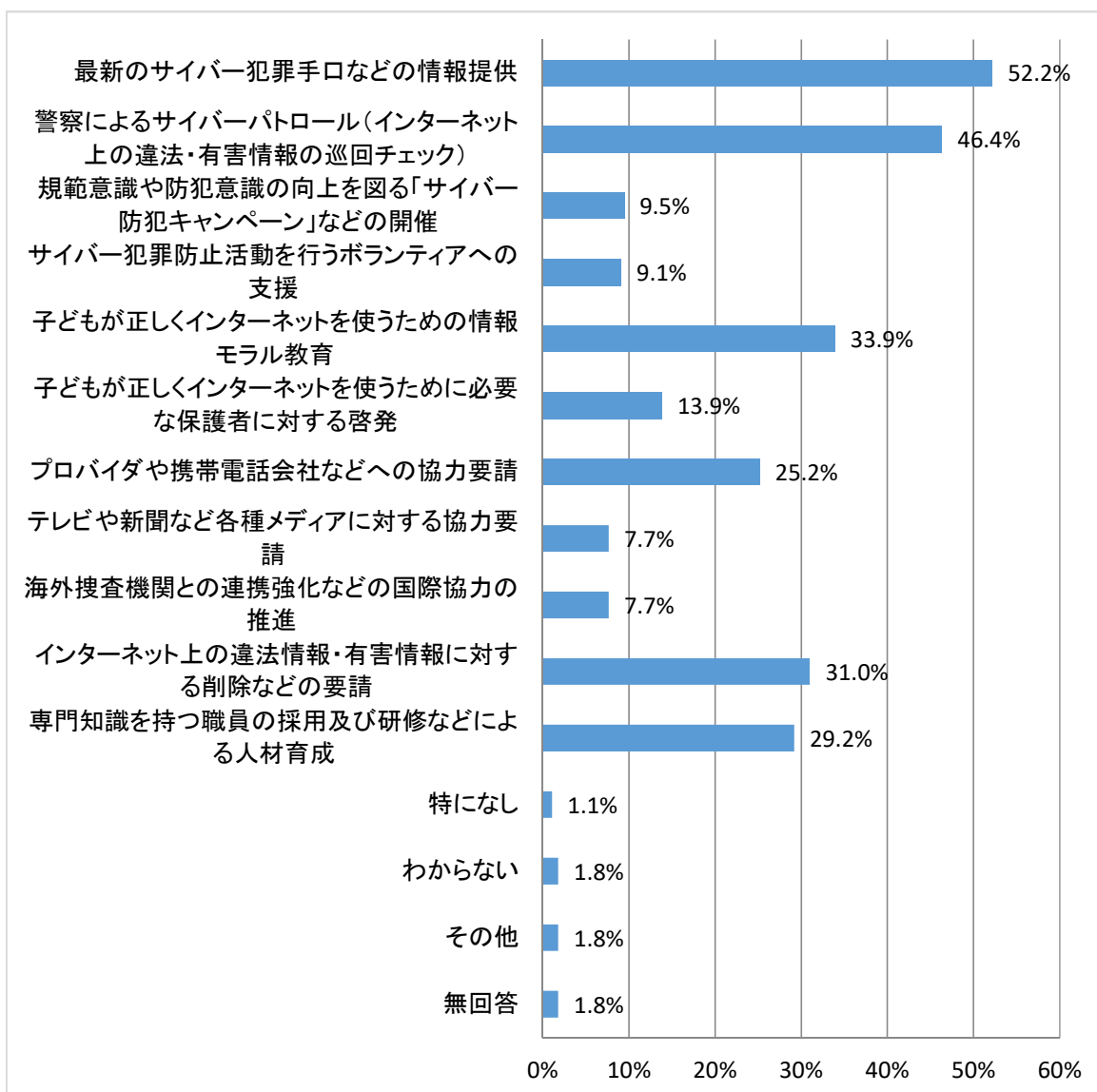
問17のようなサイバー犯罪の被害やインターネット上のトラブルに遭った場合、どこへ相談しますか。次の中からすべて選んでください。

選択肢	回答者数 256	
	回答者数	構成比
警察	169	66.0%
消費生活センター	168	65.6%
インターネット人権相談(法務省)、迷惑メール相談センター(総務省)など、公的機関の相談窓口	57	22.3%
パソコンや携帯電話などの購入先(家電量販店、携帯電話ショップなど)	38	14.8%
インターネットの契約先(プロバイダなどの通信事業者)	52	20.3%
サービス(オークションやゲームなど)提供会社	51	19.9%
弁護士	35	13.7%
学校、勤務先	16	6.3%
家族、友人、知人	103	40.2%
インターネットを利用して解決策を調べる	94	36.7%
その他	6	2.3%
無回答	9	3.5%



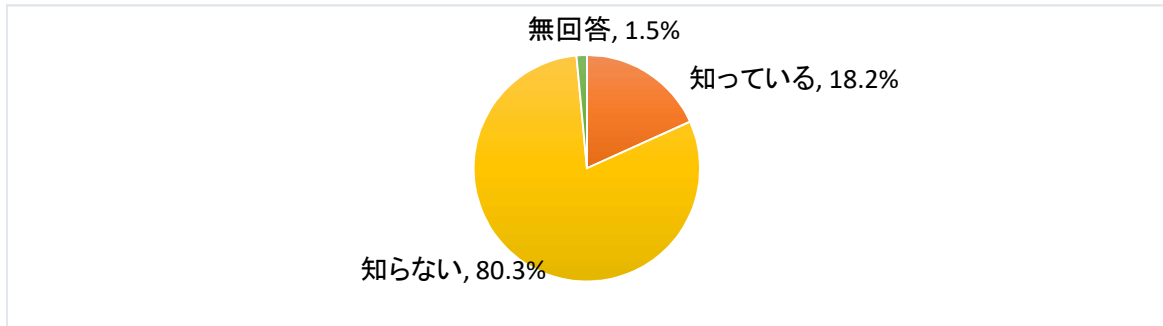
〔問19〕 サイバー犯罪の被害やインターネット上のトラブルを防ぐために、犯罪検挙以外で警察にどのような対策に力を入れてほしいですか。次の中から3つまで選んでください。

選択肢	回答者数 274	
	回答者数	構成比
最新のサイバー犯罪手口などの情報提供	143	52.2%
警察によるサイバーパトロール(インターネット上の違法・有害情報の巡回チェック)	127	46.4%
規範意識や防犯意識の向上を図る「サイバー防犯キャンペーン」などの開催	26	9.5%
サイバー犯罪防止活動を行うボランティアへの支援	25	9.1%
子どもが正しくインターネットを使うための情報モラル教育	93	33.9%
子どもが正しくインターネットを使うために必要な保護者に対する啓発	38	13.9%
プロバイダや携帯電話会社などへの協力要請	69	25.2%
テレビや新聞など各種メディアに対する協力要請	21	7.7%
海外捜査機関との連携強化などの国際協力の推進	21	7.7%
インターネット上の違法情報・有害情報に対する削除などの要請	85	31.0%
専門知識を持つ職員の採用及び研修などによる人材育成	80	29.2%
特になし	3	1.1%
わからない	5	1.8%
その他	5	1.8%
無回答	5	1.8%



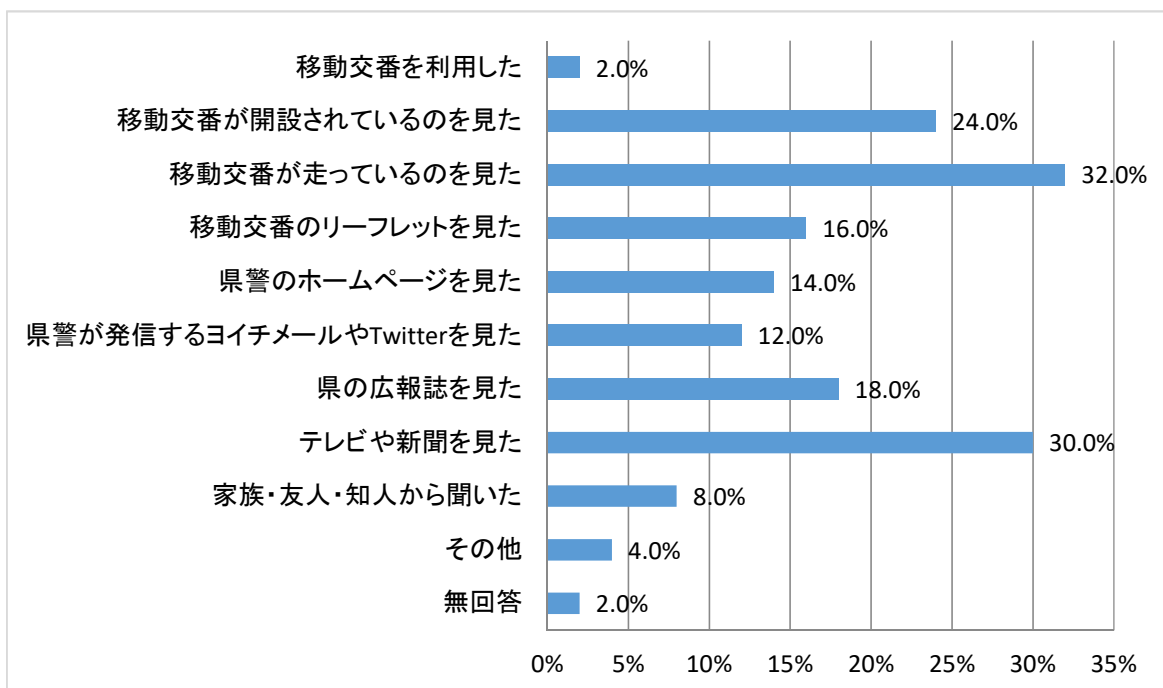
〔問20〕 移動交番を知っていますか。次の中から1つだけ選んでください。

選択肢	回答者数	構成比
知っている	50	18.2%
知らない	220	80.3%
無回答	4	1.5%
計	274	100.0%



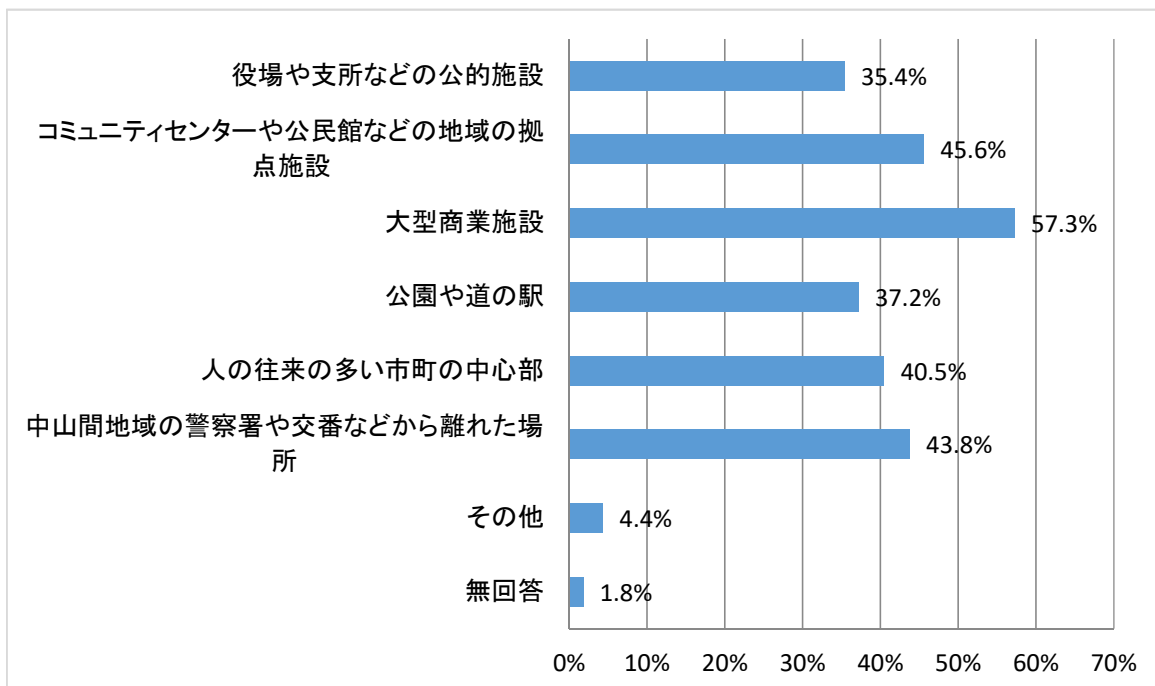
〔問21〕 問20で「知っている」と答えた方にお伺いします。どこで知りましたか。次の中からすべて選んでください。

選択肢	回答者数	構成比
移動交番を利用した	1	2.0%
移動交番が開設されているのを見た	12	24.0%
移動交番が走っているのを見た	16	32.0%
移動交番のリーフレットを見た	8	16.0%
県警のホームページを見た	7	14.0%
県警が発信するヨイチメールやTwitterを見た	6	12.0%
県の広報誌を見た	9	18.0%
テレビや新聞を見た	15	30.0%
家族・友人・知人から聞いた	4	8.0%
その他	2	4.0%
無回答	1	2.0%



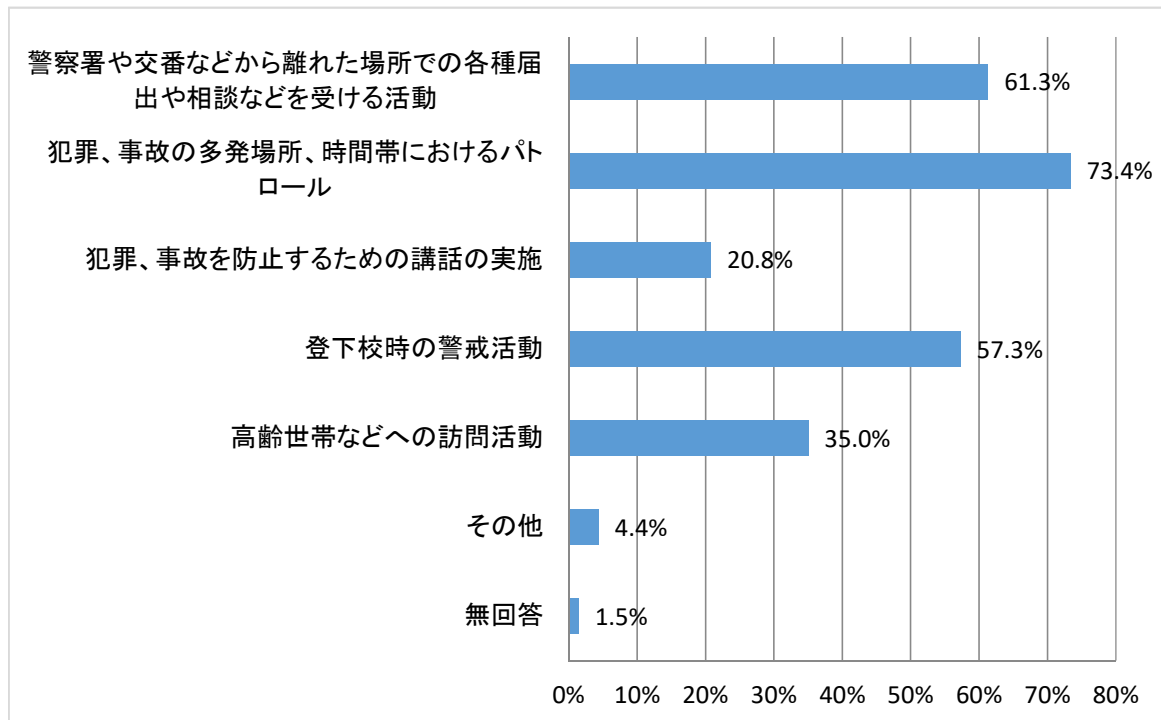
〔問22〕 移動交番は、どのような場所で開設したらいいと思いますか。次の中からすべて選んでください。

選択肢	回答者数 274	
	回答者数	構成比
役場や支所などの公的施設	97	35.4%
コミュニティセンターや公民館などの地域の拠点施設	125	45.6%
大型商業施設	157	57.3%
公園や道の駅	102	37.2%
人の往来の多い市町の中心部	111	40.5%
中山間地域の警察署や交番などから離れた場所	120	43.8%
その他	12	4.4%
無回答	5	1.8%



〔問23〕 移動交番にどのような活動を期待しますか。次の中からすべて選んでください。

選択肢	回答者数	
	回答者数	構成比
警察署や交番などから離れた場所での各種届出や相談などを受ける活動	168	61.3%
犯罪、事故の多発場所、時間帯におけるパトロール	201	73.4%
犯罪、事故を防止するための講話の実施	57	20.8%
登下校時の警戒活動	157	57.3%
高齢世帯などへの訪問活動	96	35.0%
その他	12	4.4%
無回答	4	1.5%



※ 表中の構成比は、四捨五入の関係で、合計が100%にならない場合があります。