

【「さぬき讚フルーツ」推奨制度、県産オリーブオイル、「さぬきの夢」うどん、「さぬき讚ベジタブル」、「おいでまい」について】

調査期間 R4.12.7 ~ R4.12.20
 回答率 83.0% 回答者数 264人

アンケートの趣旨

県では、恵まれた気候と生産者の丁寧な栽培管理によって、全国に誇れる高品質な農産物が多く生産されています。

県産果実については、2012年に「さぬき讚フルーツ」推奨制度を創設し、県オリジナル品種を中心とした県産果実のPRを行っています。

県産野菜については、2020年から生産者が旬や品質などにこだわって作った県野菜を「さぬき讚ベジタブル」として、イメージキャラクター「ベジィさん」とともに一体的なPRに取り組んでいます。

県花県木でもあるオリーブは、小豆島で栽培が始まり110年余りがたちました。2014年には、県独自のオリーブオイル品質表示制度を創設するなど、高品質な県産オリーブオイルをPRしています。

さらに、県オリジナル小麦「さぬきの夢2009」の小麦粉「さぬきの夢」(ブレンドを含む)を使ったうどん(以下、『「さぬきの夢」うどん』)を提供するうどん店として、「さぬきの夢こだわり店」や「さぬきの夢応援店」を設置し、「さぬきの夢」認知度向上に取り組んでいます。

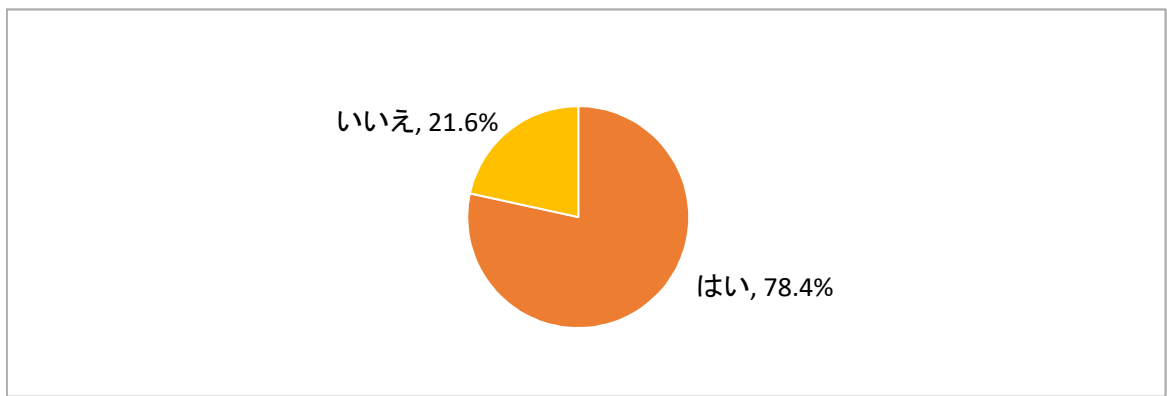
また、県オリジナル米「おいでまい」については、本格栽培開始から10年を迎え、各種キャンペーンをはじめ、学校給食への提供、「おいでまい」取扱店制度などを通じて、主に県内向けのPRを実施しているところです。

今回、県民の皆様のご意見をお聞きして、新たな施策展開に反映させていきたいと考えていますので、ご協力をお願いします。

なお、各制度の概要は別紙をご覧ください。

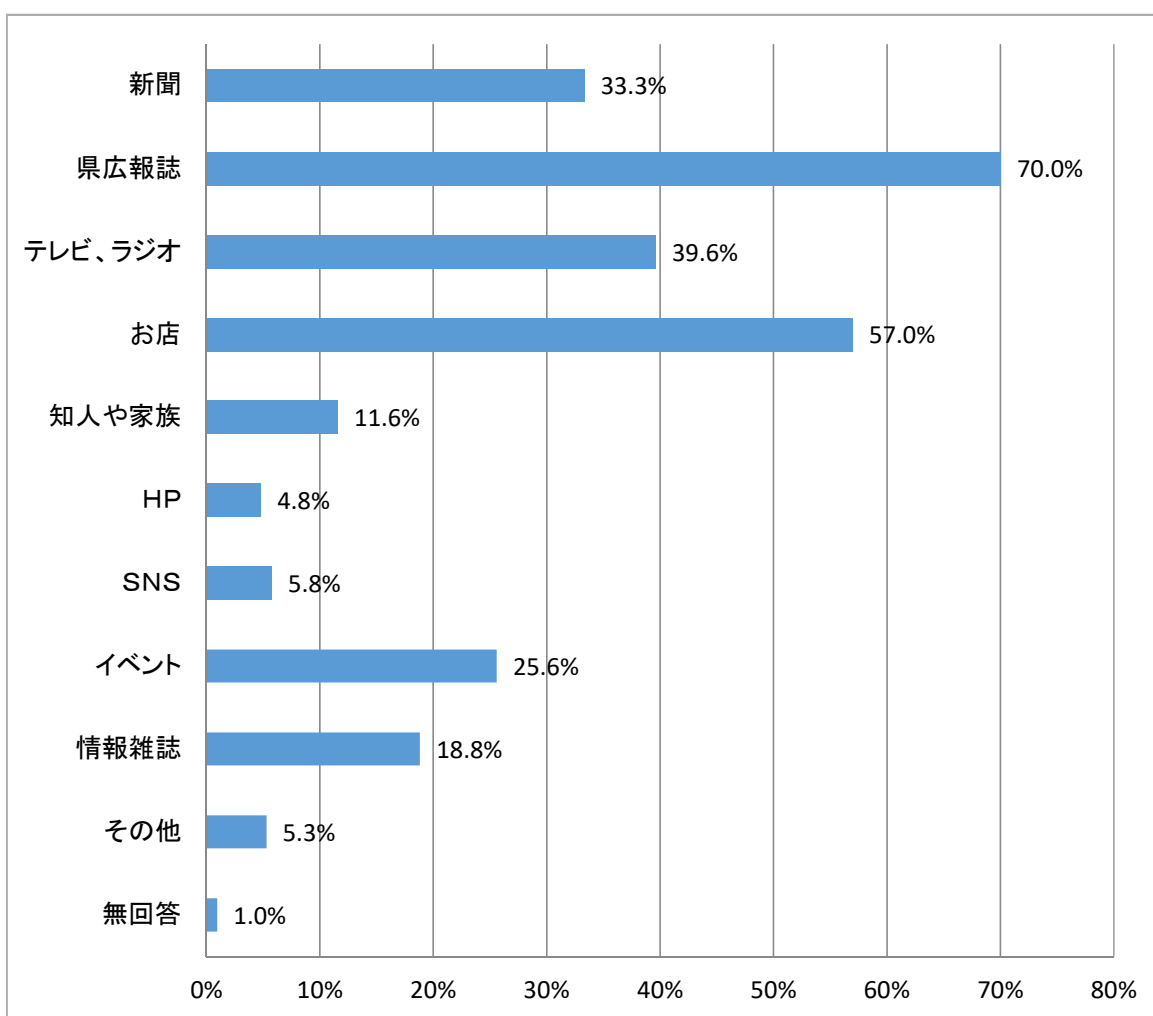
〔問1〕 あなたは、「さぬき讚フルーツ」をご存じですか。次の中から1つだけ選んでください。

選択肢	回答者数	構成比
はい	207	78.4%
いいえ	57	21.6%
計	264	100.0%



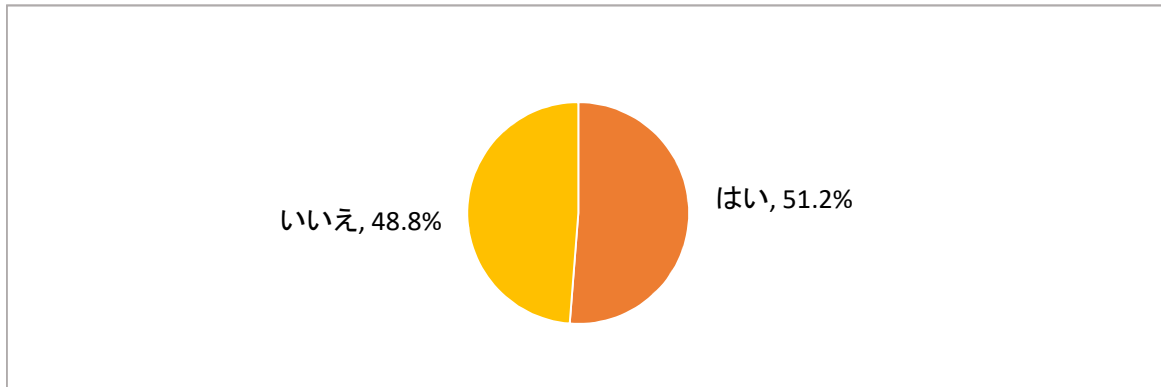
〔問1-1〕 問1で「はい」と答えた方にお伺いします。
 「さぬき讚フルーツ」を、どのような方法で知りましたか。次の中からあてはまるものをすべて選んでください。

選択肢	回答者数 207	
	回答者数	構成比
新聞	69	33.3%
県広報誌	145	70.0%
テレビ、ラジオ	82	39.6%
お店	118	57.0%
知人や家族	24	11.6%
HP	10	4.8%
SNS	12	5.8%
イベント	53	25.6%
情報雑誌	39	18.8%
その他	11	5.3%
無回答	2	1.0%



〔問1-2〕 問1で「はい」と答えた方にお伺いします。
あなたは、制度のしくみをご存じですか。次の中から1つだけ選んでください。

選択肢	回答者数	構成比
はい	106	51.2%
いいえ	101	48.8%
計	207	100.0%

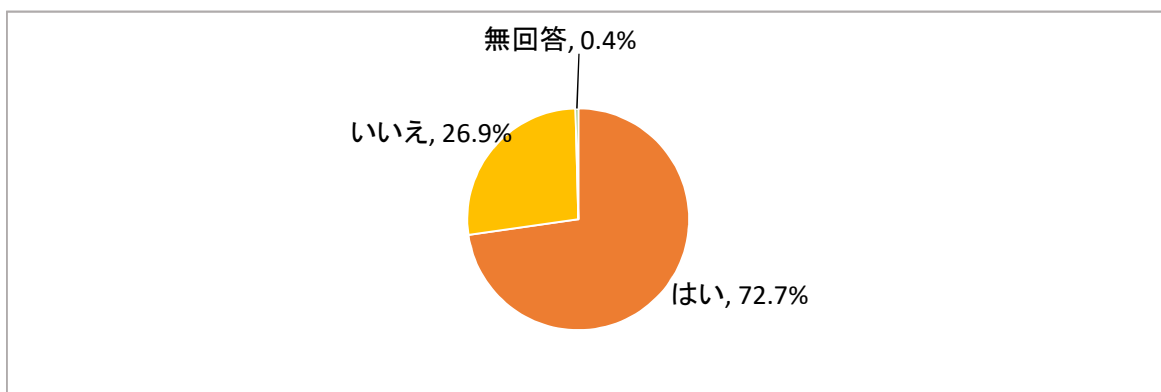


〔問2〕 あなたは、次の品種が香川県のオリジナル品種（県などで育成した品種）であることを知っていますか。また、買ったことや食べたことはありますか。次の中からそれぞれ1つずつ選んでください。

【温州みかん】小原紅早生(おばらべにわせ)

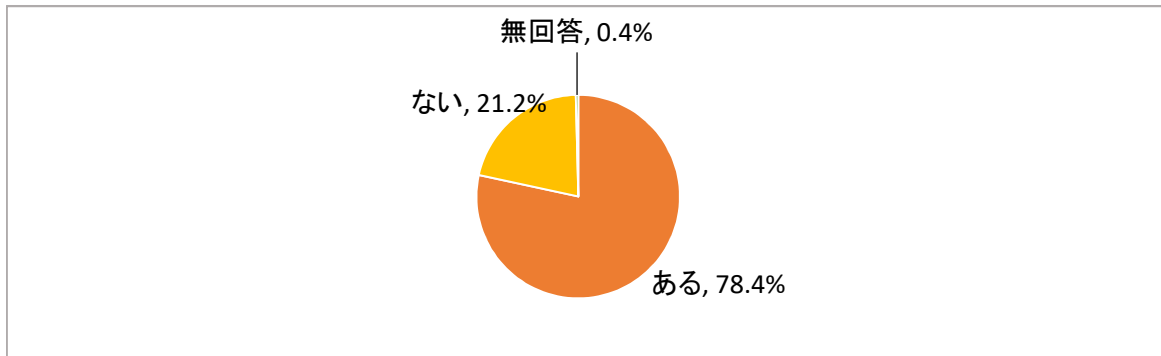
(1)オリジナル品種であることを知っていますか

選択肢	回答者数	構成比
はい	192	72.7%
いいえ	71	26.9%
無回答	1	0.4%
計	264	100.0%



(2)買ったことや食べたことはありますか

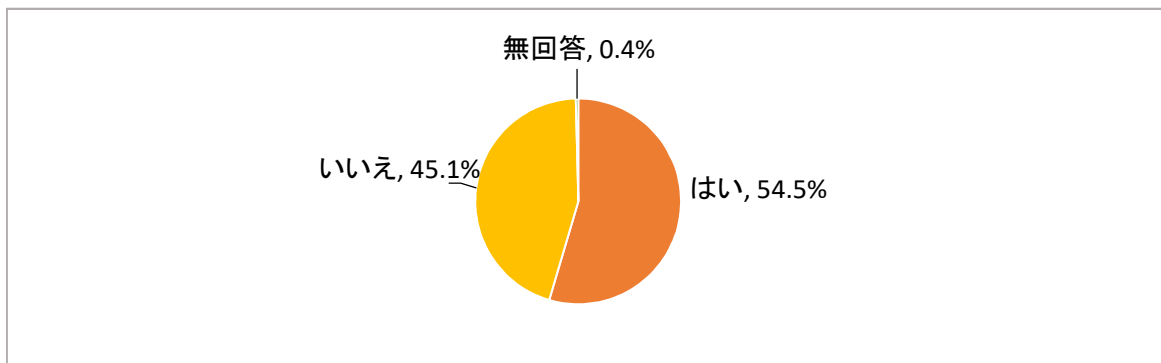
選択肢	回答者数	構成比
ある	207	78.4%
ない	56	21.2%
無回答	1	0.4%
計	264	100.0%



【キウイフルーツ】香緑(こうりょく)

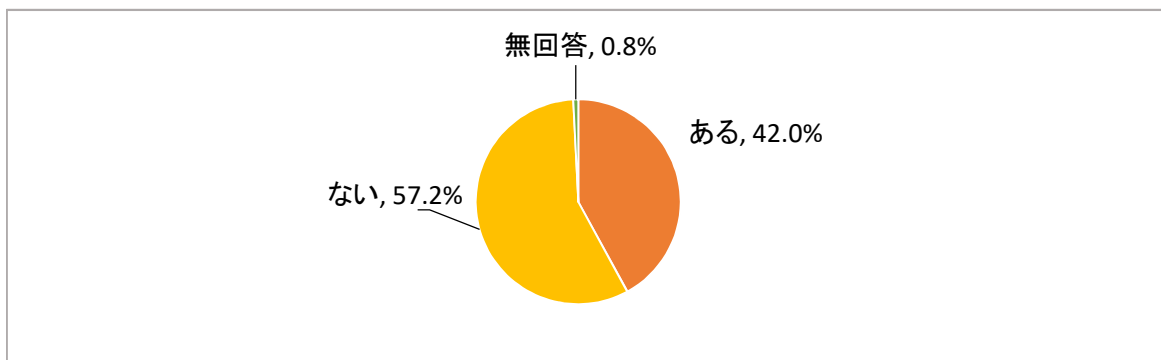
(1)オリジナル品種であることを知っていますか

選択肢	回答者数	構成比
はい	144	54.5%
いいえ	119	45.1%
無回答	1	0.4%
計	264	100.0%



(2)買ったことや食べたことはありますか

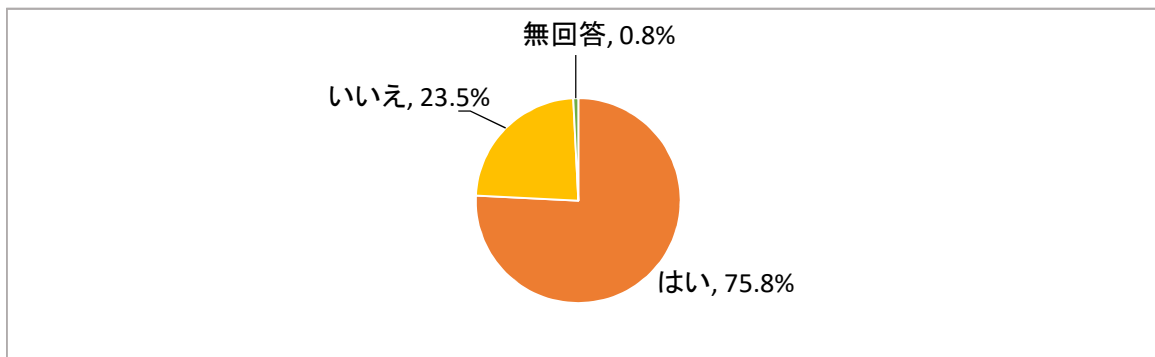
選択肢	回答者数	構成比
ある	111	42.0%
ない	151	57.2%
無回答	2	0.8%
計	264	100.0%



【キウイフルーツ】さぬきゴールド

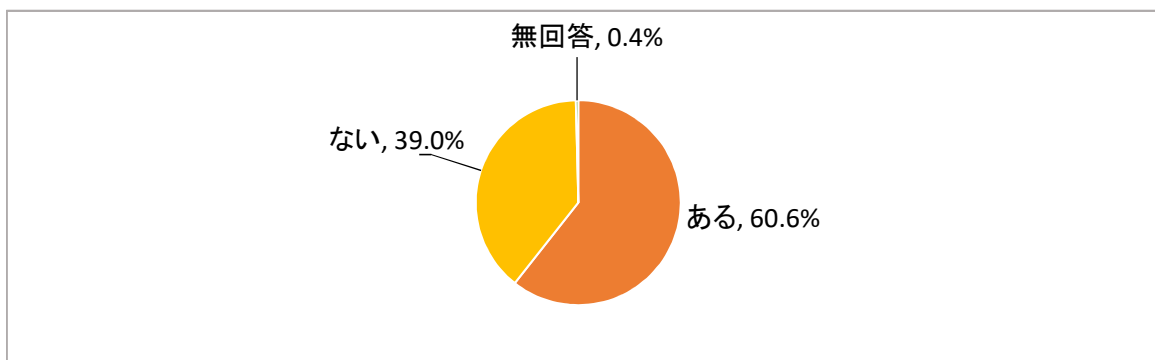
(1)オリジナル品種であることを知っていますか

選択肢	回答者数	構成比
はい	200	75.8%
いいえ	62	23.5%
無回答	2	0.8%
計	264	100.0%



(2)買ったことや食べたことはありますか

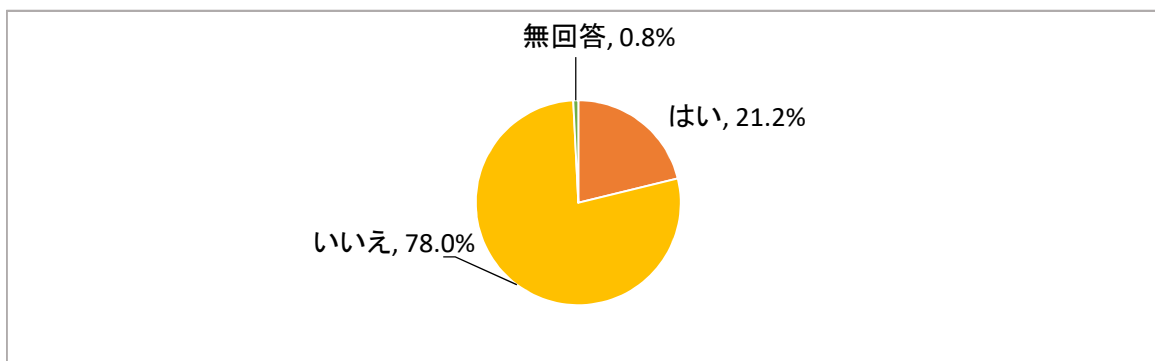
選択肢	回答者数	構成比
ある	160	60.6%
ない	103	39.0%
無回答	1	0.4%
計	264	100.0%



【キウイフルーツ】さぬきエンジェルスイート

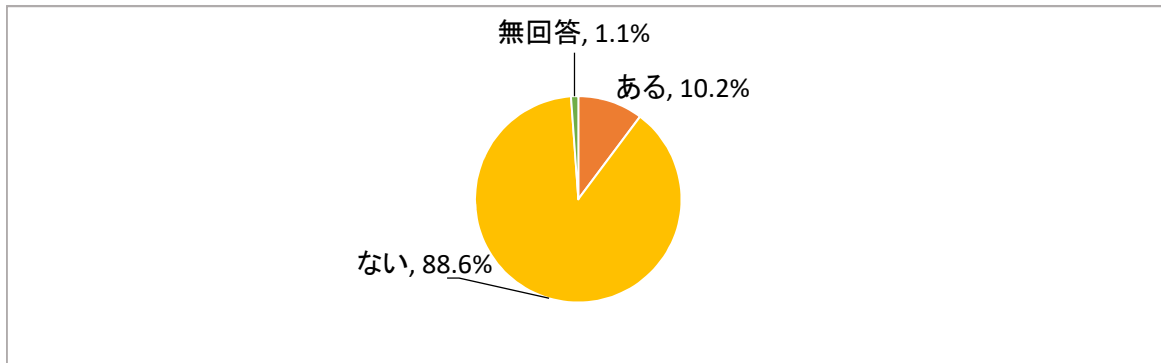
(1)オリジナル品種であることを知っていますか

選択肢	回答者数	構成比
はい	56	21.2%
いいえ	206	78.0%
無回答	2	0.8%
計	264	100.0%



(2)買ったことや食べたことはありますか

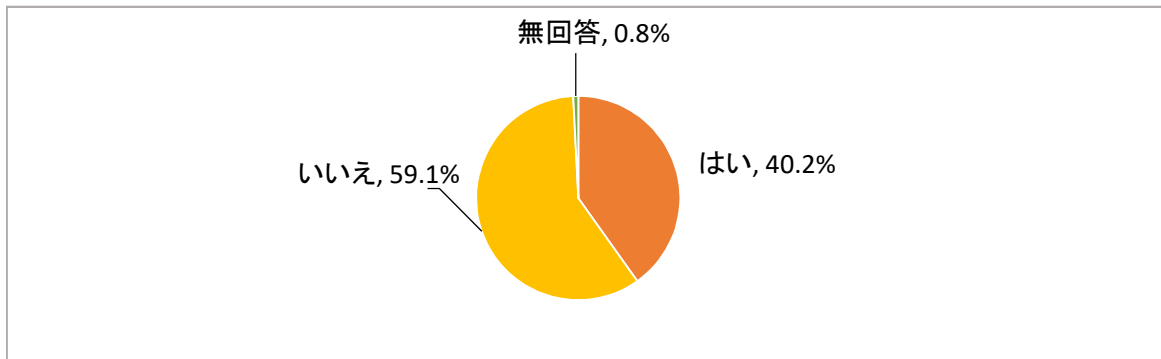
選択肢	回答者数	構成比
ある	27	10.2%
ない	234	88.6%
無回答	3	1.1%
計	264	100.0%



【キウイフルーツ】さぬきキウイっこ®

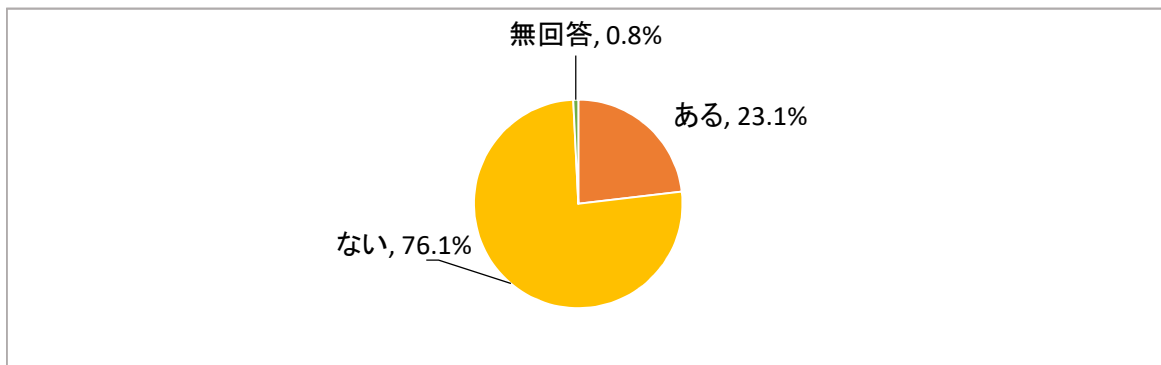
(1)オリジナル品種であることを知っていますか

選択肢	回答者数	構成比
はい	106	40.2%
いいえ	156	59.1%
無回答	2	0.8%
計	264	100.0%



(2)買ったことや食べたことはありますか

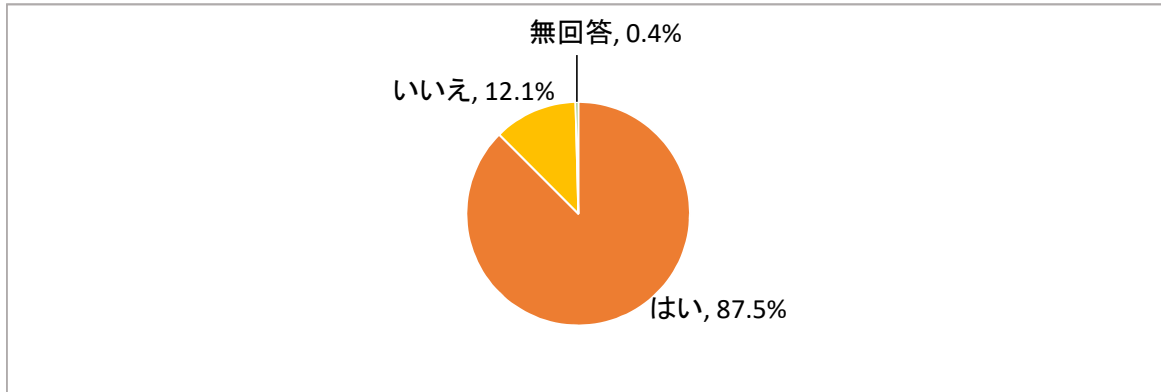
選択肢	回答者数	構成比
ある	61	23.1%
ない	201	76.1%
無回答	2	0.8%
計	264	100.0%



【いちご】さぬきひめ

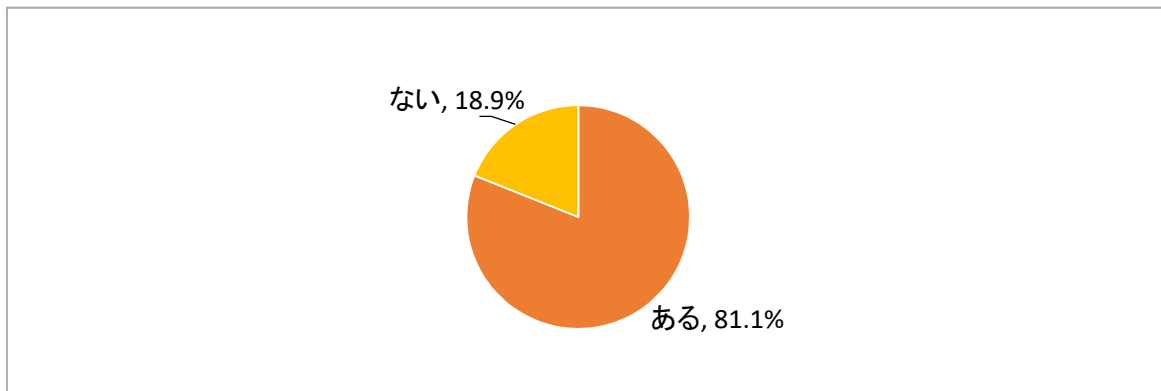
(1)オリジナル品種であることを知っていますか

選択肢	回答者数	構成比
はい	231	87.5%
いいえ	32	12.1%
無回答	1	0.4%
計	264	100.0%



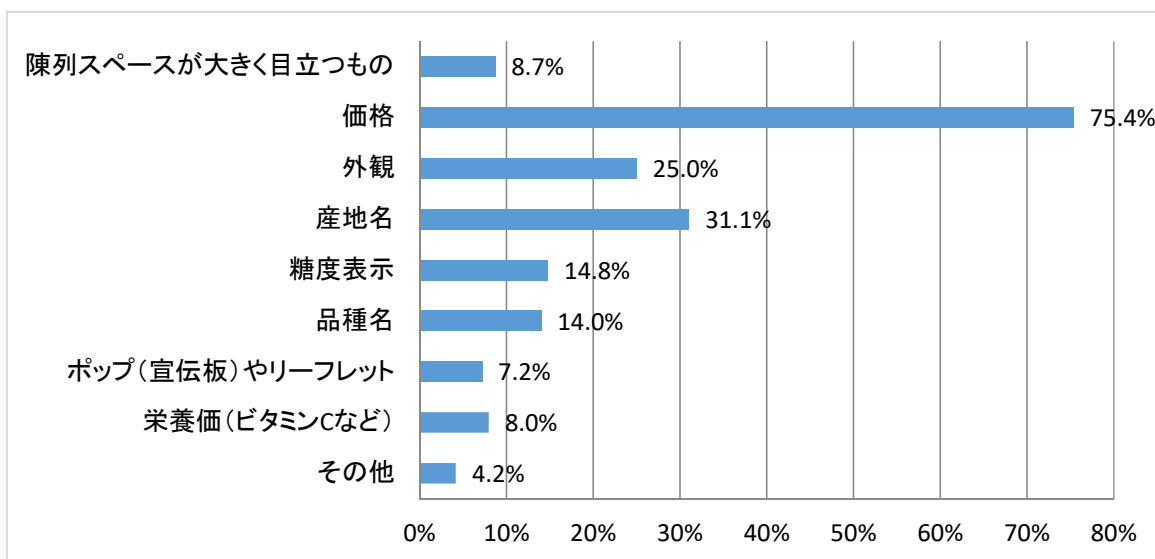
(2)買ったことや食べたことはありますか

選択肢	回答者数	構成比
ある	214	81.1%
ない	50	18.9%
計	264	100.0%



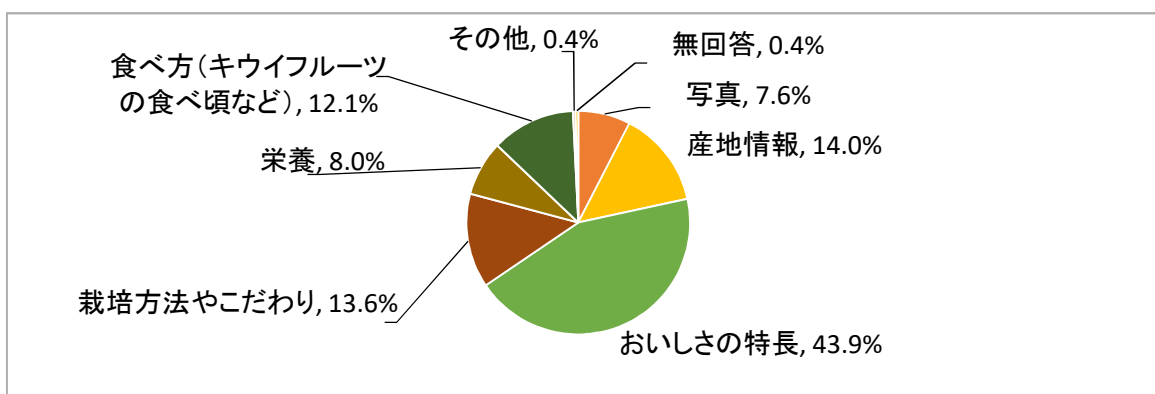
〔問3〕 果実を購入したときに、最も重視したものを2つまで選んでください。また、ポップ（宣伝板）やリーフレットで参考にしたい情報を1つだけ選んでください。

(1)購入時に重視したもの		回答者数	264
選択肢	回答者数	構成比	
陳列スペースが大きく目立つもの	23	8.7%	
価格	199	75.4%	
外観	66	25.0%	
産地名	82	31.1%	
糖度表示	39	14.8%	
品種名	37	14.0%	
ポップ(宣伝板)やリーフレット	19	7.2%	
栄養価(ビタミンCなど)	21	8.0%	
その他	11	4.2%	



(2)ポップ、リーフレットで参考にしたい情報

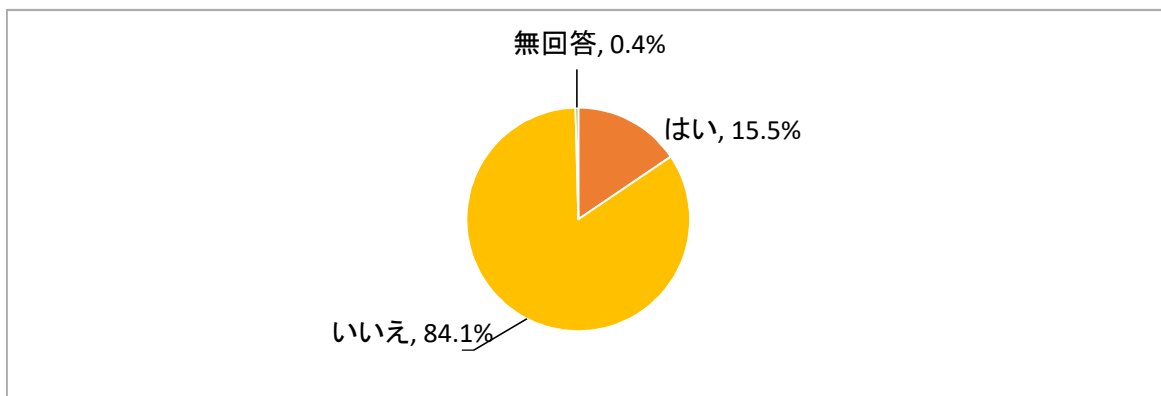
選択肢	回答者数	構成比
写真	20	7.6%
産地情報	37	14.0%
おいしさの特長	116	43.9%
栽培方法やこだわり	36	13.6%
栄養	21	8.0%
食べ方(キウイフルーツの食べ頃など)	32	12.1%
その他	1	0.4%
無回答	1	0.4%
計	264	100.0%



〔問4〕一般のキウイフルーツに比べ、香川県オリジナル品種の「さぬきゴールド」には、2.9倍のビタミンCと豊富なビタミンEが含まれ、「さぬきキウイっこ®」には、2倍のビタミンEが含まれています。生鮮食品でも栄養機能食品（栄養成分と機能性）の表示ができることとなり、全国に先駆けて、栄養機能食品として、【ビタミンC】や【ビタミンE】を表示した販売を行っていることを知っていますか。また、「さぬきゴールド」や「さぬきキウイっこ®」の栄養機能に魅力はありますか。次の中からそれぞれ1つずつ選んでください。

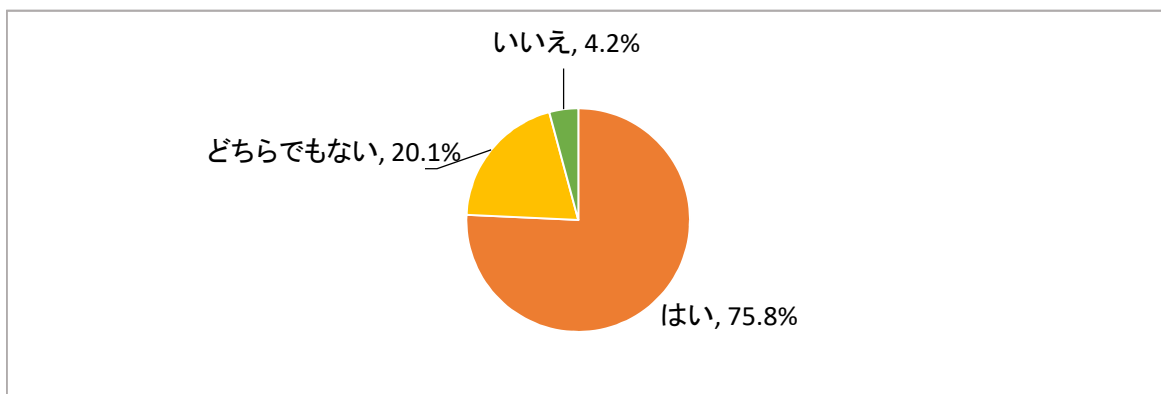
(1)「さぬきゴールド」や「さぬきキウイっこ®」の栄養機能食品表示を知っていますか

選択肢	回答者数	構成比
はい	41	15.5%
いいえ	222	84.1%
無回答	1	0.4%
計	264	100.0%



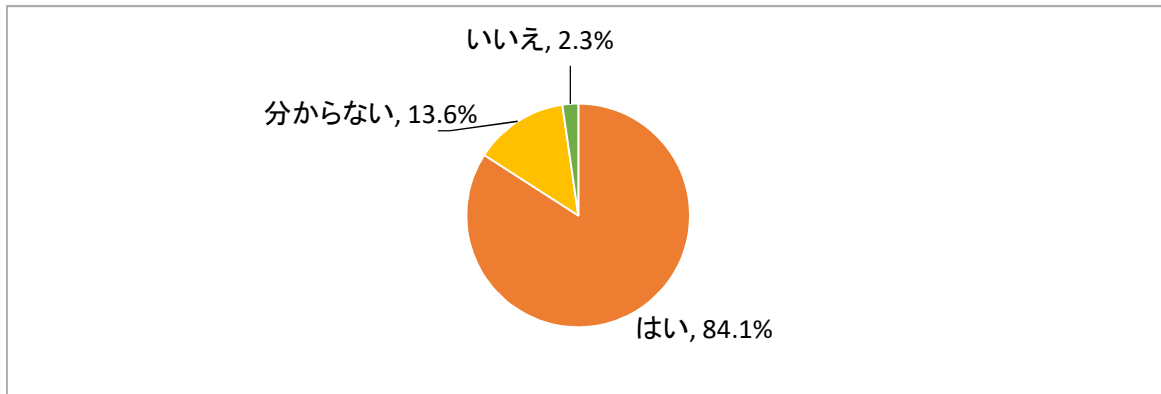
(2) 栄養機能に魅力を感じますか

選択肢	回答者数	構成比
はい	200	75.8%
どちらでもない	53	20.1%
いいえ	11	4.2%
計	264	100.0%



〔問5〕 あなたは今後、さぬき讚フルーツを利用したいですか。次の中から1つだけ選んでください。

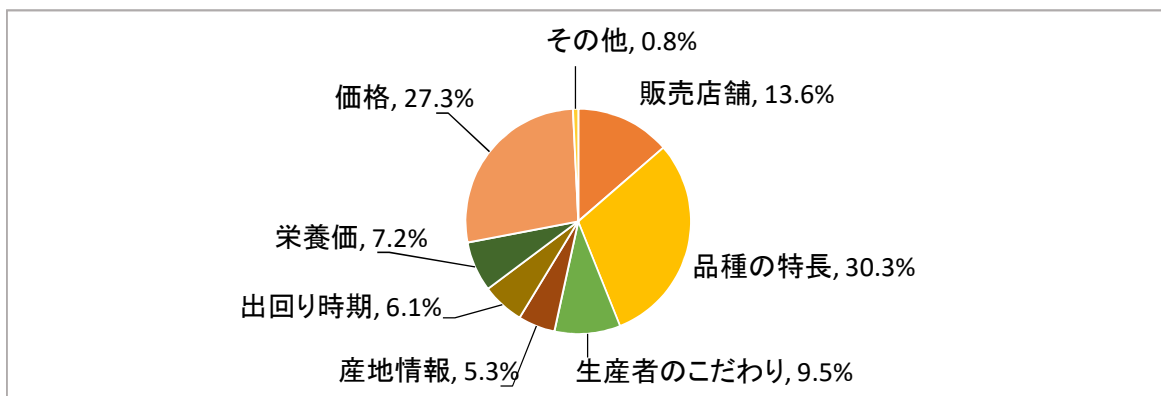
選択肢	回答者数	構成比
はい	222	84.1%
分からない	36	13.6%
いいえ	6	2.3%
計	264	100.0%



〔問6〕 「さぬき讚フルーツ」を購入するときに欲しい情報は何ですか。次の中からあてはまるものを3つ選び、順位をつけてください。

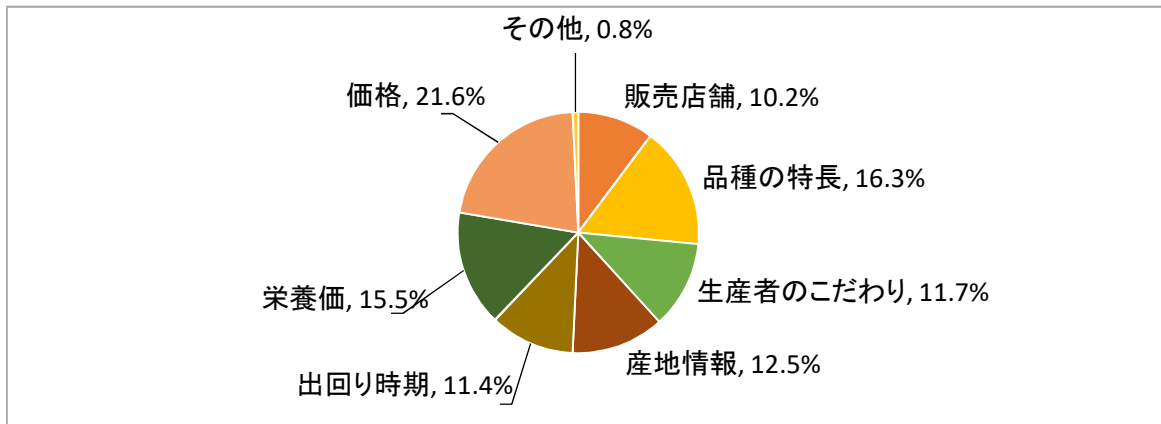
1位

選択肢	回答者数	構成比
販売店舗	36	13.6%
品種の特長	80	30.3%
生産者のこだわり	25	9.5%
産地情報	14	5.3%
出回り時期	16	6.1%
栄養価	19	7.2%
価格	72	27.3%
その他	2	0.8%
計	264	100.0%

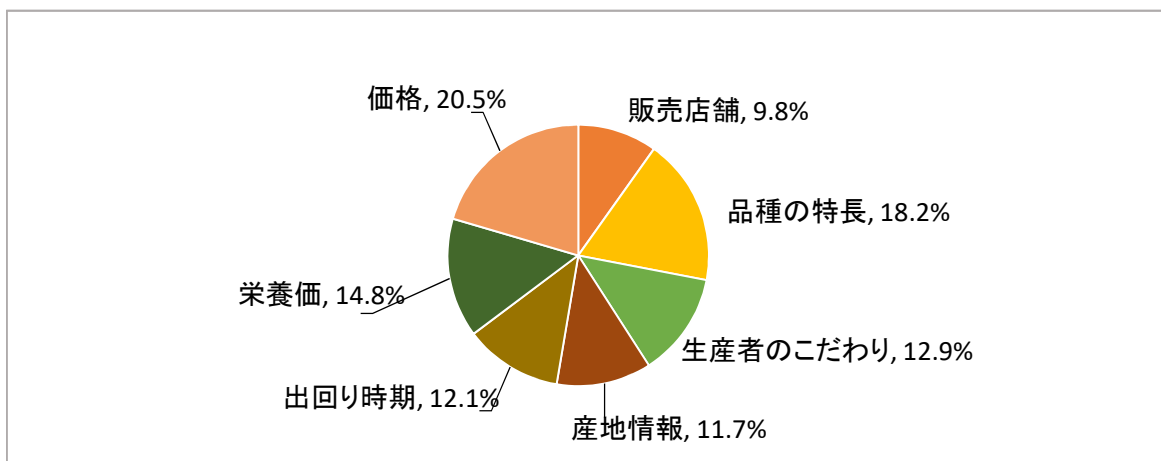


2位

選択肢	回答者数	構成比
販売店舗	27	10.2%
品種の特長	43	16.3%
生産者のこだわり	31	11.7%
産地情報	33	12.5%
出回り時期	30	11.4%
栄養価	41	15.5%
価格	57	21.6%
その他	2	0.8%
計	264	100.0%

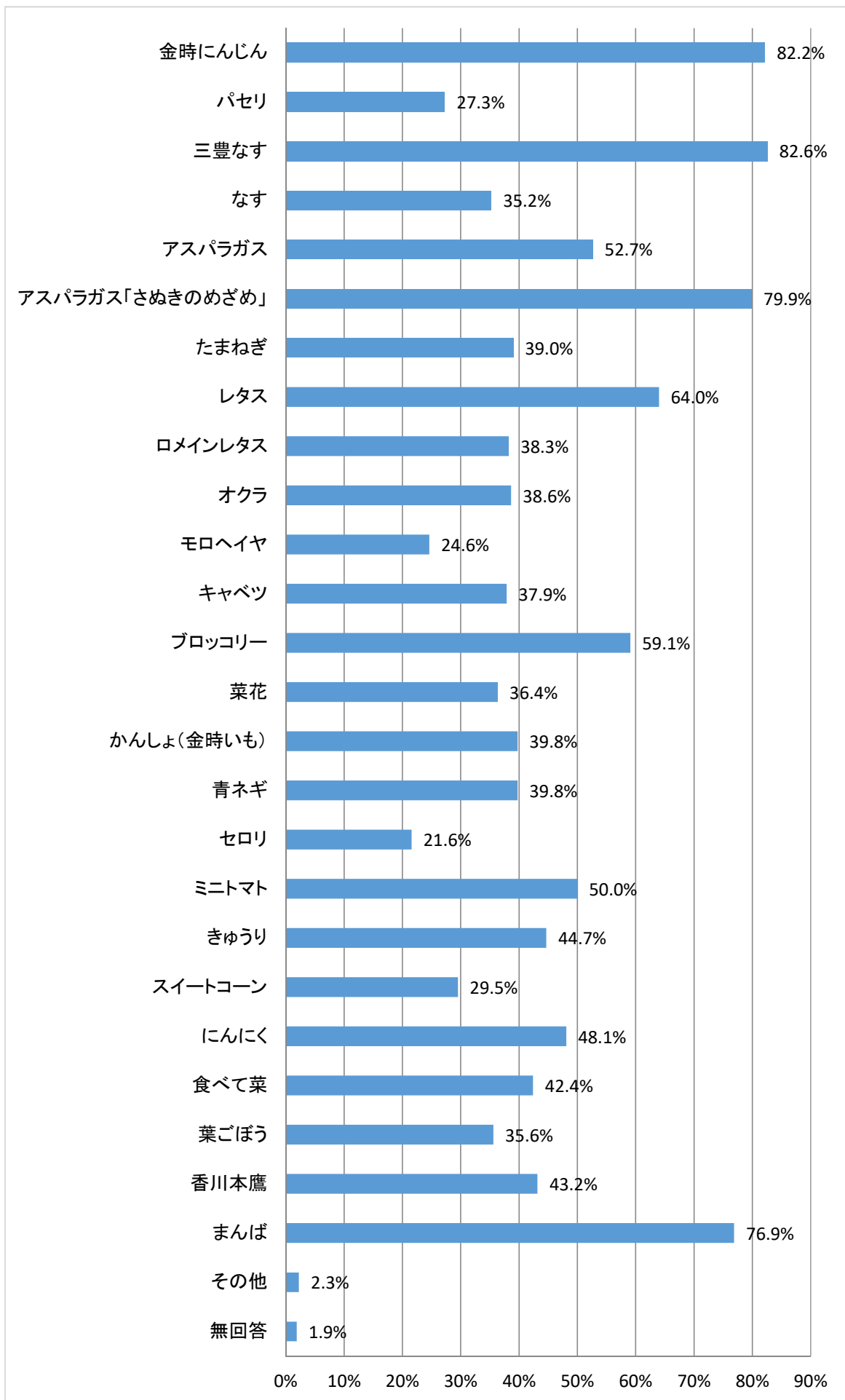
**3位**

選択肢	回答者数	構成比
販売店舗	26	9.8%
品種の特長	48	18.2%
生産者のこだわり	34	12.9%
産地情報	31	11.7%
出回り時期	32	12.1%
栄養価	39	14.8%
価格	54	20.5%
計	264	100.0%



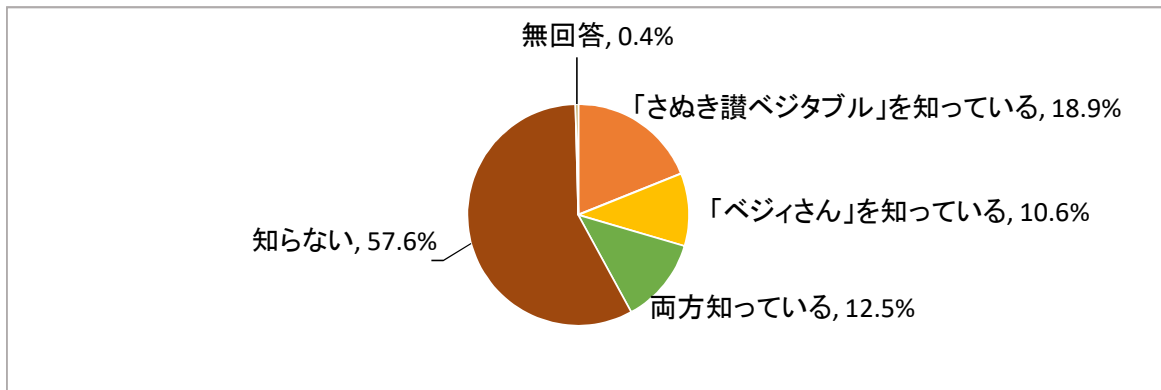
〔問7〕 あなたは、次の野菜が香川県で作られていることを知っていますか。次の中から知っているものをすべて選んでください。

選択肢	回答者数 264	
	回答者数	構成比
金時にんじん	217	82.2%
パセリ	72	27.3%
三豊なす	218	82.6%
なす	93	35.2%
アスパラガス	139	52.7%
アスパラガス「さぬきのめざめ」	211	79.9%
たまねぎ	103	39.0%
レタス	169	64.0%
ロメインレタス	101	38.3%
オクラ	102	38.6%
モロヘイヤ	65	24.6%
キャベツ	100	37.9%
ブロッコリー	156	59.1%
菜花	96	36.4%
かんしょ(金時いも)	105	39.8%
青ネギ	105	39.8%
セロリ	57	21.6%
ミニトマト	132	50.0%
きゅうり	118	44.7%
スイートコーン	78	29.5%
にんにく	127	48.1%
食べて菜	112	42.4%
葉ごぼう	94	35.6%
香川本鷹	114	43.2%
まんば	203	76.9%
その他	6	2.3%
無回答	5	1.9%



〔問8〕 生産者が旬や品質などにこだわって栽培した香川県野菜の愛称「さぬき讃ベジタブル」や香川県産野菜イメージキャラクター「ベジィさん」を知っていますか。次の中から1つだけ選んでください。

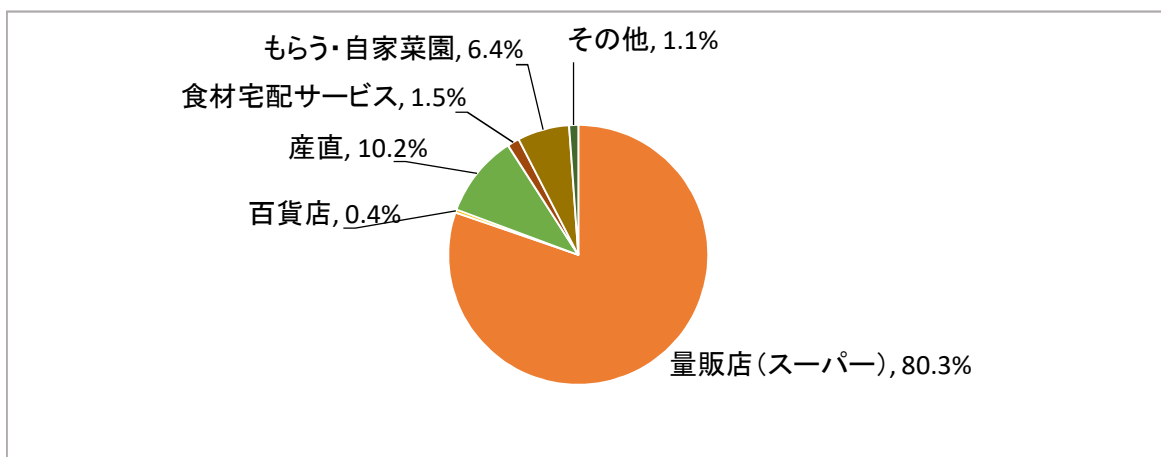
選択肢	回答者数	構成比
「さぬき讃ベジタブル」を知っている	50	18.9%
「ベジィさん」を知っている	28	10.6%
両方知っている	33	12.5%
知らない	152	57.6%
無回答	1	0.4%
計	264	100.0%



〔問9〕 野菜を主にどこで購入しますか。次の中からあてはまるものを3つ選び、順位をつけてください。

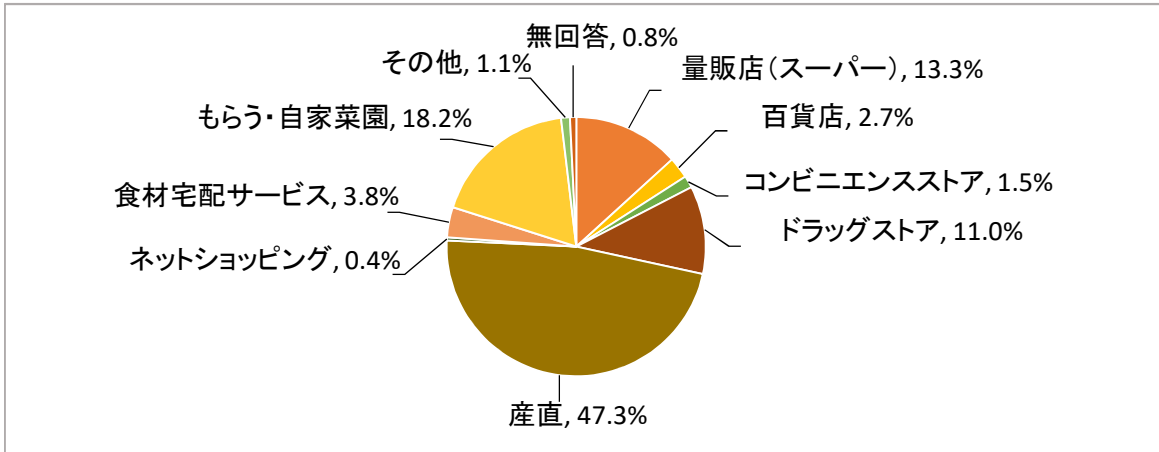
1位

選択肢	回答者数	構成比
量販店(スーパー)	212	80.3%
百貨店	1	0.4%
産直	27	10.2%
食材宅配サービス	4	1.5%
もらう・自家菜園	17	6.4%
その他	3	1.1%
計	264	100.0%



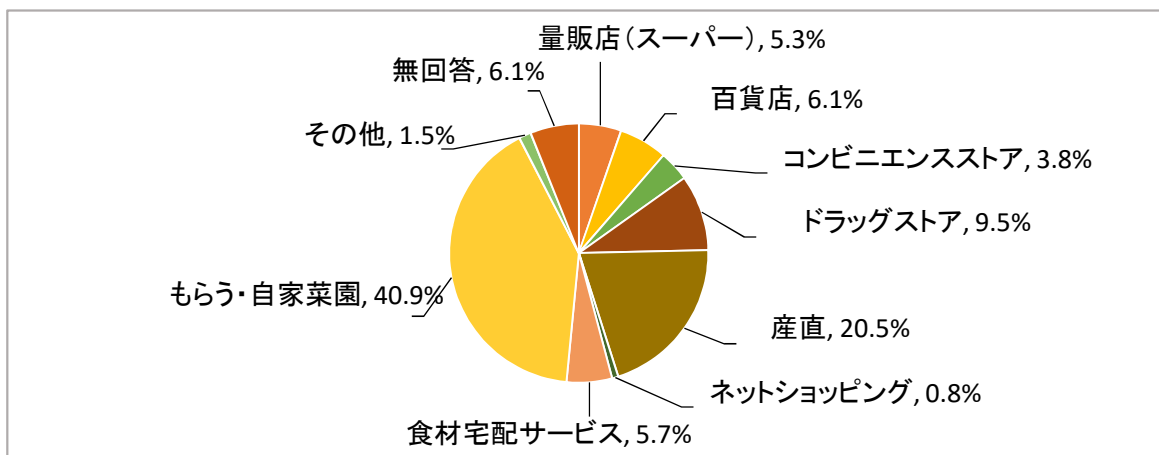
2位

選択肢	回答者数	構成比
量販店(スーパー)	35	13.3%
百貨店	7	2.7%
コンビニエンスストア	4	1.5%
ドラッグストア	29	11.0%
産直	125	47.3%
ネットショッピング	1	0.4%
食材宅配サービス	10	3.8%
もらう・自家菜園	48	18.2%
その他	3	1.1%
無回答	2	0.8%
計	264	100.0%



3位

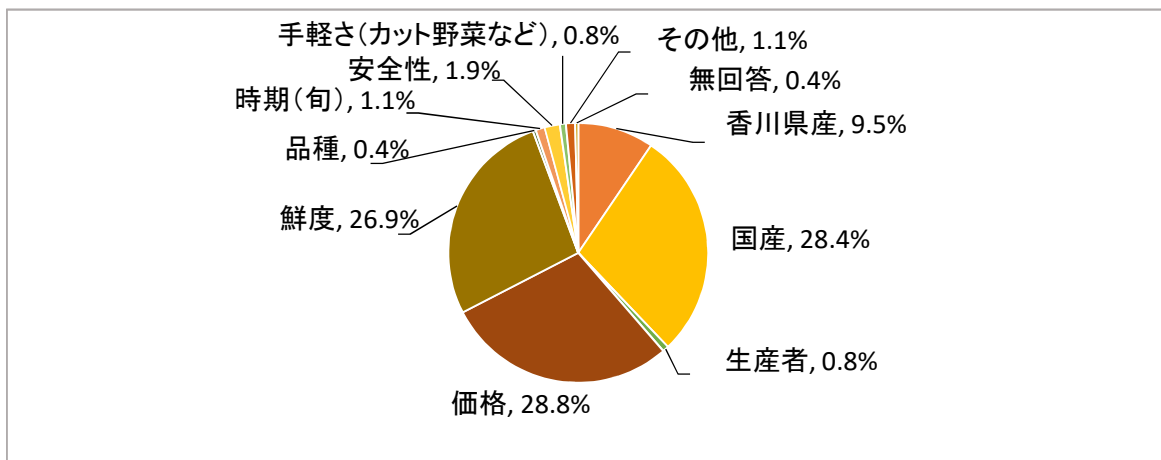
選択肢	回答者数	構成比
量販店(スーパー)	14	5.3%
百貨店	16	6.1%
コンビニエンスストア	10	3.8%
ドラッグストア	25	9.5%
産直	54	20.5%
ネットショッピング	2	0.8%
食材宅配サービス	15	5.7%
もらう・自家菜園	108	40.9%
その他	4	1.5%
無回答	16	6.1%
計	264	100.0%



〔問10〕 野菜を購入するときに重視する項目は何ですか。また、どこでその情報入手しますか。次の中からあてはまるものを3つ選び、順位をつけてください。

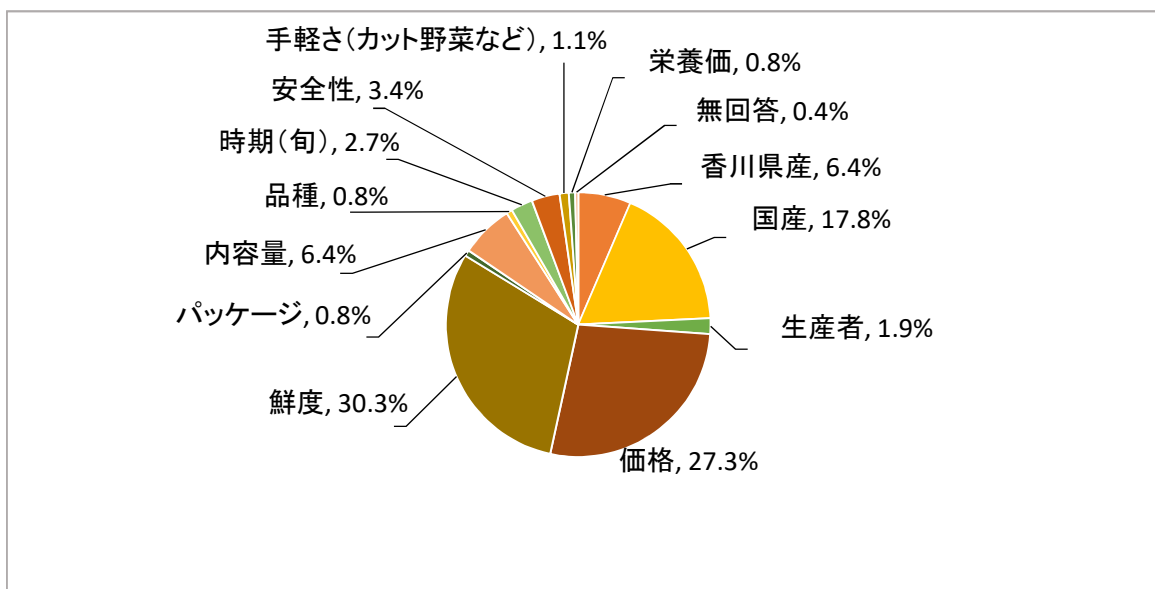
(1)野菜を購入するときに重視する項目 1位

選択肢	回答者数	構成比
香川県産	25	9.5%
国産	75	28.4%
生産者	2	0.8%
価格	76	28.8%
鮮度	71	26.9%
品種	1	0.4%
時期(旬)	3	1.1%
安全性	5	1.9%
手軽さ(カット野菜など)	2	0.8%
その他	3	1.1%
無回答	1	0.4%
計	264	100.0%



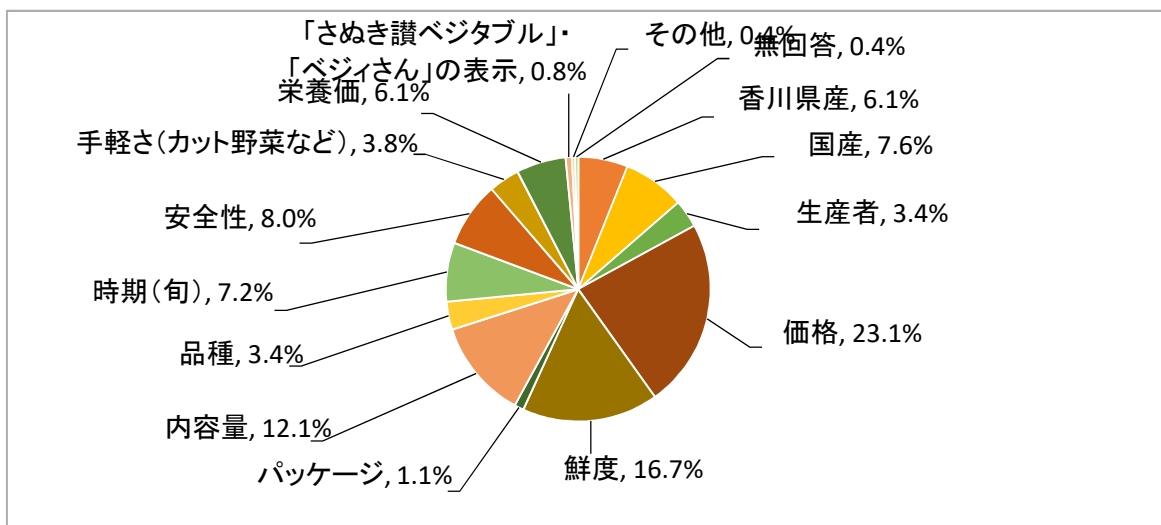
(1)野菜を購入するときに重視する項目 2位

選択肢	回答者数	構成比
香川県産	17	6.4%
国産	47	17.8%
生産者	5	1.9%
価格	72	27.3%
鮮度	80	30.3%
パッケージ	2	0.8%
内容量	17	6.4%
品種	2	0.8%
時期(旬)	7	2.7%
安全性	9	3.4%
手軽さ(カット野菜など)	3	1.1%
栄養価	2	0.8%
無回答	1	0.4%
計	264	100.0%



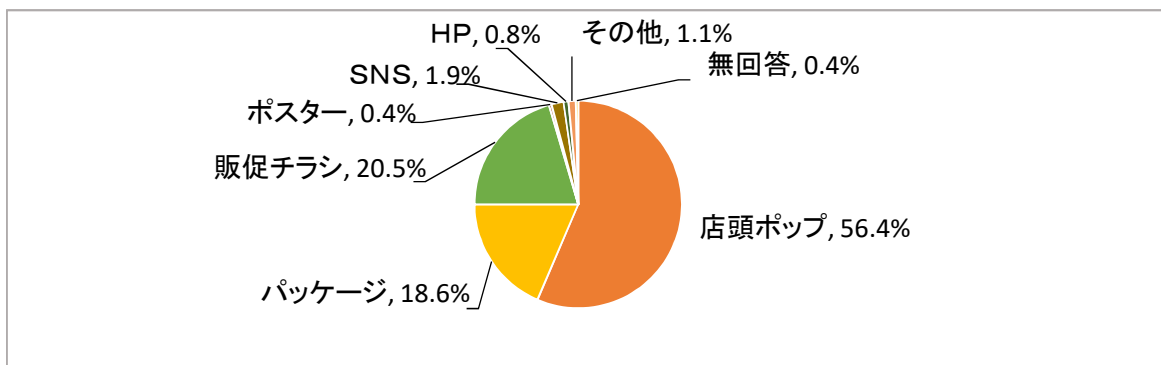
(1)野菜を購入するときに重視する項目 3位

選択肢	回答者数	構成比
香川県産	16	6.1%
国産	20	7.6%
生産者	9	3.4%
価格	61	23.1%
鮮度	44	16.7%
パッケージ	3	1.1%
内容量	32	12.1%
品種	9	3.4%
時期(旬)	19	7.2%
安全性	21	8.0%
手軽さ(カット野菜など)	10	3.8%
栄養価	16	6.1%
「さめき讚ベジタブル」・「ベジィさん」の表示	2	0.8%
その他	1	0.4%
無回答	1	0.4%
計	264	100.0%



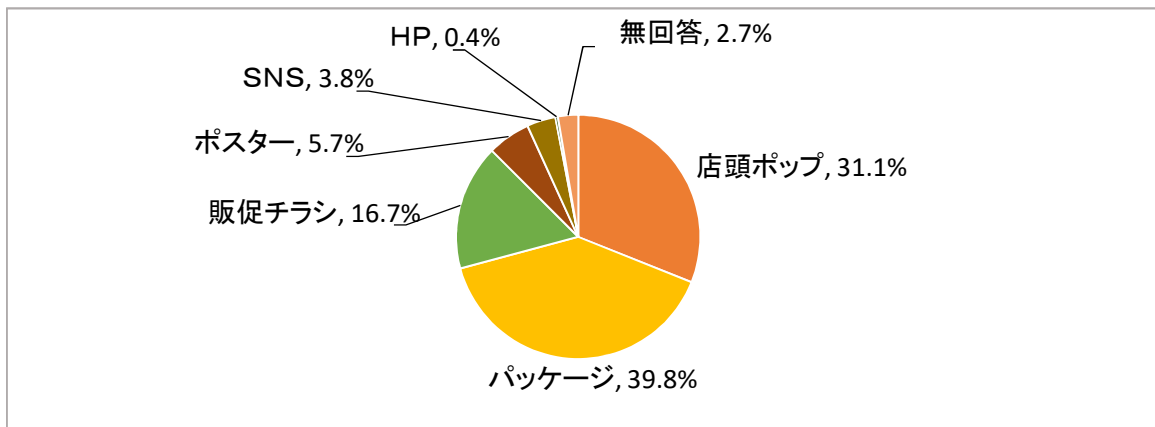
(2)どこでその情報を入手しますか 1位

選択肢	回答者数	構成比
店頭ポップ	149	56.4%
パッケージ	49	18.6%
販促チラシ	54	20.5%
ポスター	1	0.4%
SNS	5	1.9%
HP	2	0.8%
その他	3	1.1%
無回答	1	0.4%
計	264	100.0%



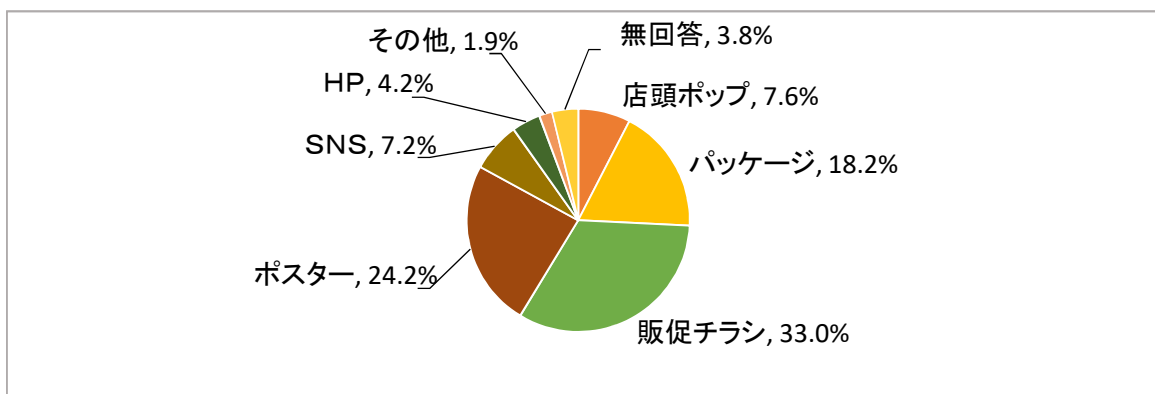
(2)どこでその情報を入手しますか 2位

選択肢	回答者数	構成比
店頭ポップ	82	31.1%
パッケージ	105	39.8%
販促チラシ	44	16.7%
ポスター	15	5.7%
SNS	10	3.8%
HP	1	0.4%
無回答	7	2.7%
計	264	100.0%



(2)どこでその情報を入手しますか 3位

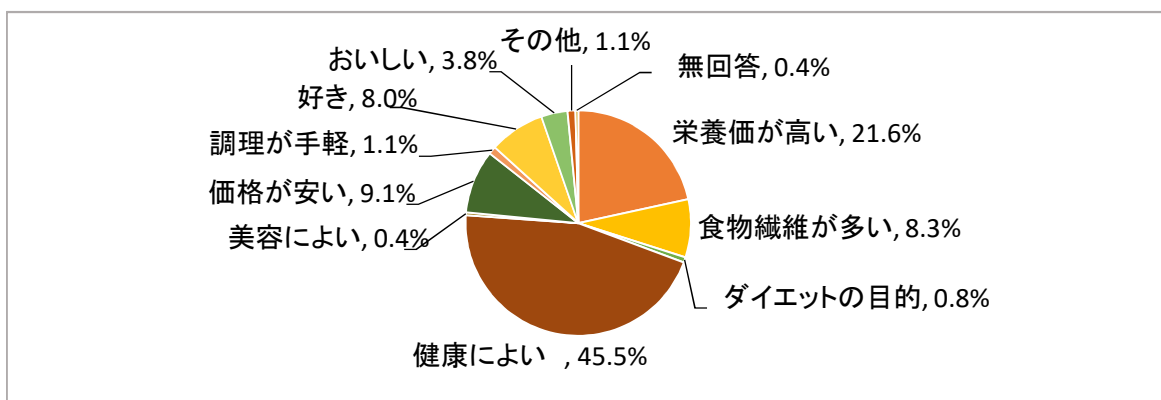
選択肢	回答者数	構成比
店頭ポップ	20	7.6%
パッケージ	48	18.2%
販促チラシ	87	33.0%
ポスター	64	24.2%
SNS	19	7.2%
HP	11	4.2%
その他	5	1.9%
無回答	10	3.8%
計	264	100.0%



〔問11〕 野菜を購入する理由は何ですか。次の中からあてはまるものを3つ選び、順位をつけてください。

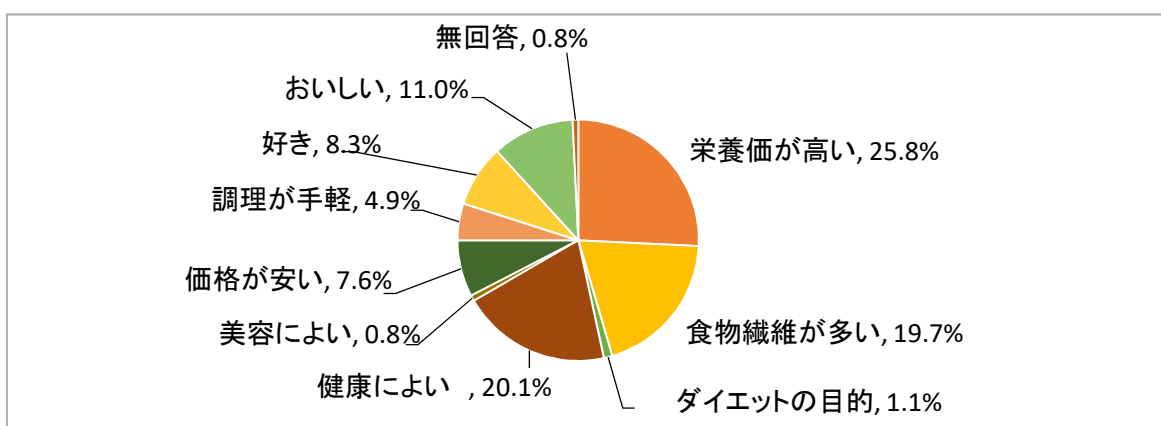
1位

選択肢	回答者数	構成比
栄養価が高い	57	21.6%
食物繊維が多い	22	8.3%
ダイエットの目的	2	0.8%
健康によい	120	45.5%
美容によい	1	0.4%
価格が安い	24	9.1%
調理が手軽	3	1.1%
好き	21	8.0%
おいしい	10	3.8%
その他	3	1.1%
無回答	1	0.4%
計	264	100.0%



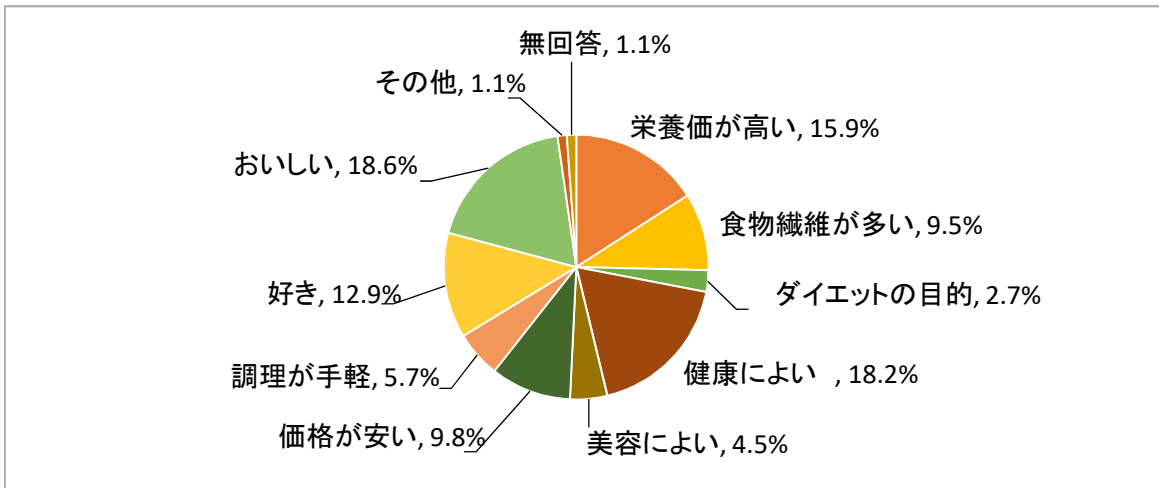
2位

選択肢	回答者数	構成比
栄養価が高い	68	25.8%
食物繊維が多い	52	19.7%
ダイエットの目的	3	1.1%
健康によい	53	20.1%
美容によい	2	0.8%
価格が安い	20	7.6%
調理が手軽	13	4.9%
好き	22	8.3%
おいしい	29	11.0%
無回答	2	0.8%
計	264	100.0%



3位

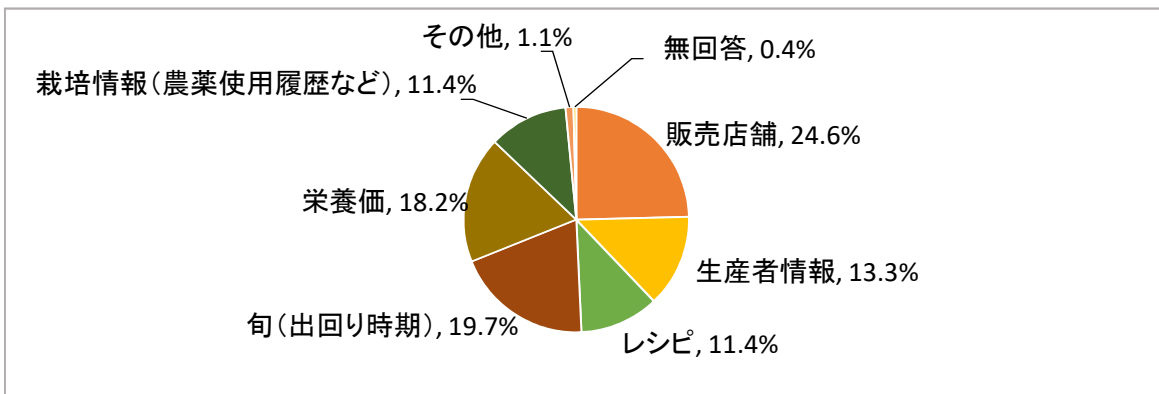
選択肢	回答者数	構成比
栄養価が高い	42	15.9%
食物繊維が多い	25	9.5%
ダイエットの目的	7	2.7%
健康によい	48	18.2%
美容によい	12	4.5%
価格が安い	26	9.8%
調理が手軽	15	5.7%
好き	34	12.9%
おいしい	49	18.6%
その他	3	1.1%
無回答	3	1.1%
計	264	100.0%



〔問12〕 県産野菜「さぬき讚ベジタブル」を購入するときに欲しい情報は何ですか。次の中からあてはまるものを3つ選び、順位をつけてください。

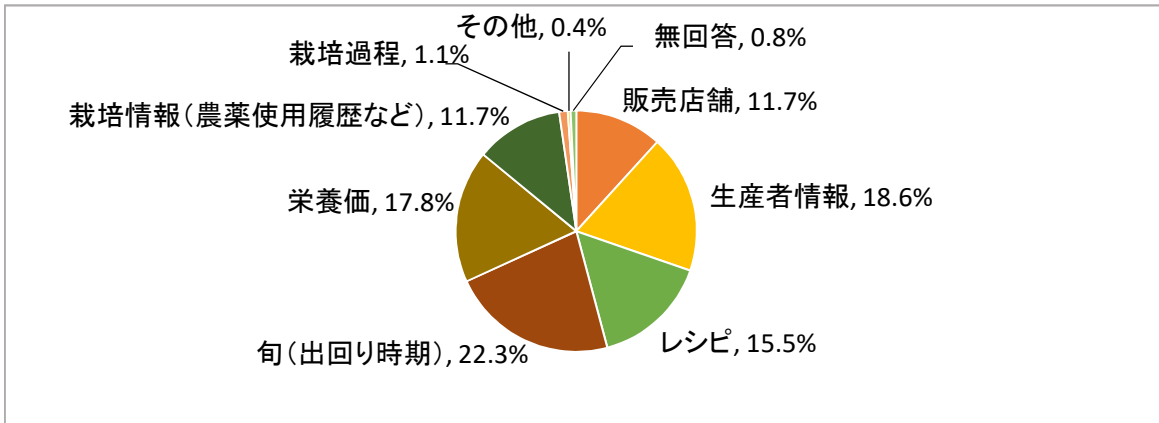
1位

選択肢	回答者数	構成比
販売店舗	65	24.6%
生産者情報	35	13.3%
レシピ	30	11.4%
旬(出回り時期)	52	19.7%
栄養価	48	18.2%
栽培情報(農薬使用履歴など)	30	11.4%
その他	3	1.1%
無回答	1	0.4%
計	264	100.0%



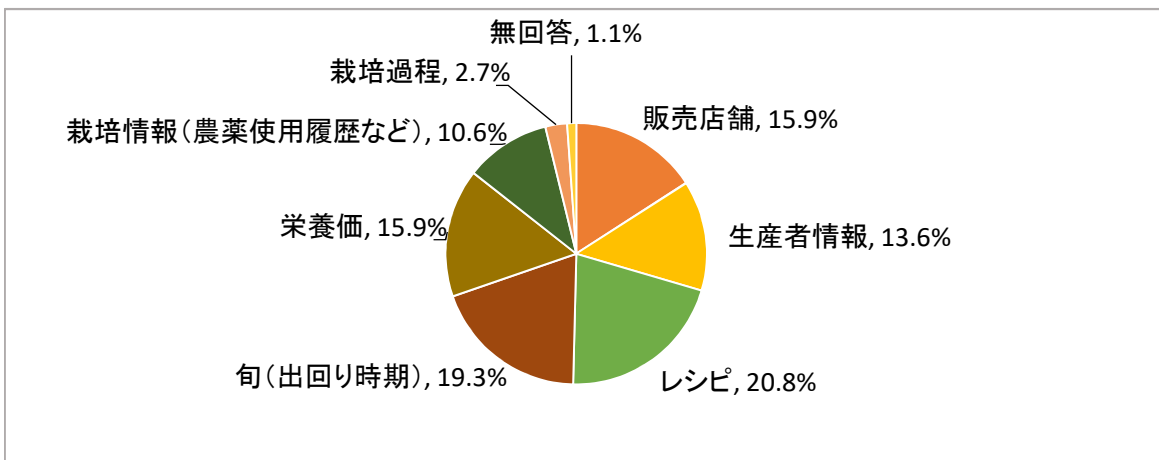
2位

選択肢	回答者数	構成比
販売店舗	31	11.7%
生産者情報	49	18.6%
レシピ	41	15.5%
旬(出回り時期)	59	22.3%
栄養価	47	17.8%
栽培情報(農薬使用履歴など)	31	11.7%
栽培過程	3	1.1%
その他	1	0.4%
無回答	2	0.8%
計	264	100.0%



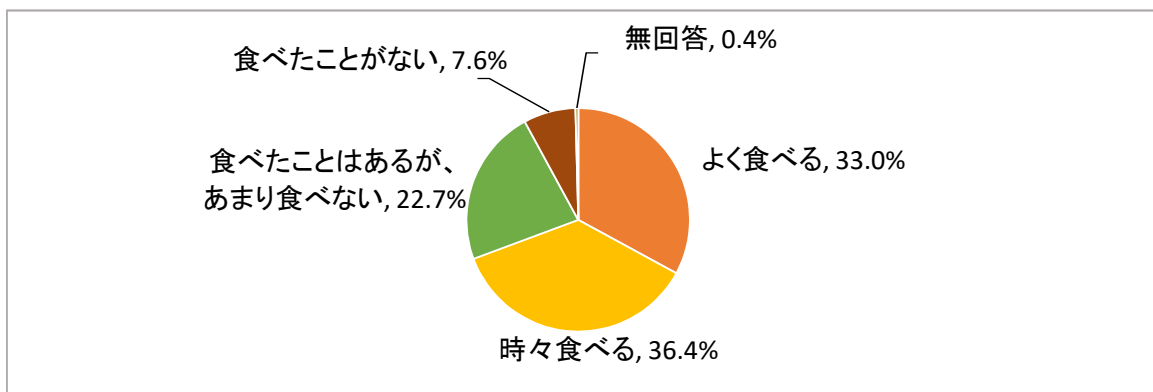
3位

選択肢	回答者数	構成比
販売店舗	42	15.9%
生産者情報	36	13.6%
レシピ	55	20.8%
旬(出回り時期)	51	19.3%
栄養価	42	15.9%
栽培情報(農薬使用履歴など)	28	10.6%
栽培過程	7	2.7%
無回答	3	1.1%
計	264	100.0%



〔問13〕 あなたは、オリーブオイル（県産オリーブオイルや輸入オリーブオイルなどすべてを含む）、またはオリーブオイルを使った料理を食べたことがありますか。次の中から1つだけ選んでください。

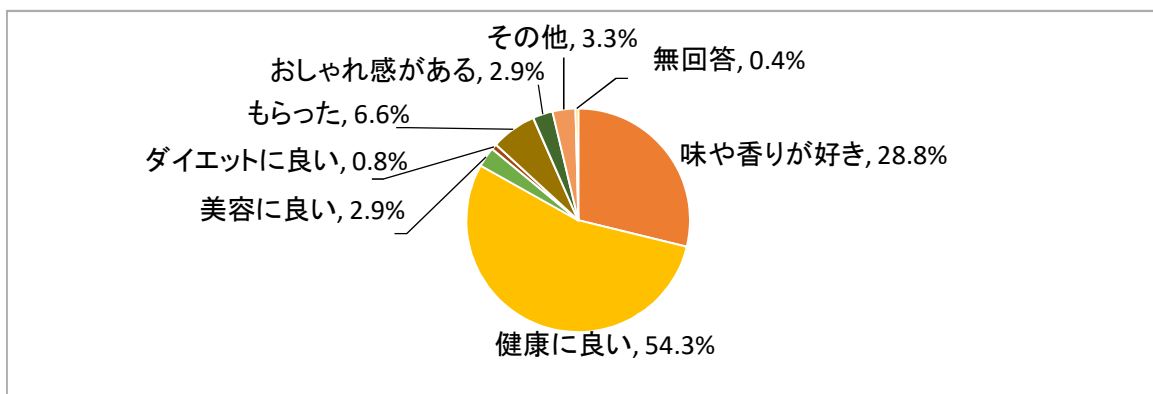
選択肢	回答者数	構成比
よく食べる	87	33.0%
時々食べる	96	36.4%
食べたことはあるが、あまり食べない	60	22.7%
食べたことがない	20	7.6%
無回答	1	0.4%
計	264	100.0%



〔問13-1〕 問13で「よく食べる」「時々食べる」「食べたことはあるが、あまり食べない」と答えた方にお伺いします。

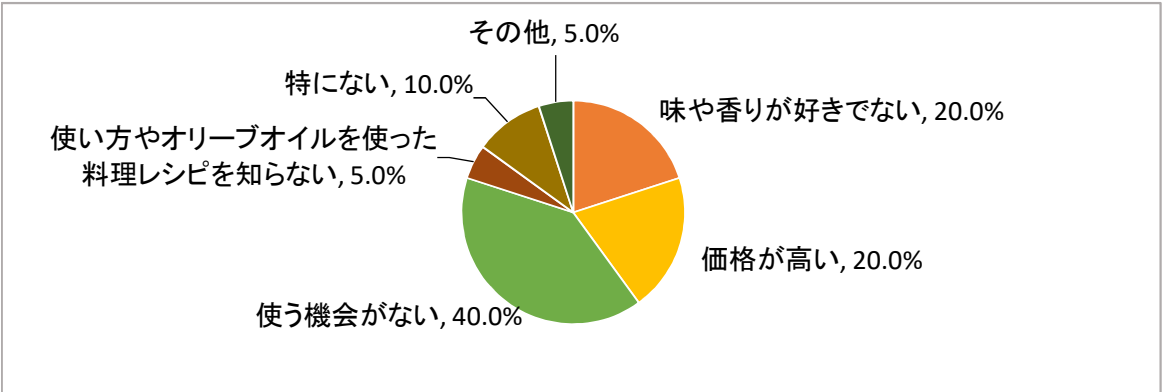
あなたが、オリーブオイル（県産オリーブオイルや輸入オリーブオイルなどすべてを含む）、またはオリーブオイルを使った料理を食べる理由は何ですか。次の中から1つだけ選んでください。

選択肢	回答者数	構成比
味や香りが好き	70	28.8%
健康に良い	132	54.3%
美容に良い	7	2.9%
ダイエットに良い	2	0.8%
もらった	16	6.6%
おしゃれ感がある	7	2.9%
その他	8	3.3%
無回答	1	0.4%
計	243	100.0%



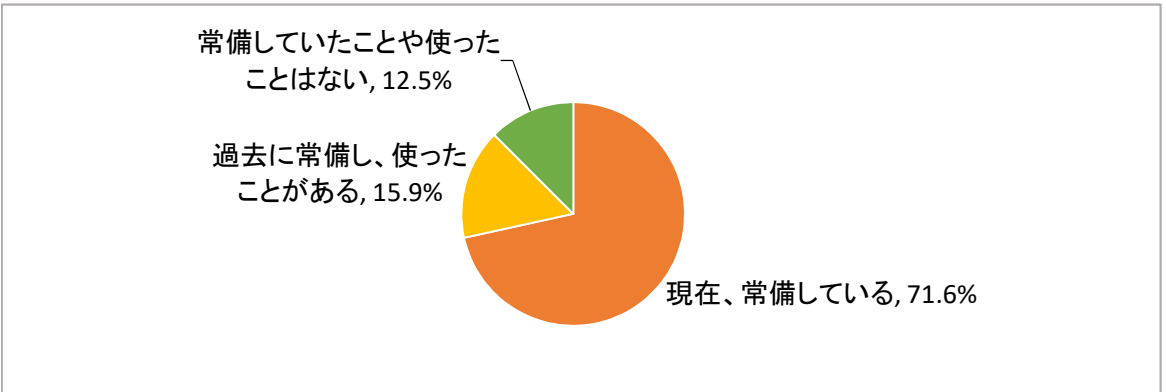
〔問13-2〕 問13で「食べたことがない」と答えた方にお伺いします。
 あなたが、オリーブオイル（県産オリーブオイルや輸入オリーブオイルなどすべてを含む）、またはオリーブオイルを使った料理を食べない理由は何ですか。次の中から1つだけ選んでください。

選択肢	回答者数	構成比
味や香りが好きでない	4	20.0%
価格が高い	4	20.0%
使う機会がない	8	40.0%
使い方やオリーブオイルを使った料理レシピを知らない	1	5.0%
特にない	2	10.0%
その他	1	5.0%
計	20	100.0%



〔問14〕 あなたはご家庭にオリーブオイル（県産オリーブオイルや輸入オリーブオイルなどすべてを含む）を常備していますか。次の中から1つだけ選んでください。

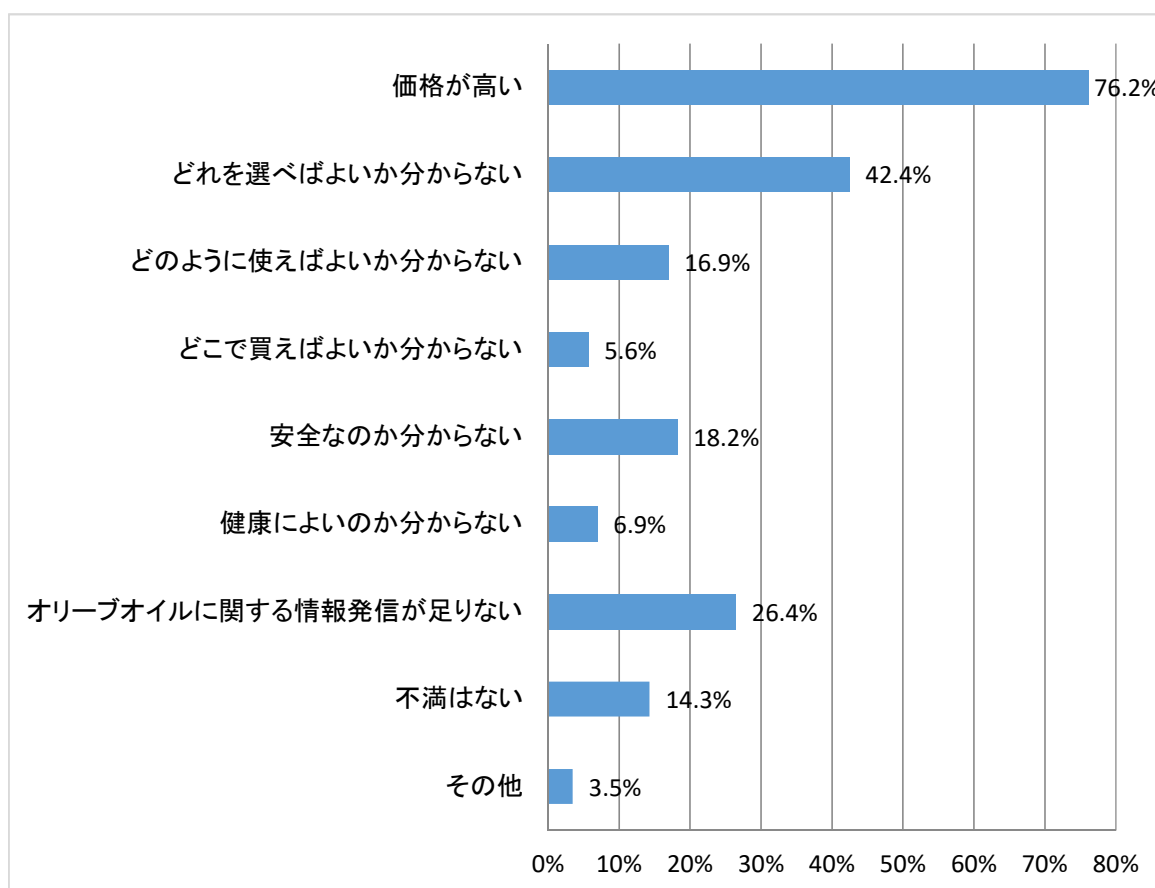
選択肢	回答者数	構成比
現在、常備している	189	71.6%
過去に常備し、使ったことがある	42	15.9%
常備していたことや使ったことはない	33	12.5%
計	264	100.0%



〔問14-1〕 問14で、「現在、常備している」「過去に常備し、使ったことがある」と答えた方にお伺いします。

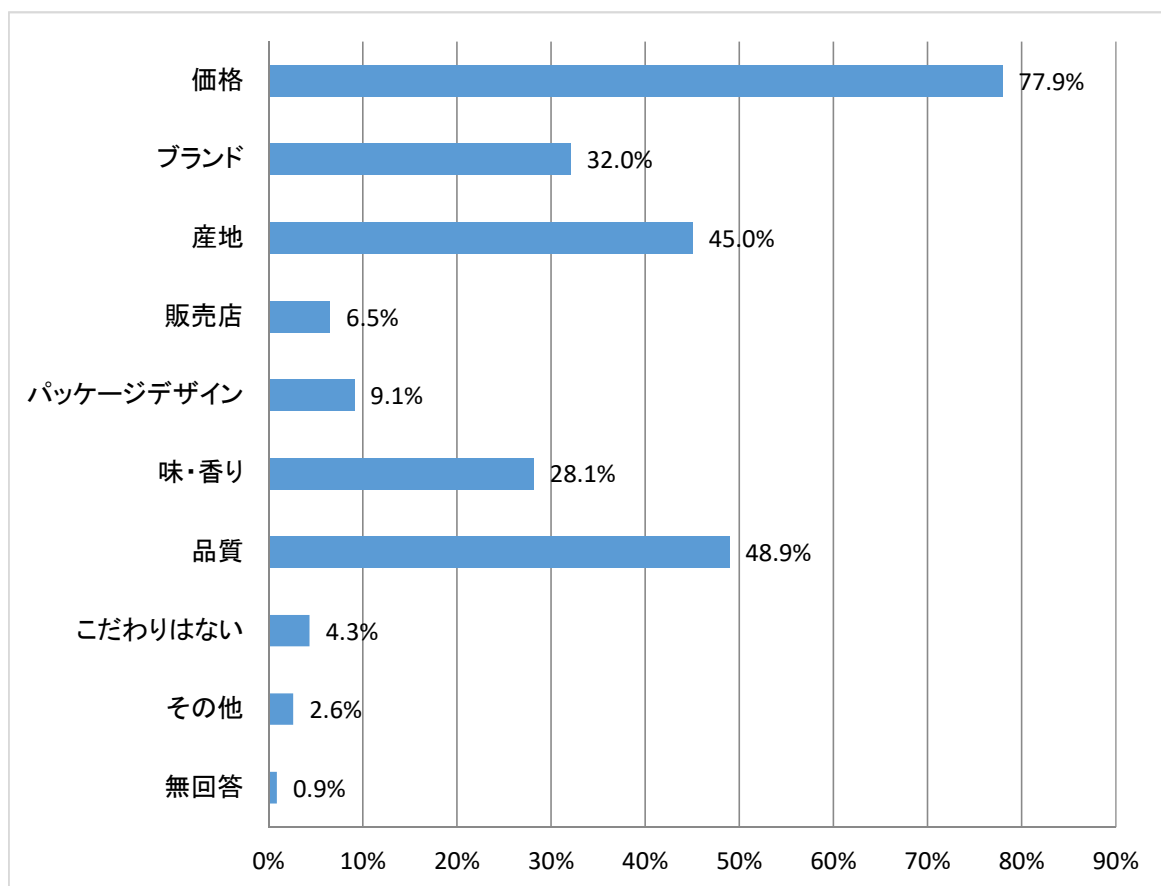
オリーブオイル（県産オリーブオイルや輸入オリーブオイルなどすべてを含む）を購入するときに、不満があるとすれば何ですか。次の中からあてはまるものを3つまで選んでください。

選択肢	回答者数 231	
	回答者数	構成比
価格が高い	176	76.2%
どれを選べばよいか分からない	98	42.4%
どのように使えばよいか分からない	39	16.9%
どこで買えばよいか分からない	13	5.6%
安全なのか分からない	42	18.2%
健康によいのか分からない	16	6.9%
オリーブオイルに関する情報発信が足りない	61	26.4%
不満はない	33	14.3%
その他	8	3.5%



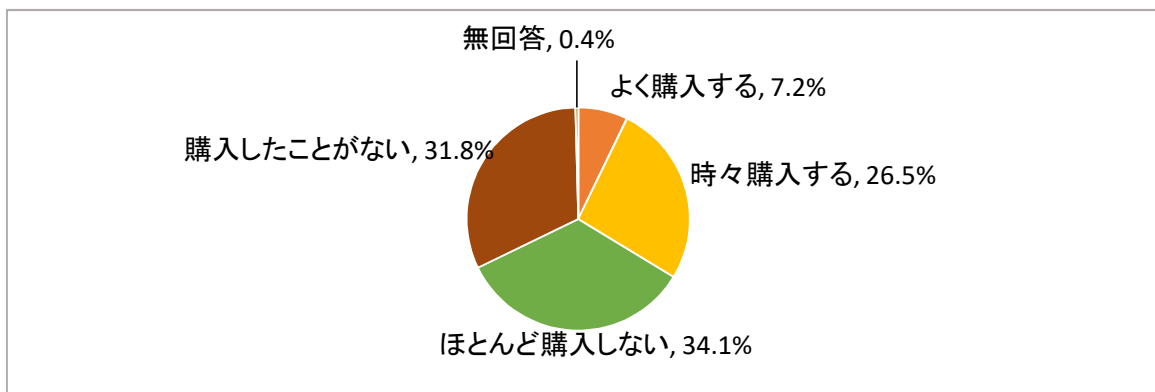
〔問14-2〕 問14で、「現在、常備している」「過去に常備し、使ったことがある」と答えた方にお伺いします。
 オリーブオイルを購入するときに重視する項目は何ですか。次の中からあてはまるものを3つまで選んでください。

選択肢	回答者数 231	
	回答者数	構成比
価格	180	77.9%
ブランド	74	32.0%
産地	104	45.0%
販売店	15	6.5%
パッケージデザイン	21	9.1%
味・香り	65	28.1%
品質	113	48.9%
こだわりはない	10	4.3%
その他	6	2.6%
無回答	2	0.9%



〔問15〕 県産オリーブオイルをどのくらいの頻度で購入しますか。次の中から1つだけ選んでください。

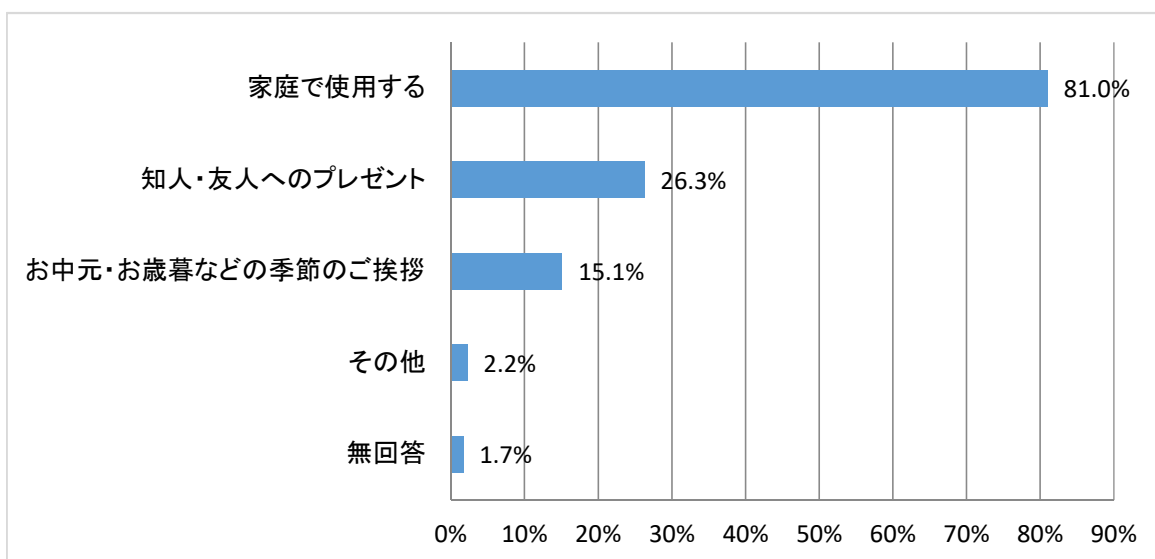
選択肢	回答者数	構成比
よく購入する	19	7.2%
時々購入する	70	26.5%
ほとんど購入しない	90	34.1%
購入したことがない	84	31.8%
無回答	1	0.4%
計	264	100.0%



〔問15-1〕 問15で、「よく購入する」「時々購入する」「ほとんど購入しない」と答えた方にお伺いします。

県産オリーブオイルを購入する目的は何ですか。次の中からあてはまるものをすべて選んでください。

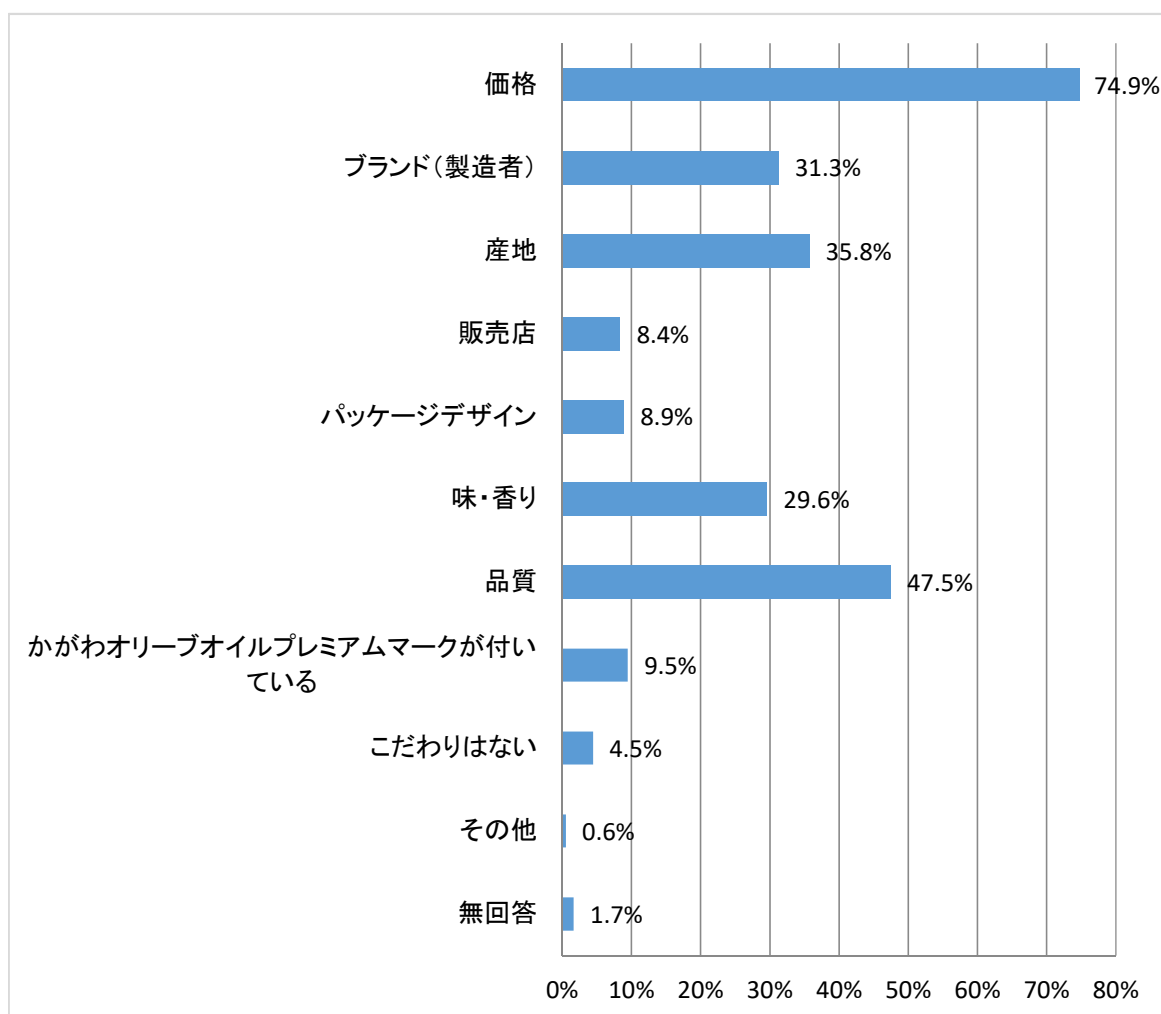
選択肢	回答者数	構成比
家庭で使用する	145	81.0%
知人・友人へのプレゼント	47	26.3%
お中元・お歳暮などの季節のご挨拶	27	15.1%
その他	4	2.2%
無回答	3	1.7%



〔問15-2〕 問15で、「よく購入する」「時々購入する」「ほとんど購入しない」と答えた方にお伺いします。

県産オリーブオイルを購入する際に重視する項目は何ですか。次の中からあてはまるものを3つまで選んでください。

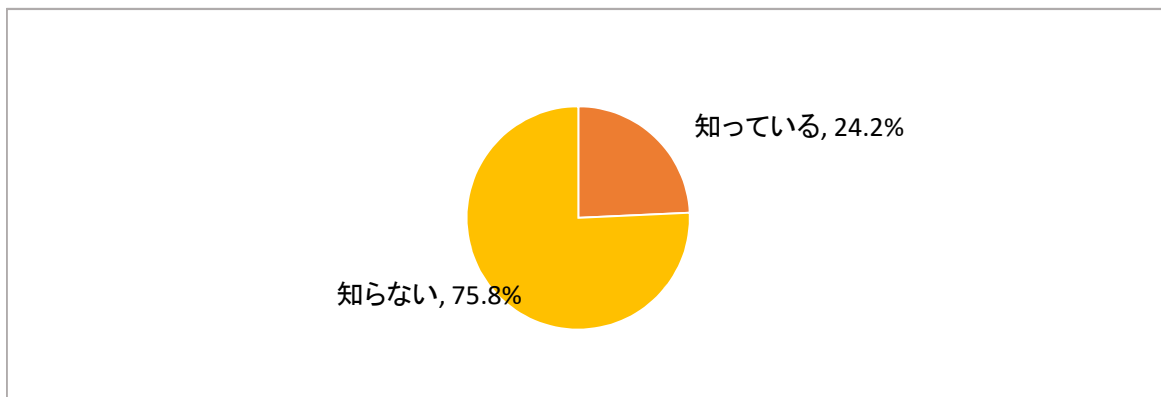
選択肢	回答者数 179	
	回答者数	構成比
価格	134	74.9%
ブランド(製造者)	56	31.3%
産地	64	35.8%
販売店	15	8.4%
パッケージデザイン	16	8.9%
味・香り	53	29.6%
品質	85	47.5%
かがわオリーブオイルプレミアムマークが付いている	17	9.5%
こだわりはない	8	4.5%
その他	1	0.6%
無回答	3	1.7%



〔問16〕 県では県産オリーブオイルに対する消費者の信頼を高め、需要拡大を図るため、「かがわオリーブオイル品質表示制度」を創設し、県内で栽培されたオリーブ果実のみを原料とするオリーブオイルで、県品質評価基準を満たす品質のものに、容器包装にロゴマークを表示していますが、このロゴマークをご存じですか。次の中から1つだけ選んでください。

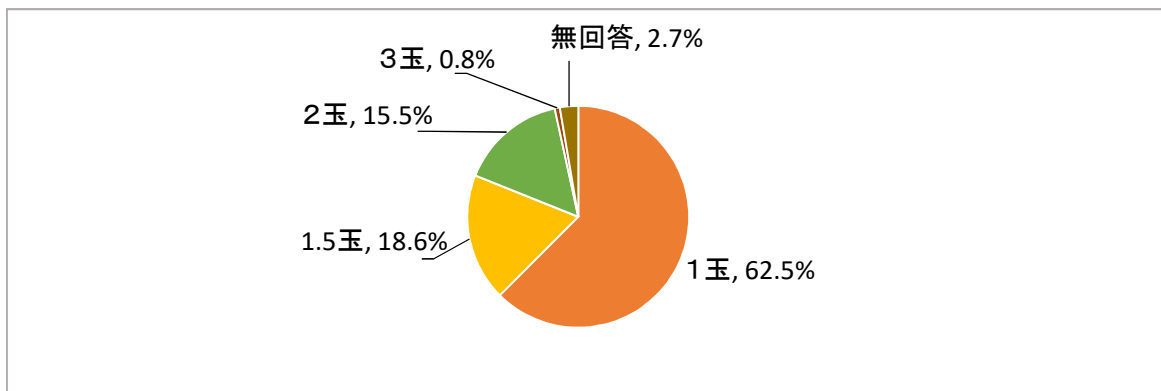


選択肢	回答者数	構成比
知っている	64	24.2%
知らない	200	75.8%
計	264	100.0%



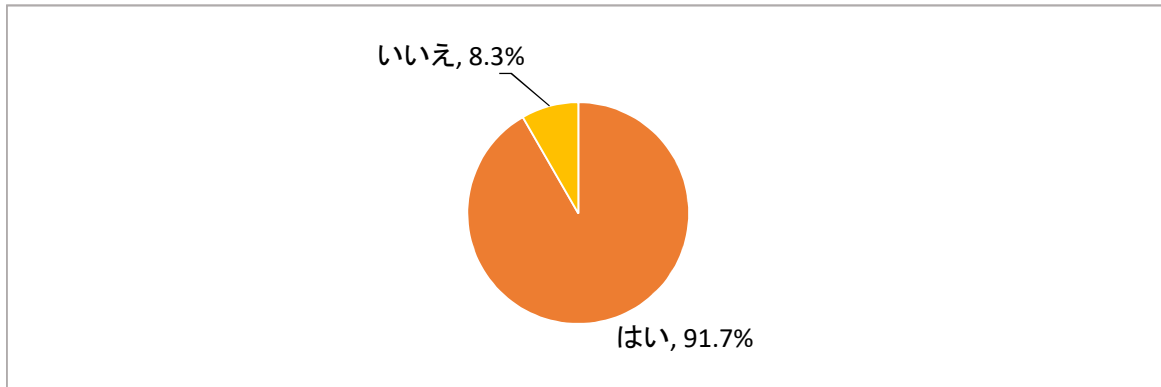
〔問17〕 1回の食事で平均何玉のうどんを食べるか、次の中から1つだけ選んでください。

選択肢	回答者数	構成比
1玉	165	62.5%
1.5玉	49	18.6%
2玉	41	15.5%
3玉	2	0.8%
無回答	7	2.7%
計	264	100.0%



〔問18〕 あなたは、県オリジナル小麦「さぬきの夢2009」の小麦粉「さぬきの夢」をご存じですか。次の中から1つだけ選んでください。

選択肢	回答者数	構成比
はい	242	91.7%
いいえ	22	8.3%
計	264	100.0%

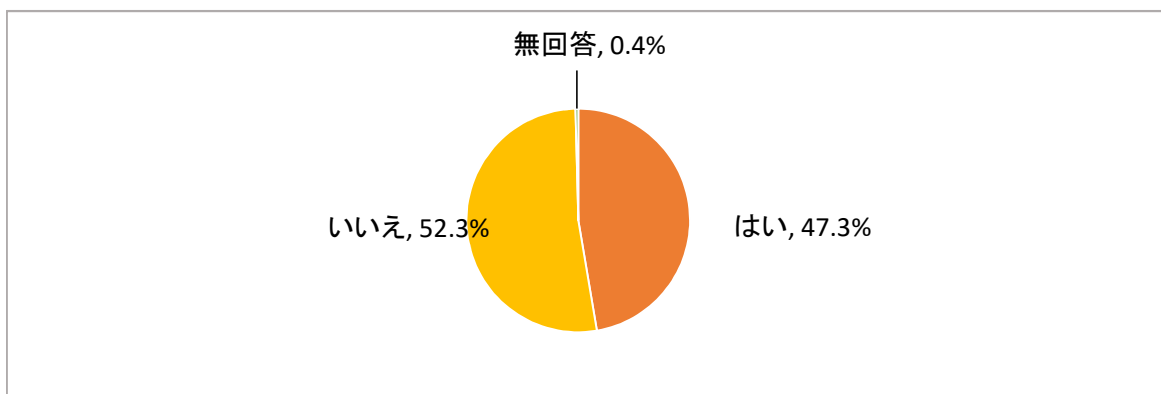


〔問19〕 あなたは、「さぬきの夢」うどんを提供するうどん店「さぬきの夢こだわり店」、「さぬきの夢応援店」をご存じでしたか。また、そのお店に行って、うどんを食べたことがありますか。次の中からそれぞれ1つずつ選んでください。

さぬきの夢こだわり店(7店舗)※R4.10.27現在

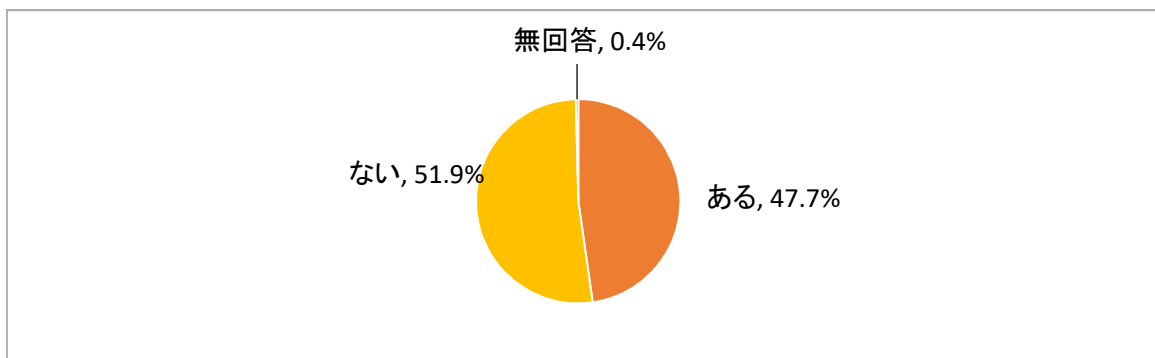
(1)「さぬきの夢」うどんを提供するお店として知っていますか

選択肢	回答者数	構成比
はい	125	47.3%
いいえ	138	52.3%
無回答	1	0.4%
計	264	100.0%



(2) 食べたことがありますか

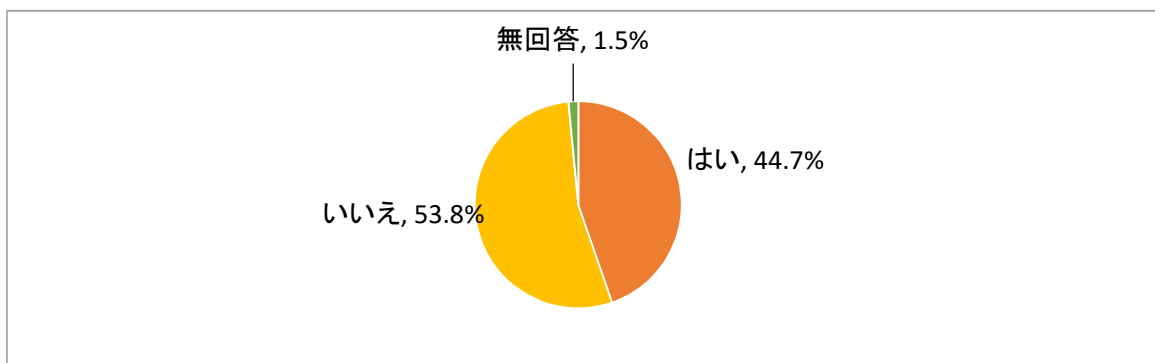
選択肢	回答者数	構成比
ある	126	47.7%
ない	137	51.9%
無回答	1	0.4%
計	264	100.0%



さぬきの夢応援店(49店舗)※R4.10.27現在

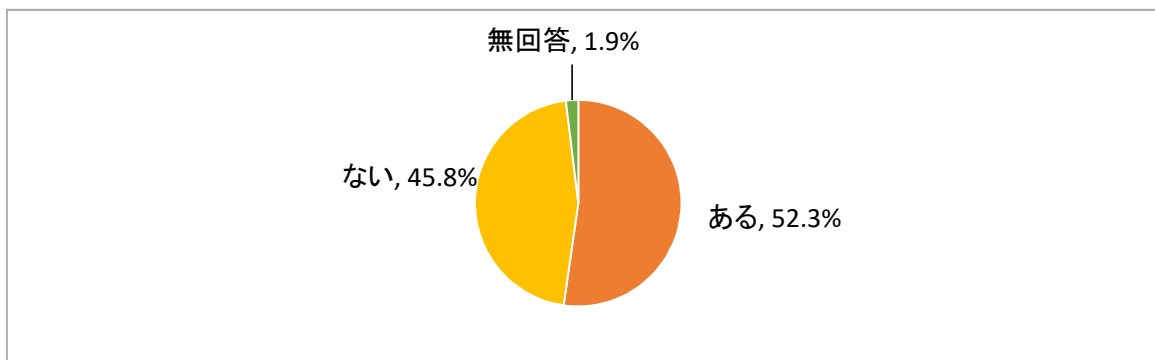
(1)「さぬきの夢」うどんを提供するお店として知っていますか

選択肢	回答者数	構成比
はい	118	44.7%
いいえ	142	53.8%
無回答	4	1.5%
計	264	100.0%



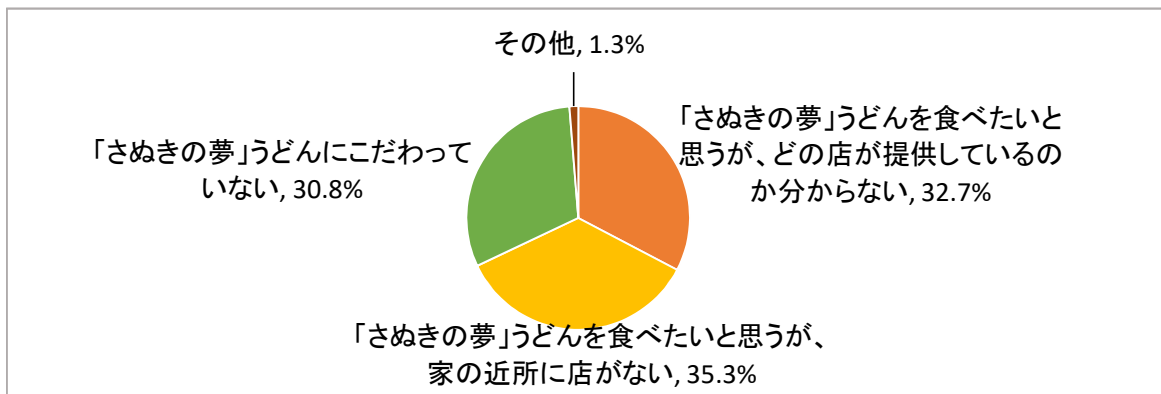
(2) 食べたことがありますか

選択肢	回答者数	構成比
ある	138	52.3%
ない	121	45.8%
無回答	5	1.9%
計	264	100.0%



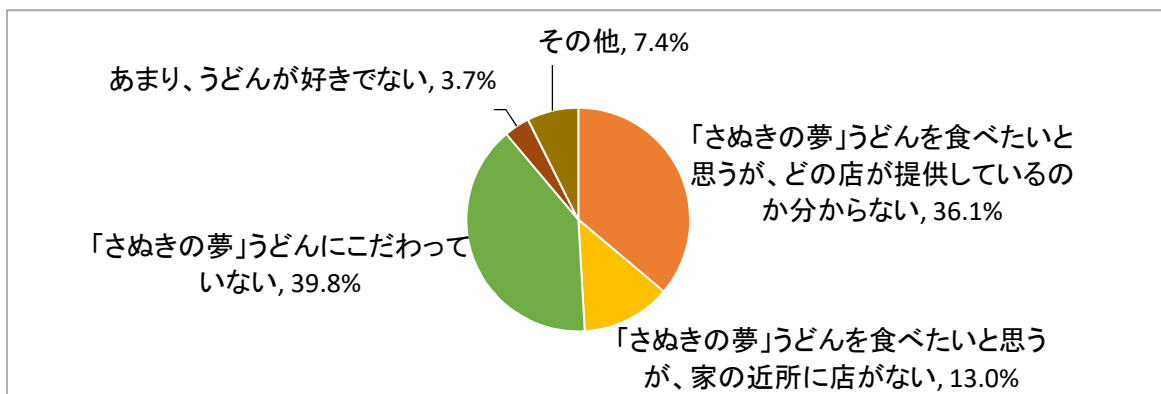
〔問20〕 問19で「食べたことがある」と答えた方にお伺いします。
「さぬきの夢」うどんを食べた感想はどうでしたか。次の中から1つだけ選んでください。

選択肢	回答者数	構成比
「さぬきの夢」うどんを食べたいと思うが、どの店が提供しているのかわからない	51	32.7%
「さぬきの夢」うどんを食べたいと思うが、家の近所に店がない	55	35.3%
「さぬきの夢」うどんにこだわっていない	48	30.8%
その他	2	1.3%
計	156	100.0%



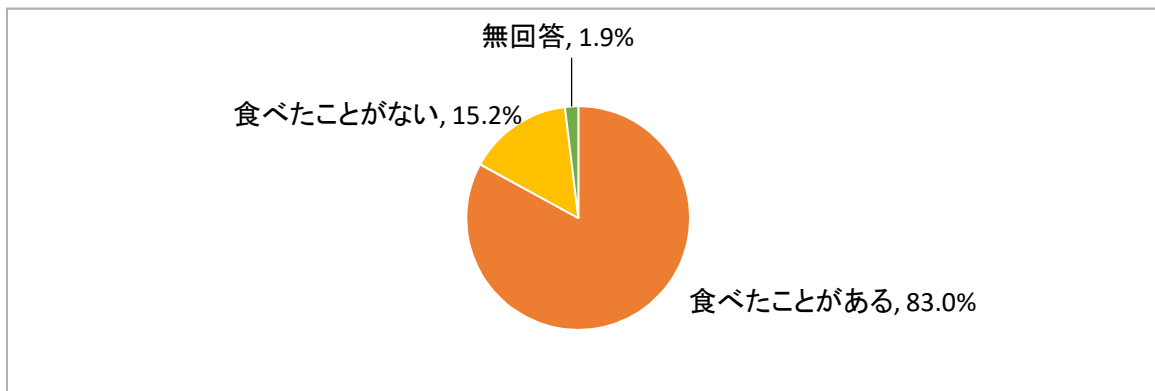
〔問21〕 問19で「食べたことがない」と答えた方にお伺いします。
なぜ、食べたことがないのですか。次の中から1つだけ選んでください。

選択肢	回答者数	構成比
「さぬきの夢」うどんを食べたいと思うが、どの店が提供しているのかわからない	39	36.1%
「さぬきの夢」うどんを食べたいと思うが、家の近所に店がない	14	13.0%
「さぬきの夢」うどんにこだわっていない	43	39.8%
あまり、うどんが好きでない	4	3.7%
その他	8	7.4%
計	108	100.0%



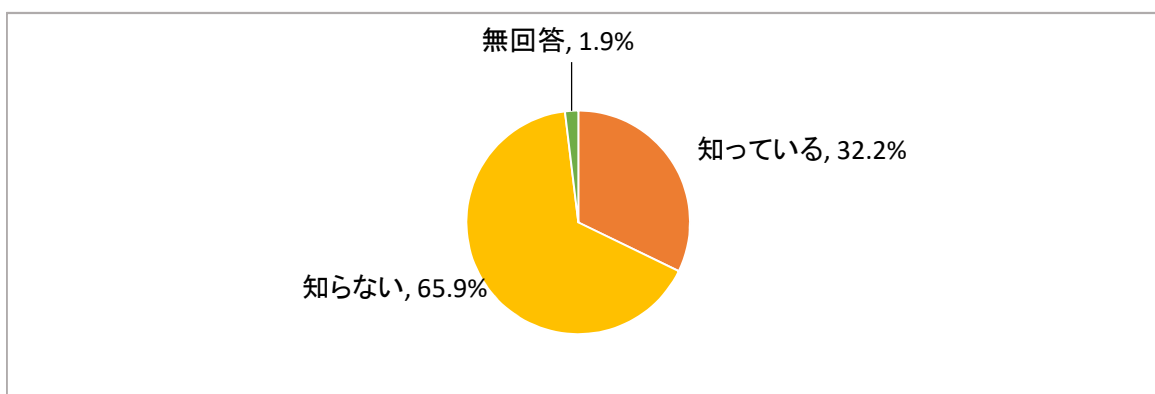
〔問22〕 あなたは、県オリジナル米「おいでまい」を食べたことがありますか。次の中から1つだけ選んでください。

選択肢	回答者数	構成比
食べたことがある	219	83.0%
食べたことがない	40	15.2%
無回答	5	1.9%
計	264	100.0%



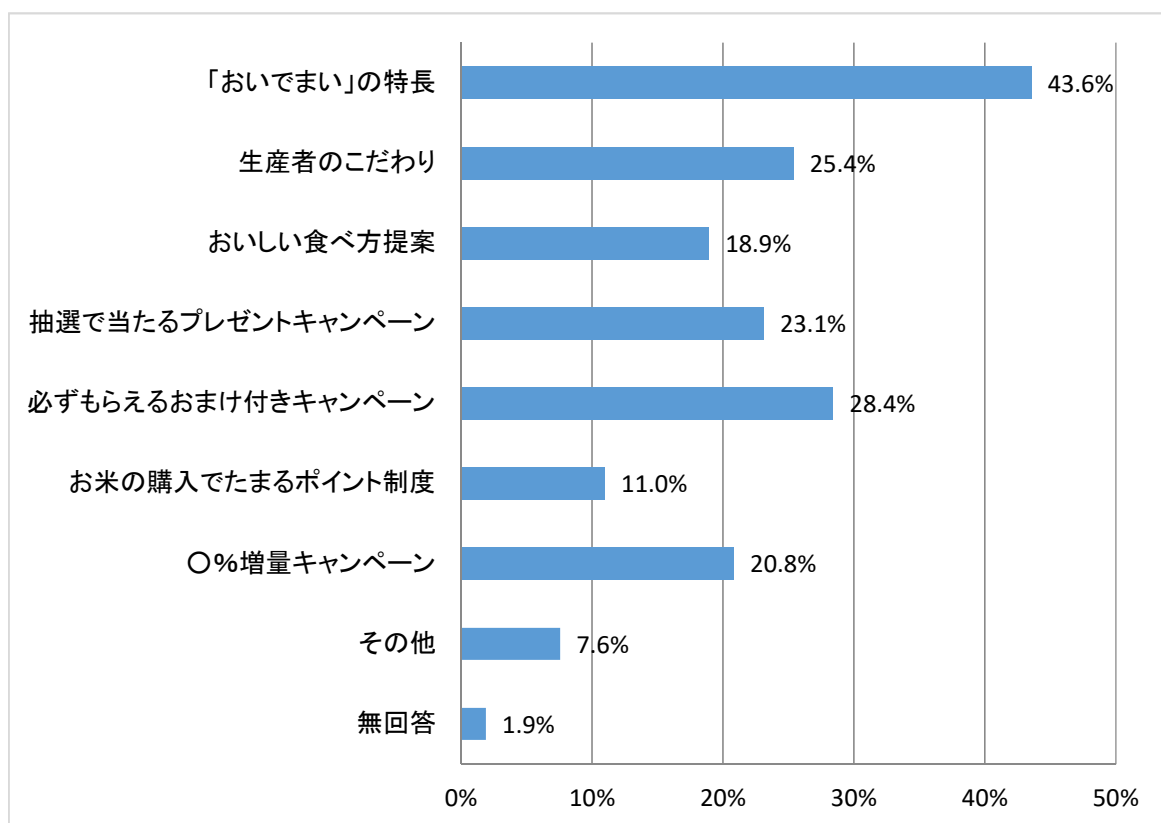
〔問23〕 あなたは、「おいでまい」の精米販売や「おいでまい」を使った料理を提供する『「おいでまい」取扱店』（215店舗：R4.10.26現在）をご存じでしたか。次の中から1つだけ選んでください。

選択肢	回答者数	構成比
知っている	85	32.2%
知らない	174	65.9%
無回答	5	1.9%
計	264	100.0%



〔問24〕 お米を購入する際に、どのような情報があれば「おいでまい」を選ぼうと思いますか。次の中からあてはまるものを2つまで選んでください。

選択肢	回答者数 264	
	回答者数	構成比
「おいでまい」の特長	115	43.6%
生産者のこだわり	67	25.4%
おいしい食べ方提案	50	18.9%
抽選で当たるプレゼントキャンペーン	61	23.1%
必ずもらえるおまけ付きキャンペーン	75	28.4%
お米の購入でたまるポイント制度	29	11.0%
〇%増量キャンペーン	55	20.8%
その他	20	7.6%
無回答	5	1.9%



※ 表中の構成比は、四捨五入の関係で、合計が100%にならない場合があります。