出来形管理基準及び規格値　新旧対照表

出来形管理基準及び規格値
単位：mm

改定(令和8年4月)											現行（令和7年4月）											改定理由
編	章	節	条	枝	工種	測定項目	規格値	測定基準	測定箇所	摘　要	編	章	節	条	枝	工種	測定項目	規格値	測定基準	測定箇所	摘　要	
3 土木工事共通編	2 一般施工	7 地盤改良工	7 8		バーチカルドレーンエ（サンドドレーンエ）（ペー パー ドレ ーン エ）（袋詰式サンドドレーン エ） 締固め改良工（サンドコンパクションパイルエ）	位置・間隔w	±100	100本に1ヶ所。 100本以下は2ヶ所測定。 1ヶ所に4本測定。 ただし、ペーパードレーンの杭径は対象外とする。 ペーパードレーンエにおいては、「3次元計測技術を用いた出来形管理要領（案）」の規定による測点の管理方法を用いることができる。	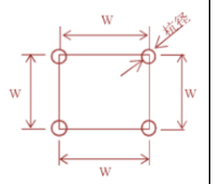		3 土木工事共通編	2 一般施工	7 地盤改良工	7 8		バーチカルドレーンエ（サンドドレーンエ）（ペー パー ドレ ーン エ）（袋詰式サンドドレーン エ）締固め改良工（サンドコンパクションパイルエ）	位置・間隔w	±100	100本に1ヶ所。 100本以下は2ヶ所測定。 1ヶ所に4本測定。 ただし、ペーパードレーンの杭径は対象外とする。	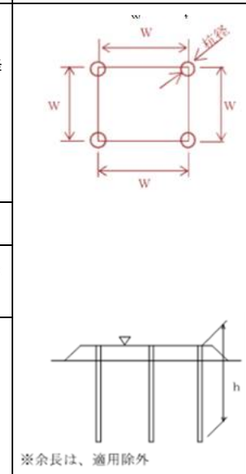		諸基準との整合
						杭径D	設計値以上										杭　　径 D	設計値以上				
						打込長さｈ	設計値以上	全本数									打 込 長 さｈ	設計値以上	全本数			
						サンドドレー ン、袋詰 式サンドドレ ーン 、サ ンドコンパクション パ イルの砂投入量	—	全本数 計器管理にかえることができる。 サンドコンパクションパイルエにおいては、「3次元計測技術を用いた出来形管理要領（案）」の規定による測点の管理方法を用いることができる。									サンドドレー ン、袋詰 式サンドドレ ーン 、サ ンドコンパクション パ イルの砂投入量	—	全本数計器管理にかえることができる。			
									※余長は、適用除外													
3 土木工事共通編	2 一般施工	7 地盤改良工	9	2	固結工（スラリー撹拌工）「3次元計測技術を用いた出来形管理要領（案）第8編 固結工（スラリー撹拌工）・バーチカルドレーン工編」による管理の場合	基準高▽	0以上	杭芯位置管理表により基準高を確認	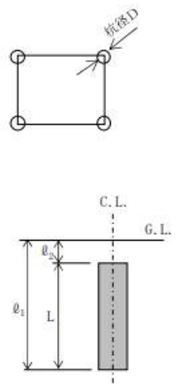		3 土木工事共通編	2 一般施工	7 地盤改良工	9	2	固結工（スラリー撹拌工）「3次元計測技術を用いた出来形管理要領（案） 第8編 固結工（スラリー撹拌工）編」による管理の場合	基準高▽	0以上	杭芯位置管理表により基準高を確認	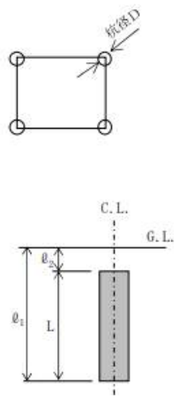		諸基準との整合
						位置	D／8以内	全本数 施工履歴データから作成した杭芯位置管理表により設計杭芯位置と施工した杭芯位置との距離を確認 （掘起しによる実測確認は不要）									位置	D／8以内	全本数 施工履歴データから作成した杭芯位置管理表により設計杭芯位置と施工した杭芯位置との距離を確認 （掘起しによる実測確認は不要）				
						杭径D	設計値以上	工事毎に1回 施工前の撹拌翼の寸法実測により確認 （掘起しによる実測確認は不要）									杭径D	設計値以上	工事毎に1回 施工前の撹拌翼の寸法実測により確認 （掘起しによる実測確認は不要）				
						改良長L	設計値以上	全本数 施工履歴データから作成した杭打設結果表により確認 （残尺計測による確認は不要）									改良長L	設計値以上	全本数 施工履歴データから作成した杭打設結果表により確認 （残尺計測による確認は不要）				