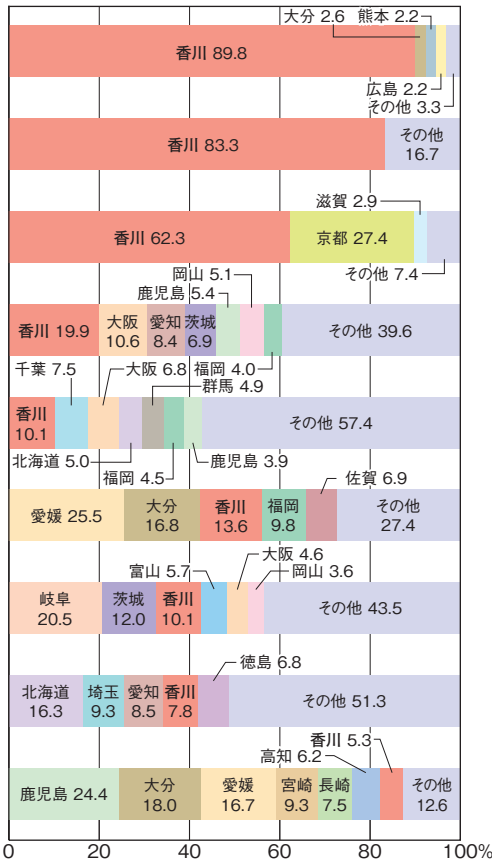


主な特産物

22 主な特産物の全国シェア(香川)

- 1 オリーブ('20年産)
収穫量 490トン
- 1 マーガレット('21年産)
出荷量 129.3万本
- 1 うちわ・扇子(骨を含む)('21年)
出荷額 27億6,300万円
- 1 鉄製金網('21年)
出荷額 363億3,900万円
- 1 冷凍調理食品('21年)
出荷額 1,184億6,500万円
- 3 はだか麦('22年産)
収穫量 2,310トン
- 3 石工品('21年)
出荷額 43億5,600万円
- 4 ブロッコリー('21年産)
収穫量 13,400トン
- 7 ハマチ(ぶり)(養殖)('21年)
収穫量 5,308トン

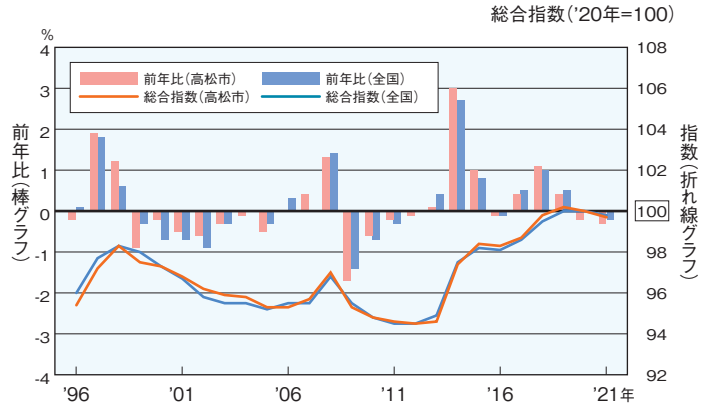


資料:農林水産省「作物統計調査」「海面漁業生産統計調査」「特産果樹生産動態等調査」、
経済産業省「工業統計調査」、県農業生産流通課

(注) 出荷額等は香川の値 ★は順位

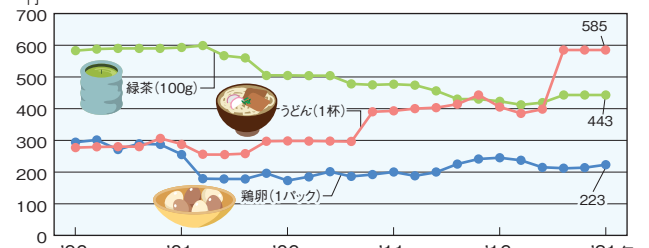
物価

23 消費者物価指数(総合)の推移(全国・高松市)



消費者物価指数は、私たちの暮らしに必要な品物(商品やサービス)を入れた「買い物かご」の総費用が、基準時('20年)の「買い物かご」(同じ中身)の総費用と比べて、いかに変わったかを表したものです。
指数が100を超えた場合、基準時('20年)より物価が上昇したことを示しています。

参考 うどん、緑茶、鶏卵の小売価格の推移(高松市)



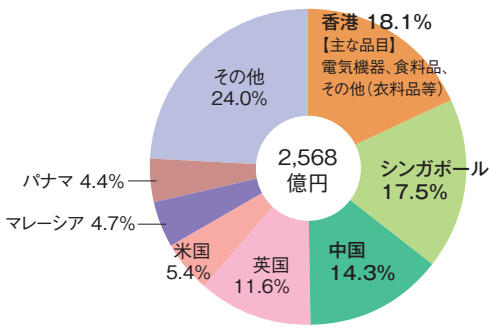
資料:総務省統計局「消費者物価指数年報」、「小売物価統計調査年報」

貿易

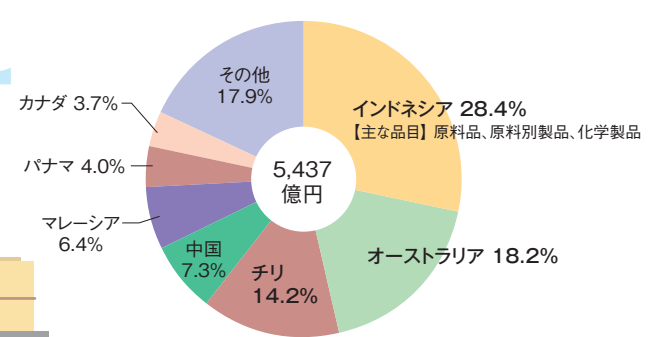
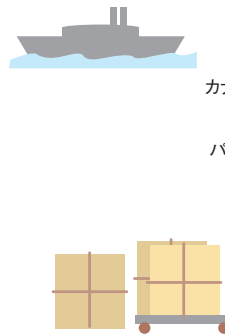
輸出

24 相手国別輸出入額(香川 '21年)

輸入

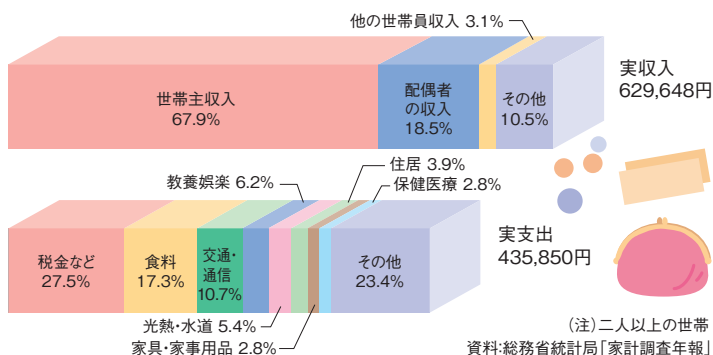


資料:日本貿易振興機構(JETRO)香川貿易情報センター「※香川県貿易実態調査」
※香川県内の事業所から輸出入される製品について調査



家計

25 勤労者世帯平均1ヶ月間の実収入と実支出(高松市 '22年)



県民経済計算

26 県内総生産(名目)の経済活動別割合(香川 '20年度)

